

COMUNE DI RIMINI

PIANO DELL'ARENILE 2005

PROGETTO

PIANO PARTICOLAREGGIATO AI SENSI DELLA LEGGE REGIONALE 31.05.2002 N°9

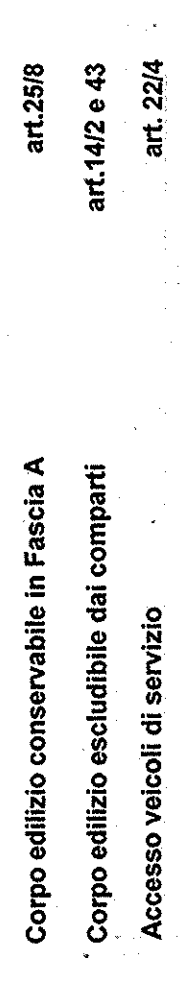


N° tavola 22
Pianimetria macrozona n° 2
VISERBELLA

Scala 1 : 2.000
Data Aprile 2006

Progettista Arch. SANDRO VOLTA
Collaborazione alla progettazione Arch. Susanne Wertstein

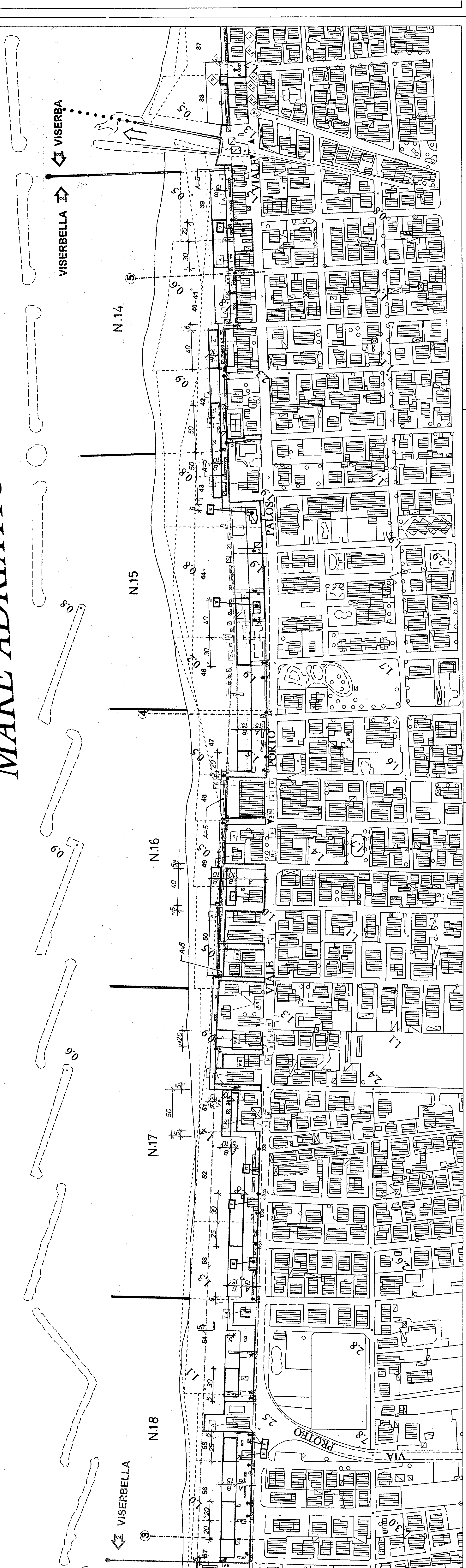
Via Revere 16 - 20123 Milano tel/fax.0039 02 463819 email : sandro.volta@libero.it

LEGENDA PIANO ARENILE NORD



N.B.
- articoli : vedi Norme Tecniche di Attuazione
- vedi : Legenda Zona Arenile <<Stato di Fatto>>

MARE ADRIATICO



LEGENDA STATO DI FATTO 2004

- FABBRICATI DEMOLITI (solo se presenti in cartografia)
- FABBRICATI NON PRESENTI IN CARTOGRAFIA
- NUMERAZIONE DELLE CONCESSIONI DEMANIALI
- LIMITE DELLE CONCESSIONI DEMANIALI
- LIMITE DI CONCESSIONE DEMANIALE/PRIVATO
- LIMITE PIANO DELL'ARENILE
- LIMITE DI CATASTALE DEMANIO
- SEZIONI TRASVERSALI
- INGRESSO STABILIMENTO
- PALI PULIFONO
- SCOLI A MARE
- LIMITE DI MACROZONA

DESTINAZIONI D'USO

- | | | | |
|----|------------------------|----|--------------------------|
| B | BAR | CA | CABINA AMIR |
| E | EDICOLA | TP | TELEFONI PUBBLICI |
| R | RISTORANTE-PIZZERIA | FR | FABBRICATO RESIDENZIALE |
| A | ALBERGO | PZ | PIAZZETTA |
| PA | PARCO ACQUATICO | GJ | GIOSTRA |
| PG | PARCO GIOCHI | D | DISTRIBUTORE |
| N | NEGOZIO | F | FARMACIA |
| SG | SALA GIOCHI | IB | ISTITUTO BANCARIO |
| PP | PARCHEGGIO PRIVATO | FA | FABBRICATO ABBANDONATO |
| CI | CENTRO DI INFANZIA | PS | PRONTO SOCCORSO |
| CS | CABINA DI SOLLEVAMENTO | SM | STUDIO MEDICO |
| CE | CABINA ENEL | CR | CENTRO DI RIABILITAZIONE |
| BA | BOX AUTO | | |