



---

**COMUNE DI RIMINI**

Direzione Risorse Finanziarie  
Ufficio Bilancio

**RENDICONTO DELLA GESTIONE 2006**

***RELAZIONE ILLUSTRATIVA***



Resti dell'"Anfiteatro romano"; foto concessa dall'archivio fotografico dell'Assessorato al Turismo\* della Provincia di Rimini (S. di Bartolo)



# Rendiconto della Gestione 2006



## RELAZIONE ILLUSTRATIVA

### INDICE

#### RELAZIONI ASSESSORATI

Politiche finanziarie e di bilancio, patrimonio, economato, sistema informativo e Sit	pag.	5
Mobilità LL.PP. e qualità urbana	pag.	9
Turismo, piano strategico e innovazione turistica strategica, marketing territoriale, attività economiche, servizi amministrativi e di sportello alle imprese, demanio	pag.	12
Politiche ambientali e tutela dei diritti degli animali, politiche per l'energia, risorse idriche, ciclo dei rifiuti e qualità dell'aria, politiche giovanili, difesa dell'arenile e dell'ambiente marino	pag.	14
Politiche abitative e del lavoro	pag.	21
Protezione sociale, igiene sanità, politiche per la famiglia e per l'integrazione, risorse umane e organizzazione	pag.	25
Politiche educative e scolastiche, università, qualità di vita dei bambini	pag.	30
Politiche della sicurezza e protezione civile, polizia municipale, decentramento	pag.	32
Politiche culturali	pag.	33
Politiche sportive, servizi al cittadino, tutela dei consumatori e statistica, affari generali e autoparco	pag.	34
Presidenza del Consiglio Comunale	pag.	36

#### RELAZIONE TECNICA

Introduzione	pag.	41
L'Esercizio Finanziario 2006	pag.	43
Parte Corrente		
- Gestione di Competenza	pag.	52
- Servizi a Domanda Individuale	pag.	73
- Gestione Residui	pag.	84
Parte Straordinaria	pag.	91
Patrimonio	pag.	103

#### ALLEGATI

Peg 2006, risultati raggiunti su obiettivi assegnati	pag.	108
Preconsuntivi 2006 degli enti strumenti del Comune di Rimini	pag.	110
Relazione al preconsuntivo 2006 dell'Istituzione musica, teatro ed eventi	pag.	113
Investimenti 2006 classificati per funzioni	pag.	115
Riepilogo dati classificati per funzione, titolo e intervento	pag.	127



Il rendiconto di bilancio dell'esercizio 2006 rappresenta per la nostra Amministrazione un primo momento di sintesi di un anno abbastanza problematico e particolare in quanto nel maggio del 2006 si sono svolte le elezioni amministrative che pur avendo riconfermato per il prossimo quinquennio il governo di centro sinistra alla guida della città, hanno comunque determinato il rinnovo della compagine degli amministratori.

Questo Assessorato si è trovato di fronte un ruolo molto impegnativo da dover gestire, stretto fra una finanziaria molto pesante con gli entri locali che ha posto obiettivi di contenimento molto stringenti sulle spese e le esigenze della comunità che richiede risorse per far fronte ai bisogni delle fasce più deboli della società, ma anche risorse per sostenere lo sviluppo, la crescita economica, la coesione sociale.

Ci presentiamo con questo consuntivo 2006 soddisfatti di aver comunque conseguito gli obiettivi che ci eravamo prefissati, sia sul fronte delle entrate, che su quello della spesa, sia corrente che per investimenti.

Nel 2006, per il quinto anno consecutivo, si è mantenuta l'invarianza fiscale delle aliquote dell'Ici e delle altre imposte e le tariffe dei servizi si sono incrementate esclusivamente per adeguarsi al tasso di inflazione pari al 2%.

Accanto ad una invarianza delle aliquote di imposte e tasse sono state riconfermate tutte le agevolazioni, gli ammortizzatori sociali e le contribuzioni per progetti di crescita e di sviluppo

Pur in presenza di ulteriori riduzione dei trasferimenti pubblici, sia da parte dello stato che degli altri enti pubblici, e di un obbligo di riduzione della spesa corrente del 6,5% rispetto all'esercizio 2004, le **risorse destinate al welfare sono rimaste inalterate e si sono consolidate**; inoltre, attraverso forme gestionali innovative e razionalizzazioni delle spese, siamo riusciti a non decrementare la qualità degli altri servizi, destinando anche risorse aggiuntive al turismo, alla cultura ed all'ambiente.

Questo risultato è stato conseguito anche grazie all'ottima gestione dell'anno 2005 che aveva prodotto un avanzo di amministrazione di oltre 8 milioni di euro, applicato al bilancio 2006 per circa **sette milioni** di euro nel seguente modo:

- per oltre quattro milioni di euro ad un ulteriore tranche di estinzione anticipata di mutui contratti con la Cassa DD.PP che ha prodotto un risparmio di circa 500.000 euro sull'indebitamento programmato;
- per circa due milioni di euro a sostenere le spese di parte corrente destinate al welfare ed al turismo;
- per la rimanente parte a sostegno degli investimenti.

Cercando di dare un **quadro di sintesi della gestione 2006**, rileviamo che il consuntivo 2006 si è chiuso con un discreto avanzo di amministrazione di circa **3 milioni di euro, dei quali un milione derivano dalla non "consumo" della quota di avanzo**

**2005**, 500.000 euro da economie di parte corrente e per 1.500.000 da economie di parte straordinaria.

Anche sul fronte degli investimenti l'impegno dell'Amministrazione è proseguito in maniera forte. A fronte di una previsione di spesa di circa 80 milioni di euro, sono stati impegnati investimenti per oltre 55 milioni di euro, pari al 68,8%.

Gli investimenti più rilevanti riguardano la viabilità con oltre il 33% del totale. Fra le opere più significative registriamo la nuova viabilità di Corpolò, il proseguimento della via Roma e l'opera di manutenzione straordinaria. Seguono gli investimenti relativi alla costruzione di alloggi ERP – primo stralcio - per circa nove milioni di euro, la realizzazione della nuova condotta a mare di Viserba per circa 3 milioni di euro che, insieme al verde, complessivamente assorbono risorse per circa il 28%.

Gli investimenti dedicati alla Pubblica Istruzione ammontano a 7,8 milioni di euro, pari al 14% del totale, e sono stati destinati alla realizzazione di n. 3 sezioni di scuola materna al plesso scolastico di Via XX Settembre ed alla ristrutturazione del complesso universitario Leon Battista Alberti.

Alle opere impegnate con risorse proprie e di altri enti pubblici devono aggiungersi quelle realizzate direttamente da privati per € 13.580.000, che riguardano principalmente la palestra al villaggio 1 Maggio (€ 1.400.000), l'acquisizione dell'area per la realizzazione dell'asilo nido in Via di mezzo (€ 500.000) e la realizzazione della strada di fondovalle da parte della RSM (€ 11.680.000).

Complessivamente quindi il 2006 si chiude **con l'impegno di risorse per investimenti pari ad €68.700.000.**

L'Amministrazione Comunale quindi presenta un consuntivo 2006 che completa le scelte operate cinque anni fa, impegnando risorse che sono state in grado di perseguire quegli obiettivi strategici di sviluppo, di protezione e coesione sociale che sono stati il fulcro del mandato e che hanno consentito alla nostra comunità di continuare a crescere; in un periodo caratterizzato in Italia dalla stagnazione, i segni dell'economia e della società riminese sono positivi ed in costante crescita.

Scelte di bilancio che, pur in presenza di carenze di risorse e dei vincoli imposti, sono state in grado di garantire servizi, iniziative, programma di investimenti. Scelte di bilancio che, come sempre, sono state il frutto di una costante e continua azione di confronto e di concertazione con tutte le parti sociali; confronto e concertazione che l'amministrazione ha assunto a base della propria azione di governo e che costituisce uno stimolo costante a migliorare l'attività amministrativa, a tutela dell'interesse pubblico e dei valori di cittadinanza e di solidarietà sociale.

Siamo comunque consapevoli che fino a quando non verrà attuato l'obiettivo del federalismo fiscale in un quadro di coerenza fra decentramento di funzioni e responsabilità finanziaria, la finanza locale subirà sempre una notevole sudditanza da quella centrale con una difficoltà di programmazione dei propri servizi e dei propri investimenti.

I comuni hanno necessità di avere un quadro certo e stabile in ordine alle proprie risorse finanziarie, anche azionando autonomamente la propria leva fiscale, responsabilizzando la propria condotta amministrativa, in modo da rendere visibile nel

circuito democratico, ai propri elettori, il trade-union fra costi e benefici delle scelte politiche riguardanti la tassazione e le spese.

## **SISTEMA INFORMATIVO COMUNALE**

Nel corso del 2006 sono state portate a sostanziale conclusione alcune fondamentali realizzazioni previste nel **Piano di integrazione e sviluppo** del sistema informativo comunale. Innanzitutto la sostituzione dei sistemi dimensionalmente e strategicamente più importanti (Demografico e Tributi) che, al pari di tutti i sistemi c.d. "legacy" (sistemi IT che utilizzano tecnologie meno recenti difficilmente interfacciabili con quelli più recenti) comportavano trattamenti particolari e costosi. Ciò rappresenta il risultato più significativo atteso su una delle tre direttrici del Piano, cioè quella del rinnovo del parco applicativi.

Altre aree applicative un cui sono state completate le previste sostituzioni sono: Sportello unico per le attività produttive, Sportello edilizia, Intranet aziendale. E' stato effettuato il passaggio al nuovo standard aziendale di elaboratore testi, sviluppato con software "aperto" e sono stati conseguentemente adeguati i sistemi "trasversali".

Con riferimento al programma di graduale e progressivo passaggio ad una **gestione documentale informatizzata**, in corso di anno, si è proceduto a :

- mettere a regime della gestione digitale del protocollo presso la PM (punto unico di protocollazione e scansionamento);
- avviare la sperimentazione dell'iter determine, da cui sono emerse criticità di tipo organizzativo nelle relazioni tra servizio contabilità e servizi di linee che richiedono, per essere risolte, un piano di decentramento di alcune attività di gestione degli impegni di spesa;
- avviare e mettere a regime la nuova release di IRIDE (che adegua ai nuovi standard funzionali il modulo "segreteria").
- progettazione applicazione web per l'interfacciamento diretto fra scuole e uffici comunali per la rilevazione presenze dei bambini.

E' stato definito nei dettagli, ed è ora in corso di sviluppo, il progetto (concepito e finanziato dal Comune) di sistema unico di gestione delle iscrizioni e delle frequenze nelle scuole d'infanzia comunali e private, che consentirà un altro significativo passo avanti verso l'integrazione di sistema.

I vantaggi attesi della nuova organizzazione delle attività di conduzione del sistema, conseguenti all'affidamento in outsourcing, si sono rapidamente manifestati. In principal modo si sottolinea:

- un sistema di call center, in grado di contenere i tempi di risposta, di segnalazione dei malfunzionamenti e relativi interventi sulle stazioni degli utenti finali ;
- la significativa riduzione, per numero e durata, dei blocchi di sistema, in termini di caduta delle connessioni di rete o fermi-macchina dei sistemi centrali; ciò grazie alle politiche di bilanciamento dei carichi e di analisi delle strozzature di rete e conseguenti interventi architettonici.

Si è inoltre proceduto a ri-configurare la Unità interna adibita alla gestione del sistema informativo, focalizzando progressivamente l'attenzione su:

- funzioni di amministratore di sistema e interfaccia fra servizi e fornitori
- funzioni di controllo dell'attività dell' outsourcer, dei livelli di sicurezza
- gestione degli approvvigionamenti e della componente hardware.



## ASSESSORATO MOBILITÀ LL.PP. QUALITÀ URBANA

Premesso che

- ad aprile 2006 si sono svolte le elezioni amministrative con insediamento della nuova Giunta il 17 giugno, comunque non hanno comportato un particolare rallentamento della normale attività amministrativa del Comune di Rimini;
- il primo atto previsto dal programma di mandato è stata la riorganizzazione della macchina amministrativa che oltre ad aver accorpato in un unico assessorato LL.PP. Qualità Urbana e Mobilità, ha visto ridurre le direzioni e nello specifico un'unica Direzione Denominata Infrastrutture Mobilità Ambiente in capo ad un unico Dirigente l'Ing., Massimo Totti;
- l'obiettivo dello sviluppo sostenibile si declina anche con i temi delle opere pubbliche e ancor di più con quelli della Mobilità;

Si ritiene utile esternare le seguenti valutazioni :

Nello scorso esercizio la normativa dei lavori pubblici è stata innovata dall'entrata in vigore del D.lgs 163/2006, codice dei contratti pubblici relativi a lavori servizi e forniture, che ha recepito le disposizioni della Corte di Giustizia Europea in materia di realizzazione di opere di urbanizzazione da parte dei privati delineando diverse modalità operative per il coinvolgimento degli stessi nella realizzazione di tali interventi

La valutazione a consuntivo delle opere pubbliche attivate nel corso del 2006 appare positiva e conferma la validità del metodo della programmazione finora utilizzato, che interessa uffici di diverse direzioni e va affinato ulteriormente vista la positività dei risultati raggiunti che hanno consentito di procedere senza impedimenti nelle attività di pianificazione, progettazione, espropriazione, appalto anche quando si sono presentati casi di particolare complessità.

Nell'esercizio finanziario 2006 sono state impegnate tutte le risorse disponibili finanziando interventi per complessivi 60,7 milioni di euro di cui euro 36,8 milioni per entrate proprie, pari al 60,6% delle risorse complessivamente disponibili. La restante quota pari al 39,4% (23,8 milioni di euro) conferma la capacità dell'ente di coinvolgere altri soggetti, pubblici e privati, nella realizzazione di infrastrutture pubbliche

Nello specifico si sono rese disponibili da "altri soggetti" le seguenti risorse:

- contributi provinciali, regionali e dall'Università correlati alla realizzazione della nuova viabilità di corpolò ed alla riqualificazione dei viali di marina centro (per 1,5 milioni di euro) e per la ristrutturazione del complesso storico L.B. Alberti da destinare a sede universitaria (5,2 milioni di euro);
- stipula di accordi urbanistici di pianificazione (1,9 milioni di euro) relativi alla realizzazione della palestra al Villaggio 1° maggio ed alla cessione all'A.C. delle aree per la realizzazione dell'asilo nido di via di Mezzo;
- coinvolgimento di capitali privati (3,5 milioni di euro) con specifico bando per la concessione di costruzione e gestione del nuovo impianto natatorio da realizzarsi presso quello esistente;

- stipula di accordo con la Repubblica di San Marino che prevede, a carico della stessa, il finanziamento e la realizzazione della strada di Fondovalle (11,7 milioni di euro).

L'A.C. intende incentivare e stimolare ulteriormente il coinvolgimento del capitale privato nella realizzazione di opere pubbliche utilizzando gli strumenti normativamente previsti .

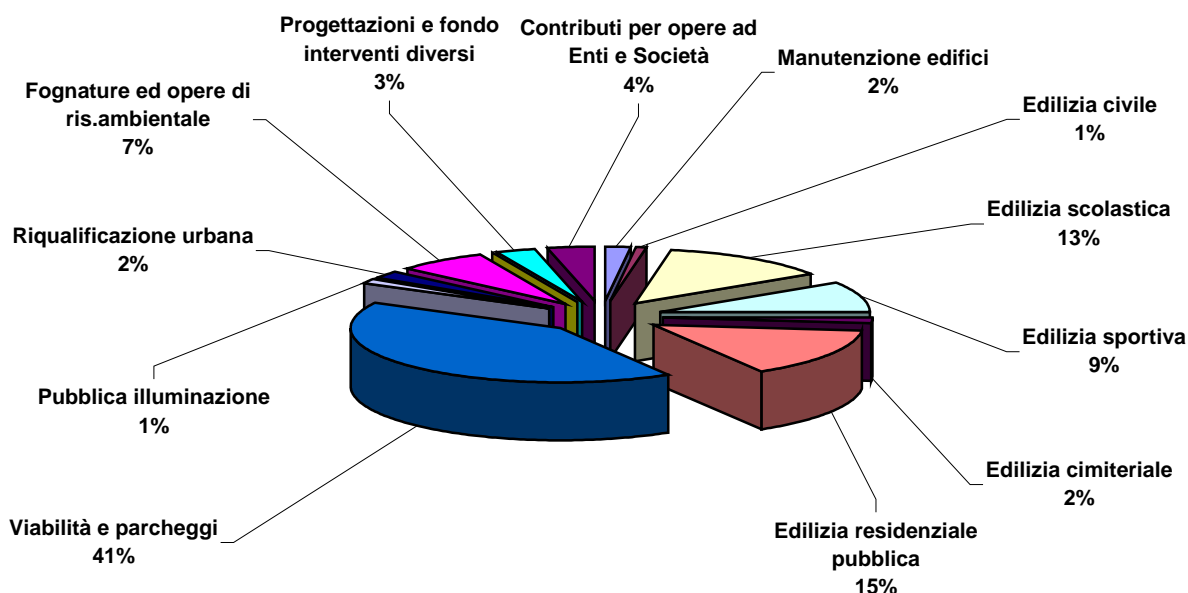
Al riguardo si segnala l'intervenuta verifica e l'inserimento nella programmazione del prossimo esercizio, della realizzazione di sistemi di parcheggio (per complessivi euro 117,7 milioni di euro) da realizzarsi sia nella zona del lungomare, da P.le Boscovich a P.zza Marvelli, che in prossimità del centro storico attivando le procedure di project financing.

Vengono inoltre valutate le possibilità offerte dagli accordi coi privati, ex art. 18 L.R. 20/2000.

Tale approccio ha portato alla presentazione all'A.C. di una proposta volta alla realizzazione del nuovo stadio Romeo Neri e di un nuovo impianto per l'atletica leggera che, il C.C. con deliberazione n. 66/2006, ha ritenuto meritevole di approfondimento dando mandato al Sindaco di sviluppare il dialogo iniziato coi proponenti al fine di pervenire ad una nuova proposta in grado di contemperare adeguatamente il pubblico interesse con la tempestiva realizzazione degli impianti, nonché di rispondere alle esigenze di sostenibilità e compatibilità urbanistica

Dal punto di vista quantitativo emerge il notevole impegno finanziario sulle opere a rete ed in particolare su quelle destinate alla viabilità e parcheggi per complessivi 25 milioni di euro a conferma del costante impegno profuso negli ultimi anni dall'Ente in questo settore.

#### CONSUNTIVO 2006 - RIEPILOGO PER TIPOLOGIA DI INVESTIMENTO



In questa tipologia di opere, oltre agli interventi manutentivi e di risistemazione (4,1 milioni di euro), si prosegue nella realizzazione di importanti strutture viabilistiche fra cui figurano, oltre alla succitata strada di Fondovalle (11,7 milioni di euro), il secondo lotto

della nuova viabilità di Corpolò (4,3 milioni di euro), il prolungamento di via Roma da via Losanna al confine con il Comune di Riccione (1,8 milioni di euro) ed il collegamento con ponte ciclopedonale sul deviatore del Marecchia fra San Giuliano e Rivabella (1,7 milioni di euro).

Relativamente alla realizzazione del TRC si segnala l'intervenuta deliberazione del CIPE che ha approvato il progetto ed impegnato definitivamente il finanziamento statale (42,8 milioni di euro pari al 46,56% del costo dell'opera) che pertanto non è più in discussione; sotto il profilo economico verranno utilizzate prioritariamente le risorse statali ed al loro esaurimento si attingerà a quelle locali.

Unitamente alla prevista realizzazione della metropolitana, che consentirà la riorganizzazione dell'intera viabilità cittadina, si sta procedendo ai lavori di completamento della soppressione di tutti i passaggi a livello nella zona di Rimini sud segnalando l'intervenuta sottoscrizione, a fine 2006, di specifica convenzione con RFI S.p.A. per la soppressione del sottopasso di via Pascoli e la realizzazione del sottovia carrabile di via Poerio.

Fra gli interventi fognari, complessivamente ammontanti a 4,1 milioni di euro, si segnala il finanziamento della nuova condotta per versamento in mare acque meteoriche a Viserba (2,6 milioni di euro) intervento conseguente all'intervenuta realizzazione della vasca di laminazione ubicata nell'area del mercato di Viserba monte.

Le risorse finanziarie destinate alla pubblica illuminazione ed alla riqualificazione urbana (2,3 milioni di Euro) devono essere intese quale stanziamento ulteriore rispetto a quanto già destinato alla viabilità in considerazione del fatto che gli interventi sulla viabilità esistente prevedono il rifacimento degli impianti di pubblica illuminazione e la riqualificazione delle aree oggetto d'intervento.

Per quanto riguarda le opere puntuali quote significative delle risorse sono state destinate:

- all'edilizia scolastica (7,9 milioni di euro) di cui 5,2 milioni di euro per la realizzazione di locali nel complesso L.B. Alberti destinati all'Università ed 1,9 milioni di euro per il completamento dell'intervento di inserimento di n. 3 sezioni di scuola materna al plesso scolastico XX settembre
- all'edilizia sportiva (5,6 milioni di euro) di cui 1,4 milioni di euro per la palestra al Villaggio 1° Maggio e 3,5 milioni di euro previsti per la nuova piscina da attuarsi tramite concessione di costruzione e gestione che contempla una partecipazione finanziaria dell'ente, quantificata in euro 1,5 milioni, con stanziamento previsto nell'annualità 2008;

### **ATTIVITA' ECONOMICHE**

Gli interventi maggiormente rilevanti, attuati nello scorso anno 2005 a sostegno della riqualificazione, dell'ammodernamento e del rilancio delle Attivita' Economiche e del Commercio possono essere così riepilogati:

#### **ATTUAZIONE PROTOCOLLO CENTRO STORICO**

- in continuità con quanto avvenuto negli ultimi anni, si e' data attuazione agli interventi indicati nel "Protocollo d'Intesa per la Valorizzazione del Centro Storico", sottoscritto con le Associazioni di Categoria Confcommercio, Confesercenti, Ceto Medio, Confartigianato e CNA in data 19 aprile 2002. Tra gli interventi finalizzati alla valorizzazione, al rilancio ed alla qualificazione del Centro Storico, sono stati realizzate numerose iniziative, nell'ambito del progetto di animazione denominato "Centro Vivo Estate 2006".

#### **PIANI DI VALORIZZAZIONE COMMERCIALE CENTRO STORICO E ASSI A MARE**

- si e' provveduto ad inoltrare alla Provincia di Rimini n. 5 domande di contributo, ai sensi della previsione della L.R. n. 41/97:

- Secondo intervento di copertura degli scavi di Piazza Ferrari
- Programma eventi capodanno 2006 con riferimento all'attività del consorzio del porto
- Riqualificazione zona Emilia – via Popilia – Via dei Cipressi
- Nuovi marciapiedi Via Valturio
- Riqualificazione di Via Soardi

#### **LUCINCITTA' – CENTRO FACILE**

- si e' significativamente contribuito all'ormai tradizionale allestimento delle Luminarie da parte dei Comitati ed Associazioni operanti nell'ambito del territorio comunale; per di piu' a partire dal mese di dicembre 2006 e' stata messa in campo l'iniziativa "Centro Facile", diretta ad agevolare l'accessibilita' al Centro Storico allo scopo di dare un concreto sostegno alle attivita' commerciali ed artigianali ivi presenti.

#### **COLOR CORIANDOLO**

- si e' anche provveduto alla realizzazione dell'iniziativa di animazione denominata "Color Coriandolo", che si e' concretata nella realizzazione di un nutrito insieme di appuntamenti spettacolari, indirizzato in primo luogo ai piu' piccini, nelle Piazze e Vie del Centro Storico durante le giornate di fine Carnevale 2006.

#### **MERCATI AMBULANTI SU AREE PUBBLICHE**

- E' stata avviato il confronto con le categorie interessate per la riqualificazione del mercato ambulante di Rimini. Gli obiettivi posti sono quelli della realizzazione del fossato attorno alla Rocca e della ricostruzione del Teatro Galli. L'amministrazione ha confermato l'intenzione mantenere unitariamente il mercato ambulante nel centro storico di Rimini.

#### **CONSORZI FIDI**

- in coerenza con l'obiettivo di sostenere le attivita' che possano contribuire a favorire lo sviluppo economico della citta', si e' provveduto ad intervenire, mediante l'erogazione di contributi economici per un ammontare complessivo di Euro 131.122,76, a favore dei

ConSORZI Fidi e Cooperative di Garanzia operanti nei comparti artigiano, industriale, agricolo, commerciale, turistico e dei servizi.

### **ASSESSORATO AL TURISMO**

L'attività dell'Assessorato al Turismo nel corso del 2006 si è snodata seguendo due direttrici principali: una diretta alla valorizzazione ed alla promozione di tutti i prodotti che questa città può offrire ai propri turisti, nell'ottica della destagionalizzazione dell'offerta turistica, resa possibile soprattutto a seguito della realizzazione della Nuova Fiera, l'altra incentrata su obiettivi innovativi quali la modernizzazione delle strutture ricettive, la riqualificazione della struttura urbana e dell'arenile in sinergia e cooperazione con le numerose imprese che operano sul nostro territorio.

In questa ottica si sono sviluppate le iniziative programmate da parte dell'assessorato negli anni precedenti ed in sinergia con le altre istituzioni.

I risultati, grazie ad una proficua collaborazione con gli operatori privati sono sotto gli occhi di tutti. Risultati positivi sia in termini di promozione (notte rosa e capodanno) che in termini di presenze turistiche. In particolare si evidenzia l'inversione di tendenza sul segmento estero grazie al rilancio dell'aeroporto Fellini e in forte sinergia con gli imprenditori turistici.

Si è concluso l'iter amministrativo per la formazione della nuova società di gestione degli uffici Iat (Rimini Reservetion)

E' continuato il lavoro di realizzazione del "Progetto Adriatico". In particolare con il progetto si intende perseguire principalmente l'ammodernamento e la messa a norma di un portafoglio alberghiero e consentire agli attuali gestori, nel medio termine, di acquisire le proprietà immobiliari.

## **POLITICHE AMBIENTALI**

L'anno 2006 ha rappresentato per l'Assessorato alle Politiche Ambientali un anno di intenso impegno in quanto occorreva concludere una serie di azioni iniziate negli anni precedenti e frutto di risorse umane e finanziarie; tutto questo con estreme difficoltà da parte di tutti, prendendo in considerazione le elezioni amministrative e conseguente cambio di Assessore e ben tre cambi di dirigente.

Per quanto concerne la **gestione e custodia ordinaria del verde pubblico**, affidato ad Hera, si è data piena attuazione all'Atto Integrativo tra Comune e società che fissa in maniera analitica modalità e tecniche, atte ad ottimizzare gli interventi in base alla tipologia dell'intervento medesimo.

Così pure per gli **interventi straordinari sul verde pubblico**, nell'ambito di un'azione di armonizzazione dei parchi pubblici, quali luoghi di relax e di aggregazione, si è proceduto :

- Alla riqualificazione del Parco Marecchia (adeguamento degli accessi al parco per la regolamentazione dei medesimi, completamento recinzioni, messa in sicurezza alberature, completamento aree giochi, individuazione area per sgambamento cani, recinzione area a sviluppo naturale).
- Al completamento e apertura dell'Area di Sgambamento per i cani al Parco Cervi (zona cinema Settebello)
- Alla riqualificazione dei giardini di Ple Carso ( risistemazione e completamento percorsi, unificazione delle due parti preesistenti con ottenimento di unica area verde).
- Alla realizzazione di aree attrezzate per feste (collocazione di gazebo e tavoli da pic-nic) all'interno del V' Peep, lago Cava, del Parco Spina Verde Miarmare e del Parco Cervi Via Goito.
- Si è intervenuti su aree verdi e di gioco, attraverso interventi diffusi con sostituzione, messa in sicurezza ed ampliamento di dette zone e delle relative aree a gioco ( P.zza Ferrari, P.le Einaudi, via Pintor, area verde Peep Celle, Parco Ausa, area verde Peep Gaiofana).
- Si è proceduto, altresì, alla riqualificazione di tutto il tratto costiero del Lungomare Rimini Nord, Sud e Rotonda di Marina Centro, biglietto da visita del turismo e della città in ambito europeo.
- Si è portato a termine la riqualificazione di un percorso pedonale con facilitazione di accesso e di percorribilità a ipo e non vedenti (Parco Alcide Cervi tratto Arco d'Augusto via Roma). Progetto denominato C.A.R.E.- Città accessibili delle Regioni Europee e rientrante nell'ambito del Programma Comunitario Interreg. III B CADSES, che ha come obiettivo :
  - a. Promuovere lo sviluppo dell'ambiente urbano in un'ottica di accessibilità per tutti, per una migliore qualità della vita di cittadini e turisti

- b. risolvere l'accessibilità con l'abbattimento delle barrire fisiche-architettoniche
- c. creare una rete di città accessibili-ospitali attraverso azioni di ricerca e sviluppo di proposte ospitali ed innovative in particolare rivolte agli utenti con bisogni speciali

L'Assessorato alle Politiche Ambientali ha proseguito con rilevante impegno la propria partecipazione al **Progetto Comunitario Life EMMA** (Environmental Management through Monitoring and Modelling of Anoxia – ottobre 2004/settembre 2007 - che è finalizzato allo studio dei fenomeni di anossia dell'Adriatico Settentrionale ed alla messa a punto di strumenti operativi per affrontare e prevenire e/o limitare gli eventi di degrado delle acque di balneazione della costa marina lungo il perimetro da Cesenatico a Cattolica. Nel 2006 è stato realizzato e testato il Sistema di monitoraggio delle acque mediante la messa a mare della boa meteo-oceanografica multiparametrica E1 posizionata a circa tre miglia marine dalla costa riminese. Nel contempo è stato sviluppato il Modello matematico previsionale che consentirà di tradurre costantemente i dati scientifici rilevati in previsioni di eventi di anossia o ipossia che si verificheranno nelle successive 48-72 ore. Sempre nel 2006 è stata progettata la struttura del Decision Supporting System (DSS) costituito da un software che, collegato con il modello previsionale e diverse banche dati scientifiche, coadiuverà le scelte dei politici e degli operatori economici locali tramite la definizione di strumenti normativi, amministrativi e di mercato utilizzabili per intervenire nel breve e medio periodo.

Con deliberazione n.16 del 17 gennaio 2006 la Giunta Comunale, su proposta del Settore Ambiente, ha aderito alle **Linee guida regionali per la gestione integrata delle zone costiere – GIZC** - che rappresentano uno dei progetti a più alta valenza strategica e sistemica dell'integrazione intersettoriale finalizzata alla sostenibilità ambientale.

L'Assessorato alle Politiche Ambientali pone particolare cura alla **gestione della fascia costiera** e si è posto anche per l'anno 2006 l'intento di equilibrare gli obiettivi di carattere ambientali con quelli di carattere economico, sociale e culturale e ricreativo. Si è posta particolare cura al mantenimento della linea di costa del litorale di Rimini Nord attraverso l'attuazione di ripascimenti di spiaggia a contenimento dei fenomeni erosivi. Al fine di uno studio più approfondito del fenomeno è stato affidato al Geologo Giancarlo Faina un incarico per lo studio topobatimetrico della spiaggia e dei fondali di tutto il litorale riminese, che si concluderà nell'ottobre 2007. Tale incarico è la prosecuzione di un precedente, affidato nel 2005, e porterà, alla modellazione matematica dei fenomeni erosivi lungo le nostre coste, consentendo, per gli anni a venire, una programmazione mirata e maggiormente risolutiva degli interventi di gestione della fascia costiera, quali ripascimenti e sistemazione delle scogliere frangiflutti.

Nel 2006 per il **quinto** anno consecutivo, la sesta volta nel complesso, Rimini si è aggiudicata la **Bandiera Blu delle Spiagge**, l'autorevole riconoscimento europeo assegnato dalla Fee (Foundation for Environmental Education). La Bandiera Blu delle spiagge è assegnata sulla base di un insieme di parametri tra cui la qualità delle acque, la qualità della costa, i servizi e le misure di sicurezza e l'educazione ambientale. Per festeggiare l'assegnazione del riconoscimento, l'Assessorato alle Politiche Ambientali del Comune di Rimini, in collaborazione con l'Assessorato al Turismo, ha organizzato nel mese di luglio un cerimonia presso il Bagno 62 di Rimini. Nel corso della manifestazione, per sottolineare l'importanza di un rispettoso rapporto col mare e i suoi abitanti, Fondazione Cetacea, con la collaborazione della Capitaneria di Porto di Rimini e il CVSM, il corpo volontario soccorso in mare, ha liberato una tartaruga marina (Caretta caretta) curata e riabilitata nell'ospedale delle Tartarughe del parco Oltremare di Riccione.

A seguito della approvazione di apposita Variante normativa alle Norme Tecniche di Attuazione del PRG, curata direttamente dal Settore Ambiente, a decorrere dall'aprile 2006 sono divenute applicabili le **Misure Volontarie di Bioedilizia** che si configurano quale allegato al vigente Regolamento Edilizio comunale. E' stata realizzata una intensa attività di informazione e divulgazione destinata ai tecnici qualificati, sviluppatasi anche mediante l'organizzazione e/o la partecipazione a convegni e seminari, che ha prodotto buoni risultati in termini di nuova progettazione edilizio-urbanistica eco-compatibile.

**Il Piano di Classificazione Acustica del Territorio Comunale** è stato approvato nell'aprile 2006 e la sua pubblicazione ha comportato la decorrenza del termine di nove mesi nel quale le imprese, nel caso di superamento dei valori limite da parte delle proprie sorgenti sonore, erano tenute per legge alla presentazione di un piano apposito di risanamento. L'Amministrazione comunale si è così dotata di uno strumento di contrasto dell'inquinamento acustico con valenza pianificatoria - corredato da specifica cartografia e norme tecniche di attuazione - con il quale il territorio comunale è stato connotato in sei classi omogenee in relazione alla loro destinazione d'uso. Per ciascuna classe sono stati fissati valori limite di emissione e di immissione, valori di attenzione e valori di qualità. Grazie alla vigenza di tali parametri si sono concretizzati i presupposti per intervenire legittimamente nei singoli casi di superamento dei limiti fissati. E' stata, inoltre, stipulata una apposita convenzione con ARPA-Sezione Provinciale di Rimini per il monitoraggio del rumore e dei flussi di traffico delle strade comunali con elaborazione di una mappa delle criticità.

Nel febbraio 2006 con deliberazione consiliare è stato approvato il **Regolamento per il corretto insediamento urbanistico e territoriale degli impianti per la telefonia mobile**, e nel contempo è proseguita lungo tutto il corso dell'anno 2006 la **campagna di monitoraggio in continuo dei campi elettromagnetici** mediante la quale sono state eseguite rilevazioni in 24 punti di misura - corrispondenti ad altrettanti siti sensibili quali nidi e scuole d'infanzia, scuole elementari ecc. - per periodi di circa tre mesi per ciascuna postazione.

In materia di **lotta all'inquinamento atmosferico è stato sottoscritto**, unitamente alla Regione ed ai Comuni capoluogo di provincia, l'**Accordo di Programma sulla qualità dell'aria** per il triennio **2006/2009** per la gestione dell'emergenza da PM10 e per il progressivo allineamento ai valori fissati dalla UE. Per raggiungere gli obiettivi fissati:

a) sono stati adottati i provvedimenti di restrizione alla circolazione dinamica degli autoveicoli privati nel periodo ottobre-marzo;

b) è stata avviata l'operazione "**Bollino Blu**" per il controllo delle emissioni dei gas di scarico degli autoveicoli immatricolati da oltre quattro anni;

1. è stato approvato un Protocollo di Intesa con il Consorzio Ecogas, la CNA-Associazione Provinciale di Rimini, la Federchimica/Assogasliquidi per l'erogazione dei contributi regionali 2006 finalizzati alla trasformazione della alimentazione degli autoveicoli Euro 0, Euro 1 ed Euro 2 da benzina a GPL o a Gas Metano. L'iniziativa ha registrato al 31 dicembre la trasformazione di n.149 autoveicoli di proprietà di persone fisiche residenti o persone giuridiche con sede a Rimini. Il soddisfacente risultato è da attribuirsi non solo alle agevolazioni economiche, ma anche alla innovativa procedura in base alla quale il richiedente si deve rivolgere unicamente alle Officine autorizzate che aderiscono al Protocollo le quali, oltre ad effettuare la trasformazione, anticipano il contributo al beneficiario detraendolo dal costo della prestazione fatturato; d) è proseguita anche nel 2006 l'adesione del Comune di Rimini al progetto nazionale I.C.B.I. (Iniziativa Carburanti a Basso Impatto) mediante il quale vengono erogati



incentivi statali per la trasformazioni a GPL o a Gas Metano di autoveicoli Euro 1 ed Euro 2.

## **SICUREZZA**

L'attività svolta dall'Ufficio Impianti interessa tutti gli aspetti impiantistici soprattutto riguardo la tutela della sicurezza all'interno degli edifici di carattere residenziale.

L'attività principale è costituita dall'adempimento agli obblighi di legge previsti dalla legge n. 46/90 e dalla legge n. 10/91 (Norme per l'attuazione del Piano energetico nazionale in materia di uso razionale dell'energia, di risparmio energetico e di sviluppo delle fonti rinnovabili di energia) per i Comuni con più di 40.000 abitanti e per le Province e dai relativi decreti attuativi (DPR 412/93 e succ. modifiche ed integrazioni).

## **IMPIANTI TERMICI**

L'ufficio ha implementato già dal 1999 il catasto degli impianti termici censendo circa 52.000 impianti termici; ad oggi risultano censiti circa 63.000. Sono state effettuate tre campagne informative biennali, un forum per la sensibilizzazione dei cittadini nei confronti della qualità e della sicurezza impiantistica e numerosi incontri per l'aggiornamento formativo degli operatori del settore.

Nel 2006 si è continuato con la campagna di verifiche ed informazione CalorePulito ed con le politiche di sostegno per i meno abbienti. Quest'ultimo progetto ha consentito la fruizione di uno sconto del 20% sulle operazioni di manutenzione a circa 2.000 famiglie (a carico dei manutentori aderenti al Protocollo d'Intesa). Nello stesso periodo sono stati effettuati sul campo anche 450 controlli gratuiti a campione dai tecnici AUSL incaricati ed emessi 70 inviti/ordinanze per l'adeguamento impiantistico.

L'attività di verifica degli impianti termici proseguirà con la programmazione di circa 1.000 verifiche gratuite a campione annue di cui 700 demandate ai tecnici AUSL incaricati in convenzione e 300 a professionisti esterni abilitati.

Oltre all'attività istituzionale l'ufficio si è occupato anche del **risparmio energetico all'interno dell'Ente** (cessione dei certificati bianchi a Società Gas Rimini e revisione contratto gestione energia con Cogem), **sostenibilità energetica ed uso razionale dell'energia** (contributi a sostegno dell'installazione di pannelli solari termici presso abitazioni private ed adesione alla campagna di etichettatura degli edifici pubblici Display per la certificazione energetica degli edifici comunali), **educational** (Progetto "Gli enzimi della sostenibilità" per la formazione degli insegnanti delle scuole elementari interconnesso con la campagna Display che ha etichettato 20 edifici scolastici per il 2005) e **creazione di un forum locale sul risparmio e l'uso razionale dell'energia** (Progetto europeo BELIEF della durata di 30 mesi avviato nel settembre 2006 e finanziato al 50% dalla U.E. – importo totale 60.000 euro).

La prima sessione pubblica del Forum locale BELIEF a Rimini ha registrato un'elevata partecipazione (oltre 100 partecipanti) ed ha riscosso un notevole successo: al nucleo iniziale di stakeholder costituito da banche, ESCO, Associazioni artigiane e di

cittadini, si sono aggiunti SGR, Fiera di Rimini, Hera Luce ed altri che hanno deciso di sostenere e partecipare ai prossimi gruppi di lavoro.

L'ufficio Impianti si occupa inoltre anche della raccolta, verifica documentale ed archiviazione delle **dichiarazioni di conformità degli impianti** elettrici, idrosanitari, gas combustibili, climatizzazione e riscaldamento e di sollevamento (in generale verifica degli adempimenti alla legge n. 46/90). L'archiviazione della documentazione ricevuta è partita nel 2000 e ad oggi è composta da circa 15.000 pratiche, pere una media di circa 2.500 all'anno.

In particolare per gli **impianti di sollevamento** (ascensori, montacarichi, montauto e piattaforme elevatrici per disabili) l'ufficio svolge anche la funzione d'**immatricolazione degli impianti** (indispensabile ai fini del rilascio del certificato di abitabilità/agibilità dell'immobile): ad oggi sono stati assegnate 1.400 matricole e censiti complessivamente oltre 2.400 impianti. L'attività di verifica impiantistica ha portato all'emissione di 15 ordinanze di fermo impianto in seguito alle segnalazioni o verifiche da parte degli Enti notificati. Si sta predisponendo il regolamento per la gestione degli adempimenti di tali impianti

L'evoluzione normativa introdotta dal nuovo testo unico per l'edilizia (DPR n. 380/01) e dal decreto legislativo n. 192/05 hanno modificato radicalmente molti aspetti della legge n. 46/90 e della legge n. 10/91, quindi dovranno essere adattati sia il Regolamento Comunale per gli Impianti Termici che alcune procedure legate alle verifiche impiantistiche, durante l'anno 2006 si è scelto di optare per il regime transitorio che consentirà di attuare la nuova normativa sul risparmio energetico per la manutenzione degli impianti termici a partire dal luglio 2007 a fine biennio.

## **EDUCAZIONE AMBIENTALE**

Per quanto riguarda l'educazione ambientale l'Assessorato ha organizzato anche nel 2006 **Ricicland**, iniziativa per sensibilizzare gli studenti e gli insegnanti alla raccolta differenziata e ai temi della sostenibilità, dal quale progetto è poi nato **Ricicleuro**, per coinvolgere anche le famiglie. Infatti ogni genitore che porterà del materiale differenziato da riciclare a qualsiasi stazione ecologica potrà far contabilizzare la quantità conferita sul conto di una scuola. Il controvalore economico dei rifiuti a vantaggio delle scuole sarà maggiore rispetto a quello riconosciuto ai cittadini come sconto della tariffa "Igiene Ambientale".

L'ufficio Agenda 21 e comunicazione si occupa di organizzare e coordinare tutti gli aspetti legati alla comunicazione verso i cittadini, le associazioni di categoria e gli organismi di rappresentanza di iniziative, campagne, progetti e convegni istituiti dal Settore Ambiente; in particolar modo nel 2006 ci si è occupati della campagna informativa "5 passi per muoversi a Rimini", pubblicizzando l'Ordinanza riguardante le limitazioni del traffico e gli Ecoincentivi.

Fra gli eventi organizzati si distinguono:

- o Mostra fotografica "Oltre la spiaggia....nel profondo del mare" dal 10 al 26 febbraio 2006 e convegni sulla tutela del mare Adriatico "Le giornate del mare" dal 17 al 25 febbraio 2006 – Palazzo del Podestà;

- “Sciame di biciclette” nell’ambito della campagna regionale “Liberiamo l’aria”, 26 marzo 2006 percorso ciclistico per il centro storico e il parco Cervi, con ristoro finale in P.zza Cavour; i
- “Un albero per ogni nato”, riva sinistra fiume Marecchia 2 aprile 2006;
- Ricicland – festa finale delle scuole 21 aprile 2006, P.zza Cavour;
- “Inaugurazione Sentieri storici e naturalistici di Covignano” 20 maggio 2006 – Convento delle Grazie;
- “Festa dei Centri di Documentazione Ambientale” dal 2 al 5 giugno 2006, iniziativa di raccolta materiale riciclabile presso le stazioni ecologiche del Comune di Rimini;
- Questionari, raccolta informazioni, bandi per l’assegnazione di premi e riconoscimenti, tra i quali sottolineo “Bandiera Blu 2005 e 2006”, “Ecosistema Urbano e Ecosistema Bambino 2005 e 2006” e la partecipazione al bando “Premio Mediterraneo del paesaggio 2006” nell’ambito del progetto comunitario “PAYS.DOC – Buone pratiche per il paesaggio” finanziato all’interno dell’Iniziativa Comunitaria INTERREG IIIB MEDOCC.

Il progetto “**Gli enzimi della sostenibilità**” è stato realizzato con il contributo della Regione Emilia Romagna (Bando Infea CEA 2004 ) e cofinanziato dalla Provincia di Rimini, dai Comuni di Verucchio, Gemmano, Rimini, Riccione, Coriano, Mondaino, Montegridolfo infine dal gruppo Hera Rimini srl.

Il titolo è stato pensato come una sorta di dichiarazione di intenti dato che l’obiettivo dei centri di educazione ambientale partecipanti è di farsi enzima, catalizzatore, costruttore, promotore dei concetti di sostenibilità all’interno della Provincia di Rimini.

Il progetto, esecutivo negli anni 2005 e 2006, ha dato inizio ad una collaborazione in rete fra più CEA (Centri di Educazione Ambientale) della Provincia che hanno elaborato un programma rivolto agli studenti, agli insegnanti, ai cittadini, ai turisti, a diversi tipi di utenze dato che l’idea di società sostenibile deve essere patrimonio di tutti e non solo di poche categorie.

I CEA coinvolti sono: CDA WWF Rimini-II Millepiedi, Osservatorio naturalistico Valmarecchia, CEA della Riserva Naturale di Onferno, Fondazione Cetacea, Arboreto di Mondaino, CEDA Comune di Rimini, CEDA Comune di Riccione oltre a R.E.M. snc partner di progetto.

Perché lavorare in rete?

La promozione di una società sostenibile non è cosa da poco, di qui la necessità di superare le singole realtà e instaurare un rapporto sinergico di collaborazione tra i vari Cea e i diversi attori sociali in modo da configurare una vera e propria comunità di ricerca che si riconosce per una comunanza di obiettivi, metodi e regole, e per il fatto di partecipare ad una comune impresa.

Con queste prerogative l’assessorato ambiente del Comune di Rimini e il CEDA del Comune di Rimini hanno aderito al progetto mettendo in rete campagne di sensibilizzazione per la cittadinanza come il progetto Ricicland, Calore Pulito, protocollo tra comune di Rimini e SGR per interventi di risparmio energetico nelle scuole comunali nell’ambito dei Certificati Bianchi. Inoltre sia l’Assessorato all’Ambiente che il CEDA del

Comune di Rimini credono fortemente nell'importanza di un'informazione corretta, di mettersi in rete con altri progetti, di coinvolgere la cittadinanza sulle tematiche ambientali.

### **PIANO D'AZIONE PROGETTO ENZIMI – Comune di Rimini**

25 SETTEMBRE 2005 promozione dei progetti in corso durante la domenica ecologica del con uno stand dei CEA della provincia di Rimini che hanno animato, in collaborazione con Green Solar srl, attività intitolate "Una città per giocare con l'Energia"

5 OTTOBRE 2005 forum con insegnanti, esperti CEA, assessorato all'Ambiente Comune di Rimini per condividere obiettivi e modalità operative in riferimento alle attività di informazione ed educazione ambientale sul risparmio energetico (anno scolastico 2005/06)

28 OTTOBRE 2005 pomeriggio di formazione-informazione per insegnanti delle scuole del Comune di Rimini intitolato "L'energia va a scuola" organizzato e gestito dall'Osservatorio Naturalistico della Valmarecchia

MARZO 2006 raccolta della documentazione prodotta dalle scuole che hanno lavorato sulla tematica del risparmio di risorse e di energia e produzione a cura dell'assessorato all'ambiente del Comune di Rimini in un CDROM.

## **ASSESSORATO ALLE POLITICHE ABITATIVE E DEL LAVORO**

### **UFFICIO P.E.E.P. ED EDILIZIA RESIDENZIALE PUBBLICA**

#### **Nuova cartolina di Rimini – Parco spiaggia di Marina Centro**

Sono continuati gli approfondimenti per la conformità urbanistica degli interventi previsti.

E' stato attribuito un incarico professionale per la redazione di "Studio specifico degli effetti sul sistema ambientale e territoriale e delle misure necessarie per l'inserimento nel territorio".

#### **Contratto di Quartiere Via Pascoli – Via Giuliano da Rimini**

Sono state approvate due varianti e sono state assentite n. 4 proroghe alla fine lavori.

Sono terminati i lavori di ristrutturazione urbanistica del Comparto di Via Pascoli – Via Giuliano da Rimini per realizzare n. 122 alloggi di edilizia residenziale pubblica e relativi accessori e spazi collettivi.

A settembre sono iniziati i trasferimenti nei nuovi alloggi dei precedenti assegnatari erp e dei nuovi assegnatari.

Nel corso del 2006 è terminato positivamente anche il programma scuola di cantiere che vedeva coinvolto l'Istituto Tecnico per Geometri Odone Belluzzi.

#### **Attuazione del Comparto P.E.E.P. Viserba.**

E' proseguita l'attività amministrativa finalizzata all'attuazione del comparto contraddistinta da:

predisposizione e approvazione degli schemi di convenzione per gli interventi del secondo e del terzo stralcio di attuazione;

è continuata la sottoscrizione delle convenzioni (n. 5) con alcuni dei soggetti attuatori del primo stralcio di attuazione che hanno completato l'intervento;

è stato ammesso al convenzionamento l'ultimo soggetto attuatore per la parte residenziale del terzo stralcio di attuazione;

sono stati esaminati i progetti presentati per la realizzazione del terzo stralcio;

sono state accantonate le somme necessarie per la realizzazione dell'area destinata a verde pubblico attrezzato;

è iniziato l'approfondimento della procedura per la gestione dell'impianto di teleriscaldamento e per la realizzazione dell'Unità Minima d'Intervento destinata a funzioni commerciali e terziarie.

#### **Attuazione del Comparto P.E.E.P. Gaiofana.**

E' iniziata l'attività amministrativa finalizzata all'attuazione del comparto con la predisposizione e l'approvazione del bando di concorso per l'assegnazione delle unità minime d'intervento a destinazione residenziale.

### **Attuazione dei P.P. di iniziativa privata "Tombanuova" e "Torre Pedrera"**

E' proseguita l'istruttoria dei piani particolareggiati mediante richiesta di pareri ad enti e ad uffici.

Si è proceduto al deposito e alla pubblicazione dei piani.

### **Interventi sul patrimonio comunale di edilizia residenziale pubblica**

Sono iniziati i lavori di recupero del patrimonio di edilizia residenziale pubblica inseriti nel secondo stralcio entro i termini prescritti dal provvedimento regionale di attribuzione dei finanziamenti al programma presentato dal Comune di Rimini, aggiornati alla luce della proroga dei termini autorizzata dalla Regione.

### **Programma sperimentale di edilizia residenziale denominato " 20.000 alloggi in affitto" (realizzazione di n. 307 alloggi da destinare alla locazione permanente a canone calmierato)**

Si è concluso l'adeguamento della strumentazione urbanistica in conformità al programma presentato alla Regione dal Comune di Rimini mediante l'approvazione dei P.E.E.P. Orsoletto e Gaiofana.

Sono state perfezionate le procedure per la gestione finanziaria degli interventi in rapporto con l'Azienda Casa Emilia Romagna della Provincia di Rimini (stazione appaltante);

### **Recupero dei maggiori oneri di acquisizione delle aree P.E.E.P.**

Sono terminati i pagamenti rateizzati da parte dei soggetti convenzionati dei maggiori oneri relativi al X P.E.E.P. Santa Giustina.

Sono continuati gli ultimi pagamenti del IV P.E.E.P. Marecchiese.

E' continuata la collaborazione con l'Avvocatura Civica per la messa a punto delle procedure per i decreti ingiuntivi nei confronti degli inadempienti.

Sta continuando, seppur in modo molto estemporaneo, la raccolta della documentazione necessaria per la determinazione dei maggiori oneri di acquisizione sostenuti per le aree del V P.E.E.P. Ausa.

### **Trasformazione in proprietà delle aree P.E.E.P. già concesse in diritto di superficie e modifica delle convenzioni per le aree P.E.E.P. cedute in proprietà prima del 1992.**

Sono continuate in collaborazione con il Settore Tutela e Gestione del Patrimonio le cessioni di aree nel III P.E.E.P. Celle, nel IV P.E.E.P. Marecchiese e nell'VIII P.E.E.P. Miramare.

Sono state modificate n. 4 convenzioni nel V P.E.E.P. Ausa e n. 3 convenzioni nel X

P.E.E.P. Santa Giustina

E' continuata la raccolta di dati necessari per la trasformazione delle aree del V P.E.E.P. Ausa.

### **Gestione dei P.E.E.P. dei piani particolareggiati di iniziativa pubblica delle zone residenziali comunali e dei programmi di edilizia residenziale pubblica.**

E' proseguita l'attività che possiamo definire ordinaria sulla gestione di tutti i comprensori P.E.E.P. del Comune di Rimini (ad esempio: rilascio certificati attestanti i requisiti soggettivi o i prezzi massimi di vendita, rilascio pareri sulla conformità urbanistica dei permessi di costruire relativi ad interventi in tali aree, informazione quotidiana agli utenti interessati).

### **UFFICIO CASA**

Nella nostra città il disagio abitativo cresce in modo progressivo – si potrebbe dire anche esponenziale e ciò è dovuto a cause di varia natura : principalmente alle questioni legate al mercato immobiliare che mantiene una tendenza alla crescita dei canoni dopo la loro liberalizzazione. Canoni che non sono sostenibili da una larga fascia di popolazione soprattutto quella composta da anziani, famiglie numerose o monoreddito. Ciò è confermato dai dati degli sfratti che sono costantemente in crescita, soprattutto quelli causati da morosità.

L'attività del "Ufficio Casa" si può sinteticamente così riassumere:

- *Gestione procedura per l'assegnazione di alloggi di Edilizia Residenziale Pubblica:* le domande per ottenere l'assegnazione di un alloggio di E.R.P. risultano in continuo aumento. Il vigente Regolamento Comunale che disciplina l'accesso all'E.R.P. (C.C. n. 101/02) ha introdotto la modalità della "graduatoria aperta" con aggiornamenti semestrali. Nell'ultimo aggiornamento del 30 settembre 2006 sono presenti in graduatoria n. 1391 domande idonee. In termini di assegnazione alloggi erp si è registrato nell'anno 2006 un numero elevato di assegnazioni a cui non si assisteva da molti anni, tale evento si è potuto determinare con il completamento dell'intervento erp denominato " Contratto di Quartiere Via Pascoli – Via G. da Rimini e n. due edifici per complessivi 30 alloggi in Via Flavia Casadei. Le nuove assegnazioni effettuate sono state 88 e nel contempo si potuto operare n. 50 assegnazioni per "cambio alloggio". Unitamente a quanto sopra sono stati assegnati n. 58 alloggi nel Comparto di Via pascoli – Via G. da Rimini ai nuclei familiari preesistenti nel Comparti e trasgeriti per l'attuazione dell'intervento.
- *Gestione procedura Fondo Locazione:* contempla l'erogazione di sussidi economici a sostegno del reddito a favore di cittadini che conducono in locazione alloggi nel mercato privato della locazione. E' un fondo istituito dalla legge 431/98, la cui erogazione è disciplinata in forma decentrata dalle Regioni. Sulla base delle direttive regionali ogni anno viene indetto dai Comuni un apposito bando di concorso. Nel corso dell'anno 2006 il Ns. Comune ha ricevuto n.1882 domande di cui n. 1496 sono state ammesse al beneficio e n. 386 escluse. L'entità del somma erogata è di € 1.559.432,89 di cui € 974.460,35 di quota regionale e € 584.972,54 di quota comunale.

- *Servizio di Emergenza Abitativa*: consiste nel reperimento, mediante stipula di apposita convenzione con l'ACER della Provincia di Rimini, di alloggi nel mercato privato della locazione da assegnare a soggetti che versano in gravi situazioni di emergenza abitativa. Gli alloggi in carico all'Ufficio Casa al 20/2/2006 ( passaggio delle competenze dell'Ufficio Casa dal Settore Protezione Sociale al Settore Politiche Abitative) sono n. 44.
- *Reperimento di soluzioni logistiche d'emergenza*: consiste nel reperimento di soluzioni logistiche d'emergenza (albergo, residence) a favore di nuclei familiari sfrattati o privi di una qualsiasi abitazione. Tali soluzioni abitative temporanee vengono finanziate in tutto o in parte (a seconda delle condizioni economiche della famiglia) per un periodo di tempo limitato per dare la possibilità alla famiglia di reperire autonomamente una soluzione al proprio problema abitativo. Gli interventi autorizzati nel corso dell'anno 2006 ha interessato n. 11 nuclei famigliari.

## **UFFICIO POLITICHE DEL LAVORO**

Nell'anno 2006 sono stati effettuate le seguenti verifiche sulla base dei verbali del nucleo P.M. "Edilizia, ambiente e lavoro" e della documentazione fornite dalla Direzione lavori:

- n. 18 sulle strutture socio-assistenziali e socio-sanitarie,;
- n. 21 sugli appalti di lavori pubblici;
- n. 06 nei centri estivi comunali;

Nell'ambito dell'attività quotidiana è stata esercitata un'attività di consulenza e di supporto agli uffici comunali ed alle ditte che hanno richiesto informazioni per la stesura dei capitolati d'appalto, sulla normativa in materia e sulla documentazione relativa alla fase esecutiva degli appalti di servizi.

Allo sportello del servizio informativo-giuridico per lavoratrici e lavoratori migranti si sono rivolti n. 1232 utenti, mentre numerosi altri si sono rivolti in forma anonima non acconsentendo, per motivi di riservatezza, alla compilazione e registrazione dei loro dati. Entrambe le categorie di utenti hanno ricevuto assistenza: le problematiche più comuni emerse sono state quelle relative all'ottenimento e rinnovo dei documenti ed informazioni sulle procedure legate al lavoro.

Si è organizzata, insieme alla cineteca comunale, la manifestazione cinematografica "Il cinema racconta il lavoro" con una notevole partecipazione di pubblico.

**In conclusione gli obiettivi perseguiti ed i risultati ottenuti si ritiene abbiano particolarmente connotato in termini positivi l'attività dell'anno 2006.**



## **Relazione al Consuntivo anno 2006 per Uffici**

### **Invalidità Civili:**

L'Ufficio Unico per il trattamento economico delle Invalidità Civili, gestito dal Comune di Rimini in convenzione con i 19 Comuni della Provincia di Rimini, è stato impegnato nel corso del 2006 nella radicale modifica alla impostazione della propria metodologia lavorativa. In effetti, agli inizi dell'anno è stato adottato il nuovo software gestionale che ha permesso di fare un balzo in avanti per quanto attiene a tutta l'impostazione dell'attività di gestione delle pratiche, ma soprattutto in funzione della gestione ottimale degli archivi e della reportistica, oltre alla automazione di alcune funzioni che hanno liberato i dipendenti da gravose incombenze. I tempi medi di risposta all'utente si sono ulteriormente ridotti riconducendo la differenza residuale nel concorso alla formazione della definizione della pratica, quasi esclusivamente agli altri Enti che sono coinvolti nell'intero processo, e cioè le due Commissioni Mediche di Ausl ed in ultima battuta dall'INPS (Ente erogatore). Ad oggi quindi i tempi medi di definizione del beneficio economico vanno dai 6,5 ai 10 mesi (media 8,2 mesi), non si dimentichi che l'eredità della situazione preesistente la costituzione dell'ufficio unico, portava a tempistiche che variavano dai 16 ai 24 mesi (media 20 mesi). Da notare inoltre, che i tempi medi rilevati a livello Regionale per la conclusione dell'intero processo si aggirano intorno ai 9 mesi; periodo di per sé superiore alla risposta che viene attualmente fornita nella Provincia di Rimini. Da menzionare, l'importante accordo avvenuto con protocollo di intesa siglato dal Comune di Rimini con le due Commissioni Mediche per quanto attiene alla Legge 80/2006 che istituisce una corsia preferenziale nelle trattazioni delle pratiche relative ai malati oncologici, a testimonianza degli ottimi rapporti intercorrenti tra le varie Istituzioni coinvolte nel processo.

### **Ise/Isee:**

E' proseguita anche per l'anno 2006 la collaborazione con la Ditta Clesius di Trento per il calcolo dell'ISE/ISEE relativo al beneficio economico del rilascio di assegno di maternità e di assegno per nucleo numeroso, ma il software gestionale viene utilizzato anche per la gestione delle agevolazioni sulla TIA riconosciute dall'Amministrazione Comunale alle famiglie meno abbienti, e per il calcolo dell'ISEE agli utenti che si rivolgono ai Servizi Sociali per richiedere contributi economici di varia natura.

### **Contributi Economici:**

Si è introdotto e testato nel corso del 2006, il nuovo software per la gestione dei contributi economici (denominato CGE) con ottimi risultati. Tale software, copre sia la parte della presa in carico degli utenti da parte delle assistenti sociali, la definizione degli interventi personalizzati, la gestione della relazione personalizzata nei confronti dell'utente, e riesce anche a gestire contabilmente la situazione a bilancio sulla base delle previsioni dei capitoli di spesa e dell'erogato, nelle varie tipologie contributive, producendo report personalizzabili a seconda delle esigenze.

### **L'UFFICIO PROGRAMMAZIONE SOCIO-SANITARIA**

è l'ufficio di supporto tecnico operativo dell'Ufficio di Piano Distrettuale, del quale il Comune di Rimini ha la responsabilità, in particolare nel 2006 si è occupato di dare attuazione al Programma Attuativo 2005, gestendo tutti i rapporti con l'Azienda usl, le

cooperative e le associazioni del territorio al fine di avviare e monitorare i progetti approvati dal P.A. 2005 del Piano di Zona 2005/2007. Durante l'anno sono stati promossi, dall'ufficio, incontri di verifica sullo stato di avanzamento dei progetti di ambito distrettuale, anche al fine di sostenere e promuovere un sistema di relazioni tra enti istituzionali e terzo settore, e stimolare il carattere partecipativo e plurale del sistema che si intende costruire.

Contestualmente alla gestione del P.A. 2005, l'Ufficio si è occupato di avviare l'istruttoria per la definizione del secondo programma annuale "Programma Attuativo 2006" del Piano di Zona 2005/2007, coinvolgendo tutti gli attori previsti dalla legislazione nazionale e regionale, che prevede la valorizzazione dei soggetti del terzo settore attraverso un loro coinvolgimento diretto alla partecipazione e definizione dei piani di zona. La progettazione di questa annualità ha però scontato il forte ridimensionamento del Fondo Sociale Nazionale, che ha limitato la possibilità di coprogettare in maniera efficace e partecipata.

Alla scadenza regionale prevista il 29 settembre 2006, l'ufficio si è occupato di predisporre tutta la documentazione richiesta per l'approvazione da parte del Comitato di Distretto e la successiva presentazione del Piano Attuativo 2006 ai competenti uffici regionali.

Successivamente alla presentazione del documento in regione ed alla sua approvazione l'ufficio si è incaricato di tramettere il programma attuativo 2006 a tutti i soggetti coinvolti nella coprogettazione, e ha dato avvio alle procedure per la definizione dei rapporti con il terzo settore (contributi, convenzioni).

Oltre alla definizione e gestione dei programmi annuali, l'ufficio ha seguito direttamente la predisposizione e stipula degli Accordi di Programma per area di intervento; in particolare il 28.02.2006 è stato firmato l'Accordo di Programma per la tutela della popolazione anziana, continuazione del precedente accordo triennale; sempre in data 28.02.2006 è stato firmato l'Accordo di Programma per la tutela della salute mentale e nel mese di dicembre 2006 sono stati avviati i tavoli tematici relativi al suddetto accordo che si sono tenuti con cadenza settimanale e che si concluderanno a maggio del 2007.

Nel mese di gennaio e febbraio 2006 è stata definita in collaborazione con il terzo settore e l'Azienda USL la bozza di Accordo di Programma sulle responsabilità familiari, capacità genitoriali, diritti dell'infanzia e dell'adolescenza, la stesura della bozza è stata redatta con il contributo di 4 tavoli tematici di lavoro che si sono incontrati, con cadenza bisettimanale, per individuare bisogni e criticità del territorio. Nel mese di aprile è stata approvata la bozza dell'Accordo sulle responsabilità familiari dal Consiglio Comunale di Rimini, la sua sottoscrizione è stata fatta nel gennaio 2007.

Nel corso dell'anno è stato redatto anche il documento provinciale dell'Accordo di programma per l'inserimento lavorativo e formativo dei cittadini in situazione di svantaggio approvato dal Consiglio Comunale di Rimini nel marzo del 2006, ancora non sottoscritto.

## **UFFICIO GESTIONE SOCIALE**

### **ASSOCIAZIONISMO**

Nell'anno 2006 è stata inaugurata la nuova sede della Casa delle Associazioni in Via IV Novembre n. 21 dove attualmente trovano gratuitamente ospitalità 35 associazioni.

L'assessorato ha anche cercato di facilitare e favorire le attività delle associazioni presenti sul territorio con interventi economici a sostegno di attività progettuali specifiche ed anche attività associative. Le associazioni beneficiarie di contributi assegnati nel

Piano di Riparto anno 2006 sono state 53.

L'assessorato ha anche il compito di esprimere parere sulle richieste presentate dalle associazioni di iscrizione ai Registri provinciali delle Associazioni di promozione sociale e di Volontariato. L'istruttoria ha riguardato 15 ass.ni di Promozione Sociale e 20 di Volontariato.

### **EMERGENZA ABITATIVA**

E' stata approvata la "Disciplina attuativa per le assegnazioni di alloggi di emergenza abitativa- Area Sociale". I nuclei famigliari che hanno ottenuto risposta dal Servizio sono stati 86.

### **CAAD**

Oltre a fornire un servizio di informazione e consulenza a singoli cittadini, famiglie, operatori dei Servizi Socio Sanitari, Associazioni, Tecnici Privati e delle Pubbliche Amministrazioni finalizzata a conoscere quali soluzioni possono effettivamente potenziare l'autonomia abitativa delle persone anziane e disabili, il CAAD raccoglie e cura l'istruttoria e la liquidazione delle domande di contributo previste dall'art. 9 (acquisto e adattamento di veicoli privati destinati a persone con disabilità) e 10 (acquisto di ausili e tecnologie per favorire la permanenza dei disabili nella propria abitazione) della legge 29/97 e l'istruttoria e liquidazione dei contributi previsti dalla legge 13/89 per abbattimento barriere architettoniche in edifici privati. I cittadini che si sono rivolti al servizio sono stati 150. Le richieste di contributo Legge 29/97 sono state 48, Legge 13/89 sono state 40.

### **CENTRO PER LE FAMIGLIE**

E' stato attivato il Servizio di mediazione familiare

E' stato attivato un servizio di consulenza legale

Le famiglie coinvolte in attività di sostegno alla genitorialità sono state 155.

### **SEGRETARIATO SOCIALE PROFESSIONALE**

**Gli Sportelli Sociali sono indicati dalla Legge 328/2000 e dalla L.R. n. 2/2003 tra le prestazioni ritenute essenziali perché fondamentali per garantire l'accesso alla rete dei servizi sociali e socio-sanitari.**

Nell'anno 2006 i cittadini che si sono rivolti al Servizio sono stati 1559.

### **ANZIANI**

E' stato confermato anche nell'anno 2006 il Servizio di trasporto a tariffa agevolata per anziani e disabili. Hanno usufruito di tale beneficio n. 1607 cittadini.

Si sono rivolti al Segretariato Sociale Professionale Anziani n. 980 cittadini

Hanno usufruito del Servizio di Assistenza Domiciliare n. 504 utenti per un totale di n. 61.959 ore di assistenza domiciliare e n. 3.367,46 ore di sostegno alla domiciliarità.

### **IMMIGRAZIONE**

Il Centro Servizi Immigrati centro di ascolto e di assistenza informativa e legale ha accolto nell'anno 2006 2318 utenti.

Casa dell'Intercultura gestita da un Comitato delle associazioni è centro attivo per la realizzazione di attività interculturali, informative, formative e di socializzazione interetnica

Sportello Detenuti Stranieri realizzato dalla Ass.ne Madonna della Carità ha previsto l'apertura di uno sportello all'interno del carcere e di uno presso la Casa dell'Intercultura

per dare informazioni e consulenza ai carcerati e alle loro famiglie.  
Sono state inoltre istruite e liquidate le richieste di contributo per spese di rimpatrio definitivo in Italia e rimpatrio salme di cittadini stranieri deceduti a Rimini e privi di mezzi.

## **RISORSE UMANE E ORGANIZZAZIONE**

### **Assetto organizzativo**

**Nel corso dell'anno 2006 è stato profondamente revisionato l'assetto organizzativo interno del Comune.**

Il primo passo della revisione organizzativa è costituito dall'introduzione della figura del Direttore Generale.

Successivamente è stata avviata una generale riorganizzazione dell'apparato amministrativo interno, avente ad oggetto l'accorpamento delle strutture in macrostrutture, con il dichiarato intento di perseguire la semplificazione dei processi decisionali.

Alla fine di settembre 2006 la predetta riorganizzazione interna dell'Ente è stata completata modificando il Regolamento per l'Organizzazione degli Uffici e dei Servizi, e ridisegnando l'assetto strutturale interno mediante modifiche al Piano esecutivo di gestione per l'anno 2006.

Per effetto delle citate modifiche è stato definitivamente superato il precedente assetto organizzativo basato sul coordinamento di area funzionale per settori, che lascia il posto alla nuova figura delle Direzioni, quali strutture di massima dimensione del sistema organizzativo del Comune volte a perseguire obiettivi e finalità di carattere strategico e portata inter-settoriale.

Nell'ambito delle Direzioni, che sono state costituite in numero di otto (più la Direzione generale) possono essere costituiti i Settori, definiti quali unità organizzative complesse ed unità organizzative più semplici denominate Unità Operative (U.O.).

Parallelamente si è ulteriormente ridotta la dotazione dei dirigenti. Infatti nel corso del 2006 si sono determinate sette cessazioni di personale di qualifica dirigenziale, di cui cinque con contratti a tempo indeterminato.

### **Struttura di impiego**

Nel corso dell'anno 2006 si è registrata una ulteriore crescita dell'offerta di servizi, documentata dall'incremento dell'indice di produzione effettiva ( + 11% rispetto al 2005), mentre l'entità del personale complessivamente impiegato e comprendente sia i dipendenti assunti a tempo indeterminato che quelli assunti a tempo determinato risulta dalla tavola sotto riprodotta.

Anno	Numero di posti coperti
2005	1391
2006	1428

Peraltro la distribuzione del personale con rapporto di lavoro subordinato sui diversi fronti di attività evidenzia a) il preponderante dispiegamento sui servizi alla persona ed al territorio (quali Servizi Scolastici ed Educativi, Polizia Municipale, Servizi di Protezione sociale, Servizi Culturali, Servizi di Gestione del Territorio); b) il contenuto investimento di risorse umane sulle attività di amministrazione interna e di reperimento delle risorse (Servizi di Organizzazione e gestione delle risorse umane, Servizi Finanziari, ecc.).

E' inoltre proseguita la politica occupazionale già impostata negli anni precedenti, attraverso la quale, nel quadro di un sostanziale blocco del turn over, si sono privilegiate talune forme di lavoro flessibile (assunzioni a tempo determinato) e se ne sono disincentivate altre (collaborazioni coordinate e continuative).

### **Interventi di qualificazione del lavoro pubblico**

Nel corso del 2006 il numero degli interventi formativi programmati e gestiti dall'Ufficio Formazione e Sistemi incentivanti risulta ulteriormente aumentato rispetto al periodo precedente.

Come negli anni precedenti, anche nel 2006 si è fatto ricorso ai contratti di formazione e lavoro con la presentazione di progetti ad hoc che hanno interessato tre distinte aree disciplinari ed hanno portato al reclutamento di sei giovani laureati.

E' stato ulteriormente sviluppato il programma di estensione del Sistema di gestione per la qualità ai servizi Polizia Municipale e Scuole dell'infanzia ed il Sistema di gestione per la qualità è stato inoltre esteso anche ai Nidi d'infanzia.

Infine, è stata ottenuta la certificazione del sistema di qualità per il servizio Biblioteca e per l'Istituto musicale pareggiato G. Lettimi.

Fin dall'avvio del mandato amministrativo la elaborazione condivisa di un piano poliennale per rilanciare in termini di quantità e qualità l'offerta nei servizi educativi 0-3 si è costituita come uno dei principale fronti di impegno dell'Amministrazione.

Si è in sostanza cercato di allestire un piano generale capace di perseguire simultaneamente tre obiettivi di fondo:

- Integrazione e qualificazione dell'offerta, laddove per qualità si intende non la somma di qualità generiche ma la capacità della organizzazione di perseguire efficacemente la impegnativa missione del servizio;
- Ampliamento dell'offerta in termini quantitativi, mediante un Piano di sviluppo quadriennale con ambiziosi obiettivi di crescita dell'indice di efficacia assoluta (rapporto posti offerti/domanda potenziale);
- Elasticità dell'offerta, intesa come capacità di modulare l'offerta in rapporto alle dinamiche della domanda, anche avvalendosi di una pluralità di formule istituzionali e gestionali.

Il Comune proporrà alle organizzazioni del Terzo settore impegnate su questa area di servizi diversi modelli di convenzionamento con lo scopo di:

- Riconoscere la funzione pubblica degli asili autorizzati al funzionamento dal Comune che accettano di operare nell'ottica del sistema integrato
- Integrare l'offerta pubblica e privata in un sistema che dia a tutti gli utenti sufficienti garanzie di qualità
- Ampliare anche la quota d'offerta dei servizi 0-3 non gestita direttamente
- Avvicinare ed arricchire le reciproche esperienze
- Esercitare una reale Governance di sistema che passa attraverso la definizione di obiettivi e paradigmi condivisi.

Per quanto concerne le Scuole d'infanzia, ad inizio 2006 è stata definita una importante disciplina per regolare, in modo unitario fra scuole comunali, statali e del privato-sociale, le posizioni (iscritto, frequentante, in lista d'attesa, rinunciante, ecc.) degli utenti all'interno del sistema, che ora può dirsi, sotto questo aspetto, altamente integrato. In sostanza tutti gli attori del sistema si sono dati regole comuni che, pur non limitando la libertà di scelta degli utenti, consentono la razionalizzazione dei processi di determinazione del fabbisogno, la programmazione delle sezioni, la gestione dei posti, la eliminazione di liste di attesa "gonfiate".

Il fenomeno che ha maggiormente caratterizzato la gestione degli ultimi anni di Nidi e scuole d'infanzia, con una progressione di intensità ragguardevole, è rappresentato dall'integrazione dei bambini in condizioni di svantaggio, fisico, psicologico o sociale. Da un lato si è ampliata considerevolmente l'area dei bambini con handicap certificato a norma della legge 104 e dei bambini comunque segnalati dai servizi competenti dell'Ausl per problematiche inerenti l'equilibrato sviluppo psico-fisico. Complessivamente questa area conta oltre cento bambini.

L'impegno delle nostre strutture è stato quello di organizzare efficacemente il sostegno alle sezioni per rendere più agevole l'inserimento dei bambini svantaggiati e nel contempo di consentire a quest'ultimi la fruizione intera del servizio, anche in orario pomeridiano (in ciò modificando precedenti orientamenti). Queste misure hanno, come ovvio, un impatto

finanziario tutt'altro che trascurabile e costituiscono la principale determinante dell'incremento dei costi osservato negli ultimi due esercizi. L'Amministrazione ritiene comunque che in queste politiche di integrazione consista il primo obiettivo della missione dei servizi educativi, e conseguentemente saranno ulteriormente rafforzate.

### **Delega all'Università**

Nel 2006, sono stati in particolar modo quattro gli obiettivi centrati

- Il completamento del secondo stralcio dei lavori al Complesso ex- Leon Battista Alberti
- l'approvazione della variante per la realizzazione della biblioteca universitaria nell'ex-Convento San Francesco (il finanziamento è già messo a disposizione dal Ministero)
- la convenzione con Università di Bologna e Coop Diapason (che gestisce la mensa per gli studenti universitari 'Tavola Pitagorica' ) che ha garantito la riduzione del costo-pasto medio
- attivato la collaborazione con il Ministero dell'Università e della Ricerca per il rapido svolgimento delle pratiche per la realizzazione dei lavori di ripristino dell'ex- Palace Hotel, da trasformarsi in studentato.

### **Delega alla Qualità di vita dei bambini**

La delega è stata istituita con l'inizio del nuovo mandato amministrativo. Nel corso del 2006, sono stati elaborati gli obiettivi di mandato per gli anni 2007-2011, ed elaborato il Peg per l'anno 2007.

## **ASSESSORATO ALLE POLITICHE DELLA SICUREZZA E PROTEZIONE CIVILE, POLIZIA MUNICIPALE, DECENTRAMENTO**

Nel corso dell'anno 2006, in relazione alle previsioni individuate nella Relazione Previsionale e Programmatica 2006-2008, sono state impostate attività finalizzate al rafforzamento della collaborazione istituzionale e della cooperazione operativa finalizzata alla produzione di una maggiore sicurezza. Tale collaborazione si è concretizzata in servizi svolti unitamente all'Arma dei Carabinieri ed alla Polizia di Stato. Sono stati effettuati controlli presso strutture ricettive, residence ed abitazioni private oltre a controlli e monitoraggio del territorio effettuato con particolare riferimento ad aree utilizzate da extracomunitari per la prevenzione ed il contrasto di fenomeni di illegalità.

La problematica relativa alla sicurezza stradale è stata affrontata mediante servizi preordinati al controllo della velocità, con l'utilizzo di apparecchiature di rilevamento automatico della velocità (autovelox e telelaser) e servizi di presidio stradale specie nei fine settimana per la prevenzione e controllo della guida in stato di alterazione dovuta all'assunzione di sostanze stupefacenti e/o bevande alcoliche.

Per quanto attiene la tutela del consumatore si è operato su due fronti, in base al periodo temporale: nel periodo estivo si è operato con un gruppo di dipendenti nella zona turistica con un particolare servizio in spiaggia per la prevenzione e la repressione del commercio abusivo. Il secondo fronte si è concretizzato con controlli di polizia amministrativa effettuati presso gli esercizi commerciali al minuto ed all'ingrosso, laboratori artigianali e mercati ambulanti per finalità legate al contrasto del commercio irregolare e alla contraffazione di marchi registrati oltre al controllo delle merci poste in vendita. E' stato effettuato un controllo delle vendite promozionali ed in particolare delle vendite sottocosto.

L'attività svolta dalla Polizia Municipale è stata, nel corso dell'anno, orientata allo sviluppo di un modello operativo ed organizzativo diverso da quello precedente in relazione al programma di mandato del Sindaco ed alle priorità ed obiettivi in esso contenuto. Pertanto si operato nell'ottica di un trasferimento di personale ed attività verso i reparti territoriali. Il Comandante, entrato in servizio nel mese di dicembre, in sinergia con lo scrivente, ha attivato le procedure che condurranno alla riorganizzazione dell'intera Direzione.



## ASSESSORATO POLITICHE CULTURALI

Ancora un anno non facile, il 2006, per il Settore Cultura: tuttavia, realizzando economie di scala ed altri accorgimenti, il risultato in termini di offerta al pubblico di servizi e attività, nonostante le risorse limitate, si è mantenuto a livelli più che rispettabili, per quantità e qualità, così come attestato dagli indici di partecipazione del pubblico e dalla copiosa rassegna stampa.

E' poi importante notare come i lavori connessi ai cospicui investimenti nelle strutture, la cui committenza è in capo all'Assessorato alla Cultura di concerto con quello ai Lavori Pubblici, siano proseguiti: si allude con ciò alla ripresa della complessa opera di musealizzazione dell'area archeologica di Piazza della Repubblica e al recupero e alla sistemazione dell'ex convento degli Agostiniani (destinato ad accogliere attività parateatrali tanto al chiuso che , nel secondo chiostro, all'aperto).

Un'altra grande opera alla quale si è lavorato è il nuovo museo archeologico di Rimini: quando sarà completato (l'allestimento è a carico del Ministero e dei suoi organi tecnici, come la Soprintendenza per i beni archeologici dell'Emilia-Romagna) con le sue 40 sale rappresenterà il secondo museo, per dimensione e importanza, dell'Emilia-Romagna: nel corso dell'anno si è operata una revisione di cantiere del progetto di allestimento e sono proseguiti gli studi analitici, affidati ai Musei di Rimini e coordinati dal Prof Lorenzo Braccesi, finalizzati alla progettazione delle varie sezioni in cui si articola l'esposizione; si è anche realizzata, all'interno della sezione aperta del Museo archeologico, una ricostruzione della "taberna medica" intesa quale efficace strumento didattico per la comprensione degli importanti e unici ritrovamenti di piazza Ferrari (gli strumenti del medico chirurgo del III secolo che abitava quel luogo).

Sempre nell'ambito degli investimenti per la cultura, è stato approvato il progetto esecutivo per l'ala moderna dei Musei comunali, curato dal Settore, e si sono avviate le procedure per l'appalto. Merita un cenno anche la redazione del progetto per il monumento funebre di René Gruau, sempre a cura del Musei comunali.

Nell'ambito delle **attività culturali** e delle strutture preposte, si è proceduto alla trasformazione dei servizi per lo spettacoli dal vivo in Istituzione comunale: è nata così la "Istituzione musica teatro eventi" del Comune di Rimini.

Importante anche il lavoro per la certificazione di qualità della Biblioteca Gambalunga, poi conseguita, secondo le norme UNI EN 2000.

Enorme il volume delle iniziative culturali, in proprio o in collaborazione con altri soggetti pubblici e privati, che, come di consueto, hanno toccato i più diversi pubblici: la Sagra malatestiana, la stagione dei teatri (Novelli e Atti), le rassegne cinematografiche (con avvio della cineteca di palazzo Gambalunga), le Meditazioni riminesi, il Festival del mondo antico, le attività didattiche dei musei comunali, le conferenze e gli incontri concernenti i più diversi ambiti, le mostre, grandi e piccole, nonché la promozione di Rimini in altre capitali estere con l'allestimento di iniziative dedicate a Federico Fellini.

Dall'analisi della azione dell'Assessorato compiuta nel corso dell'anno 2006 emergono due principali ambiti di intervento:

- la promozione dello sport e della cultura sportiva, a cui abbiamo riconosciuto una insostituibile funzione sociale, formativa ed educativa, attraverso interventi che hanno mirato al superamento del disagio sociale e contestualmente hanno promosso l'attività delle associazioni e delle società sportive.
- la promozione dello sport come occasione di turismo, contribuendo allo sviluppo dello specifico settore turistico ad esso collegato continuando in quell'attività che negli ultimi anni ha fatto di Rimini un polo per gli eventi sportivi aventi anche valenza turistica.

Di seguito si riportano gli obiettivi e le azioni compiute nel corso dell'anno 2006.

### **POTENZIAMENTO E OTTIMIZZAZIONE DEGLI IMPIANTI SPORTIVI**

Anche nel corso dell'anno 2006 si è provveduto all'ottimizzazione di alcuni impianti sportivi di proprietà comunale e precisamente:

- ristrutturazione completa (sia dal punto di vista edilizio ed impiantistico) della palestra di via Euterpe con il rinnovo totale dell'attrezzatura. Oggi la palestra è infatti dotata di attrezzi per la pratica della ginnastica artistica di primo livello, che ne fanno una palestra a livello internazionale in relazione alla disciplina in essa praticata;
- avvio della procedura ad evidenza pubblica per la gara di affidamento in concessione della progettazione definitiva ed esecutiva, della realizzazione dei lavori per il nuovo impianto natatorio nonché della sua successiva gestione, da realizzarsi presso l'impianto natatorio già esistente. La nuova piscina, che verrà realizzata nell'area libera tra la piscina comunale già esistente e lo stadio Romeo Neri, avrà la particolarità di integrarsi agli impianti sportivi esistenti. La nuova piscina sarà dotata di una vasca di ml.25 x 25 e di una seconda vasca di ml.25 x 6, oltre ovviamente ai servizi spogliatoi e ad una zona fitness;
- avvio della procedura per lo spostamento e contestuale rifacimento in erba sintetica del campo da calcio in località Miramare;
- ristrutturazione completa delle due palestre (maschile e femminile) della scuola Panzini, riattrezzate con attrezzature di tipo professionale.

Si è ovviamente continuato con la costante azione di manutenzione e messa a norma di tutte le palestre comunali.

### **AVVICINARE I RAGAZZI ALLO SPORT: “Lo sport tra i banchi” e “3,2,1 sport”**

In una società come quella odierna dove spesso prevale la cultura del primeggiare è fondamentale riappropriarsi dei valori di lealtà e fair play, considerando la competizione come impegno e disciplina.

A supporto di questa considerazione l'Assessorato allo Sport ha proposto il progetto “**Lo sport tra i banchi**” che per il 2006 si è rivolto ai ragazzi delle scuole medie inferiori.

L'obiettivo, pienamente raggiunto, è stato quello di avvicinare gli studenti ad una dimensione sportiva connotata dai valori della lealtà, della correttezza, della solidarietà e dell'importanza della pratica sportiva per una crescita equilibrata.

Con lo scopo di promuovere l'avviamento alla pratica sportiva dei bambini e dei giovani è stato proposto il progetto "**3,2,1,sport**", rivolto a tutti i bambini tra i 6 e gli 11 anni 6 e gli 11 anni, ai quali è stata offerta, in collaborazione con le società sportive operanti nel territorio, la possibilità praticare gratuitamente, per due mesi consecutivi, una disciplina sportiva a loro scelta. L'obiettivo è stato quello di far conoscere ai bambini sport nuovi e diversi da quelli da essi abitualmente praticati. Da parte delle società sportive si è registrato un livello di soddisfazione decisamente alto, in quanto almeno il 40% dei bambini che hanno aderito al progetto ha continuato la pratica sportiva per l'intero anno sportivo.

### **SOSTENTAMENTO ECONOMICO ALLE REALTA' SPORTIVE LOCALI: "Rimini per lo Sport"**

è un'importante iniziativa che rappresenta un vero e proprio intervento a favore dell'associazionismo sportivo con un duplice obiettivo: incentivare e sostenere economicamente le società sportive dilettantistiche e le associazioni sportive operanti nel territorio del Comune di Rimini, nonché sviluppare una sinergia tra la realtà imprenditoriale locale e le predette formazioni sociali che operano in ambito sportivo, favorendo la partecipazione al progetto da parte delle aziende e dei privati finanziatori ("sponsors"), attraverso adeguate iniziative promozionali e pubblicitarie (il progetto, prevede, infatti, che l'80% delle risorse versate dagli sponsors al Comune, venga distribuito, sulla base di criteri predefiniti, alle società/associazioni sportive dilettantistiche partecipanti al progetto, mentre il restante 20% venga utilizzato per la campagna promozionale e pubblicitaria a favore degli sponsors stessi). Anche in questo caso l'obiettivo è stato pienamente raggiunto con elevata soddisfazione delle associazioni/società sportive partecipanti;

### **RIMINI CITTA' DI SPORT: EVENTI SPORTIVI**

Nel corso dell'anno 2006 si è proceduto con azioni di consolidamento dell'immagine della città di Rimini quale metà di importanti eventi sportivi, concorrendo concretamente alla destagionalizzazione del flusso turistico, oggi non più concentrato solo nei mesi estivi. Tra questi elenchiamo il "**Grand Prix Riviera di Rimini**" (appuntamento cult per gli amanti delle due ruote storiche), con notevole successo di pubblico, **Una città per giocare** che è una manifestazione dedicata allo sport, organizzata direttamente dall'assessorato alle politiche sportive, in collaborazione con l'assessorato all'ambiente e con le federazioni e le società sportive, che prevede ha visto l'allestimento, in occasione di una delle c.d. "domeniche ecologiche" (senza automobili), nelle piazze del centro storico, di tanti spazi dedicati ai vari sport, animati con giochi e musica.

L'assessorato ha inoltre fattivamente e concretamente collaborato alla realizzazione di importanti manifestazioni quali: "**Beach Tour 2006**" (campionato italiano di beach volley), oltre ad una serie di tappe e fasi finali di campionati (nazionali ed internazionali) di beach volley, manifestazioni di pattinaggio artistico, di tennis, e il "Gran Premio Giovanissimi di scherma".

La Presidenza del Consiglio Comunale, su richiesta del Sindaco ed a seguito dell'istituzione della Struttura di supporto al Consiglio Comunale, da tempo collabora nello sviluppo delle relazioni internazionali ed in particolare nel realizzare iniziative di cooperazione e solidarietà internazionale.

Per l'anno 2006, il **“piano delle azioni in materia di cooperazione decentrata allo sviluppo, solidarietà internazionale e promozione di una cultura di pace per l'anno 2006”**, previa definizione dei criteri (deliberazione di Giunta Comunale n. 105 del 21 marzo 2006), su proposta del Presidente del Consiglio Comunale, è stato approvato dalla Giunta Comunale, dopo l'insediamento del nuovo Consiglio Comunale, con deliberazione n. 350 del 31 ottobre 2006 e comprende, fra l'altro, la partecipazione a progetti promossi direttamente dalle Associazioni, quali:

- **Associazione Verso Mutoko**, *“Adottiamo un Ospedale per l'Africa. Ospedale Luisa Guidotti”* (Zimbabwe). Il Comune di Rimini da molti anni è partner dell'Ospedale ove presta attività la concittadina Marilena Pesaresi. Per l'anno 2006, il progetto riguarda il completamento di un edificio destinato ad ospitare la scuola per infermieri professionali e, contestualmente, contribuire sia al sostentamento degli allievi che al funzionamento di detto corso.
- **Associazione CER-ES**, *“Orfanotrofo a Tozounmè”* (Benin). Obiettivo del progetto è il completamento della costruzione di un orfanotrofo nel villaggio di Tozounmé sia con riguardo alla realizzazione dell'edificio che alla fornitura di arredi e quanto necessario per il suo funzionamento.
- **Associazione Cittadinanza Onlus**, *“Bambini disabili a Berat”* (Albania). Realizzare un Centro diurno rispondente, per quanto possibile, agli standard europei e che risulti adeguato al tipo di servizio da offrire e svolgere attività di riabilitazione sia individuale che di gruppo, il coinvolgimento delle famiglie e della comunità locale in genere. Inoltre, realizzare corsi di formazione di durata biennale per almeno venti operatori sociali e sanitari in collaborazione con il Ministero competente da destinare successivamente al funzionamento della struttura medesima.
- **AVSI**, *“Rafforzamento di quattro centri diurni per minori a Scutari”* (Albania). Obiettivo del progetto è il rafforzamento ed il miglioramento dei servizi sociali per minori e famiglie nel territorio di Scutari, in particolare nelle zone periferiche e più povere da realizzare tramite il sostegno all'avvio di quattro centri diurni, l'avvio di momenti di lavoro comune e di incontro con le famiglie dei ragazzi beneficiari dei centri stessi. Uno dei risultati attesi è lo sviluppo dei rapporti con le istituzioni locali, in particolare con i Servizi Sociali a livello comunale e distrettuale, allo scopo di instaurare dinamiche di reciproca promozione e cura degli interessi sociali emergenti. Il progetto è stato cofinanziato dalla Regione Emilia-Romagna ai sensi della legge regionale n. 12/2002.
- **Comitato Unicef**, *“Per ogni bambino nato, un bambino salvato”*. Partecipare alla campagna mondiale delle vaccinazioni destinate ai bambini dei paesi in via di sviluppo contro le sei principali malattie mortali o invalidanti maggiormente diffuse tramite l'adozione di una “pigotta” da donare al neonato ed alla famiglia per festeggiare l'arrivo di un nuovo cittadino.

Più in particolare, le iniziative con rilevante impegno da parte dell'Amministrazione Comunale riguardano le aree geografiche e le aree tematiche di seguito indicate:

**Coordinamento provinciale degli enti locali:** a seguito della partecipazione al Coordinamento provinciale Enti locali, riunito in data 1 e 17 febbraio 2006, il Comune di Rimini ha confermato anche per l'anno 2006 la partecipazione al Programma provinciale di educazione alla pace, ha aderito alla **"Giornata Nazionale per una informazione e comunicazione di pace"** (deliberazione Giunta Comunale n. 73 del 28/02/2006) ed ha partecipato alla realizzazione del seminario di studio **"Guerra e pace nel nuovo millennio: la colonizzazione delle risorse"** svolto in data 6 maggio 2006 nell'ambito del programma provinciale del "Convivio dei Popoli", organizzato dall'Istituto Scienze dell'Uomo.

Successivamente, nella riunione del 6 giugno, è stata decisa la partecipazione in forma collettiva al **"Coordinamento Nazionale degli enti locali per l'Africa e al Comitato Nairobi 2007"** (deliberazione di Giunta Comunale n. 268 del 25/07/2006).

Inoltre, su proposta della Comunità di Sant'Egidio e del Comune di Roma la città di Rimini (deliberazione di Giunta Comunale n. 392 del 14/11/06) ha aderito alla **Giornata internazionale contro la pena di morte** in svolgimento nel giorno della ricorrenza della prima abolizione della pena di morte nel mondo, il 30 novembre 1786 da parte del Granducato di Toscana.

## AREE GEOGRAFICHE

### SENEGAL

Il Comune di Rimini, nell'ambito del gemellaggio in essere con la città di Ziguinchor (Casamance), ha proseguito anche per l'anno 2006 l'iniziativa nei settori inerenti l'educazione e la protezione dell'infanzia, la salute e il risanamento ambientale, le attività economiche per le donne e la sensibilizzazione sui diritti dei bambini, come convenuto a suo tempo in occasione della visita a Rimini della delegazione di amministratori della città gemella ad ottobre 2003 tramite la sottoscrizione di apposito atto, ed agli esiti dell'incontro con Yaya Mane, Direttore del Cabinet du Maire di Ziguinchor, il 21 settembre 2006, al seguito del quale sono stati donati cinque personal computer da destinare agli uffici comunali della città senegalese.

Più precisamente, inoltre:

- **Incontro internazionale delle arti di Ziguinchor (Z'ARTS2006 -sesta edizione).** Il Comune ha partecipato e sostenuto finanziariamente detta manifestazione svolta dal 6 al 22 aprile 2006 e, con l'occasione, la città di Ziguinchor ha donato un'opera artistica di Omar Camara concessa in uso all'Ospedale di Rimini nell'ambito del progetto denominato "Pennelli per la vita".

- **Sostegno ai minori in situazione di rischio a Ziguinchor:** progetto, a durata pluriennale, ammesso a contributo regionale, vede come partner, oltre Comune di Rimini e l'Associazione COSPE (capofila), il Comune di Alfonsine (Ravenna), il Comune di Imola (Bologna), l'ARCI di Rimini e il Comitato Sao Bernardo di Imola e, a livello senegalese, la Direction du Développement Communautaire, Ministre de la Femme et de la Solidarité Nationale e l'associazione senegalese ENDA Tiers Monde. Finalità principale è la lotta all'abbandono della scuola ed il contributo alla ricostruzione del tessuto socio-economico in una zona di conflitto, tramite la realizzazione di iniziative quali l'iscrizione all'anagrafe dei bambini in età scolare, la sensibilizzazione di adolescenti e genitori su AIDS, la formazione delle donne con dotazione di attrezzature di produzione di oli vegetali, sapone, tintura di tessuti, manufatti artigianali e, soprattutto, trasformazione di frutta e ortaggi.

- **Club Casa dello Sport a Ziguinchor.** sostegno e promozione dell'attività sportiva fra i giovani di Ziguinchor utilizzando l'esperienza e la disponibilità di volontari riminesi secondo un programma concordato in occasione del soggiorno a Ziguinchor dal 14 al 26 febbraio 2006 per organizzare sia corsi di formazione per tecnici sportivi di livello internazionale che il possibile flusso di giocatori di calcio, basket e volley tramite la diretta collaborazione di società riminesi, come anche convenuto nell'incontro promosso dalla Presidenza del Consiglio Comunale del 28 novembre 2006.

- **Soggiorno studio a Ziguinchor.** una delegazione di amministratori comunali (autorizzata con delibera di Giunta Comunale n. 24 del 24/01/2006), ha accompagnato la rappresentanza di alunni e docenti del Liceo di Scienze Sociali di Rimini in visita studio, dal 12 al 19 febbraio 2006, previo incontro con genitori e docenti svolto in data 11 gennaio. L'iniziativa, collocata nell'ambito di un progetto didattico e formativo di durata pluriennale, ha consentito di approfondire la conoscenza della popolazione locale, specie quella giovanile, di incontrare le autorità, di confrontare le esperienze di vita e, in ultimo, di verificare anche il grado di realizzazione dei progetti di cooperazione internazionale finanziati dal Comune di Rimini.

Inoltre, il Comune di Rimini ha partecipato alla realizzazione di progetti promossi e realizzati in Senegal e precisamente

- **“Sensibilizzazione e mobilitazione per la prevenzione all'HIV in Senegal e l'accesso ai servizi socio sanitari delle comunità immigrate nel territorio della Regione Emilia Romagna.”** Il progetto vuole sviluppare in collaborazione con un partner senegalese la formazione di educatori comunitari per la sensibilizzazione sul territorio alle tematiche di prevenzione all'AIDS ed in Italia, di lavorare all'interno delle comunità degli immigrati senegalesi per aumentare le competenze e le abilità necessarie per prevenire la malattia e fruire al meglio dei servizi disponibili. Inoltre, il programma si propone di favorire gli scambi tra operatori e educatori comunitari nei due paesi. Il progetto è promosso da EducAid e prevede la collaborazione della Regione Emilia-Romagna e delle Province di Forlì-Cesena, Ravenna e Rimini.

- **“Finanziamento delle iniziative economiche redditizie (FIER), attività di microcredito a Tambacounda in Senegal.”** Obiettivo del progetto è quello di rafforzare le iniziative economiche e redditizie per sostenere lo sviluppo economico e sociale dell'area, anche quale forma di lotta alla povertà. Il progetto è finalizzato ad implementare il programma FIER tramite la costituzione di un fondo per avviare prestiti secondo i principi di microcredito, per sviluppare progetti imprenditoriali monitorati dalla Caritas locale con il supporto della Caritas di Rimini, tramite la collaborazione di una agenzia specializzata.

## **TERRITORI AUTORITA' PALESTINESE**

Nel corso dell'anno 2006 è proseguita la collaborazione con organizzazioni ed associazioni locali per la realizzazione dei seguenti progetti:

### **- Villaggio di Taybeh.**

La scuola nel villaggio di Taybeh, che si trova tra la città di Gerusalemme e quella di Ramallah, ha una popolazione di circa 1.500 abitanti quasi tutti cristiani (ortodossi, melkiti e cattolici) ed una minoranza di mussulmani. La scuola del villaggio è gestita dalle locali istituzioni religiose con l'aiuto di alcune organizzazioni di Rimini; il Comune di Rimini partecipa, fin dal 2004, tramite la sottoscrizione di borse di studio annuali, con la finalità di ammettere alla frequenza sia cristiani che mussulmani e realizzare così esperienze di

convivenza pacifica e con contributi finalizzati al mantenimento ed adeguamento degli edifici.

**- Sostegno di bambini in situazione di esclusione sociale specialmente con difficoltà di apprendimento nelle scuole di Beth Lahia e di Jabalia .**

L'iniziativa si inserisce nella progettualità già sviluppata in questi anni dall'organizzazione EducAid di Rimini nei territori della Striscia di Gaza ed intende approfondire ulteriormente i rapporti con le istituzioni locali per arrivare ad incidere considerevolmente sul sistema scolastico palestinese. In particolare, mira ad intervenire direttamente nelle scuole formando insegnanti più consapevoli ed attenti ai bisogni dei bambini più svantaggiati, con difficoltà di apprendimento e deficit, a rafforzare l'attività educativa ricreativa del ludobus nelle scuole come in strada, a sostenere e coinvolgere attivamente le famiglie palestinesi nel percorso formativo dei figli soprattutto in relazione alle problematiche legate alle difficoltà connesse con la situazione di emarginazione ed esclusione sociale. Partner a livello palestinese è il REC, Remedial Education Center, associazione costituita in cooperazione con il Dipartimento dei Servizi Sociali e dell'Educazione dell'UNRWA (Organismo ONU deputato all'assistenza ai profughi palestinesi). Il progetto è cofinanziato dalla Regione Emilia Romagna e vede il partenariato di altri enti locali quali il Comune di Riccione e di Ravenna.

**- Intervento umanitario di emergenza a favore dei bambini vittime del conflitto nella Striscia di Gaza**

Il progetto riguarda il campo profughi di Jabalia e la Municipalità di Jabalia, nella Striscia di Gaza, realtà particolarmente degradate dal punto di vista delle condizioni sociali, economiche ed ambientali, ove è possibile operare avvalendosi di una organizzazione palestinese particolarmente qualificata nel campo degli interventi psico-sociali che opera in collaborazione con le organizzazioni non governative dell'Emilia Romagna, il Remedial Education Center. Gli interventi, realizzati in collaborazione con l'Unità Tecnica Locale del Consolato Generale d'Italia a Gerusalemme, riguardano in particolare le forniture alle strutture ospedaliere locali e le attività di supporto psicologico post traumatico ai bambini vittime dei bombardamenti e delle azioni militari, comprese la prevenzione e le vaccinazioni dei bambini.

**- Il giardino dei Racconti di Pace**

Il progetto, proposto – tramite l'ANCI nazionale - dal Comune di Beit Sahour, distretto di Betlemme, ha la finalità di “alleggerire la pressione di vivere entro mura di confinamento e separazione. Dalla noia ha origine il malcontento, dal malcontento nasce il risentimento”. Intende offrire una risposta ai fabbisogni sociali con particolare riferimento alla qualità di vita dei bambini e delle famiglie dei diversamente abili ed una alternativa ai ragazzi di strada. Più specificamente il progetto prevede la creazione di un centro culturale e ricreativo destinato ai bambini, una biblioteca con annessa esposizione museale ed una sala incontri ed un centro culturale. Partecipano anche la Provincia di Rimini e sono in corso approfondimenti per perfezionare l'adesione da parte del Comune di Ancona.

**CAMPI PROFUGHI SAHARAWI**

L'Amministrazione Comunale in adesione anche alla risoluzione approvata dall'Assemblea Legislativa Regionale del 23 novembre 2006 (in precedenza n. 197 del 26 luglio 2005), agli esiti dell'incontro svolto in data 8 febbraio 2005 e, recentemente, in data 24 novembre 2006, presso la Residenza Municipale con la delegazione della Repubblica Araba Saharawi Democratica, il Governatore della Wilaya di Smara ed il rappresentante del Fronte Polisario in Italia, ha proseguito nel sostegno umanitario ai profughi tramite la partecipazione agli incontri del Tavolo Paese regionale ed alle iniziative promosse a seguito della missione della delegazione della Regione Emilia Romagna dal 21 al 26 aprile

(deliberazione di Giunta Comunale n. 31 del 31/01/06) nonché dalla delegazione del locale Comitato di solidarietà dal 22 al 29 aprile 2006.

In particolare ha partecipato e sostenuto i seguenti progetti ed iniziative:

**- Carovana di solidarietà**

portare aiuti di prima necessità alle popolazioni dei campi profughi in particolare a seguito della grave emergenza umanitaria determinata dalle alluvioni di febbraio 2006;

**- Campi estivi per i ragazzi saharawi**

nell'ambito delle iniziative promosse dalla Regione Emilia Romagna per la durata complessiva due mesi con un percorso principalmente sanitario, culturale e ricreativo, è stata garantita ospitalità alle ragazze e ai ragazzi provenienti dai Campi Profughi Saharawi in collaborazione con il locale Comitato di Solidarietà con il Popolo Saharawi, l'Associazione Hammada di Rimini ed il Comitato di solidarietà di Riccione e Cattolica;

**- Wilaya di Smara**

in prosecuzione delle iniziative di solidarietà avviate nei precedenti anni 2004 e 2005, congiuntamente anche alla Provincia di Rimini ed al Comitato di Solidarietà di Rimini, è stato completato il progetto "Wilaya di Smara" con la fornitura di arredi, attrezzature tecnica e materiale igienico sanitario allo scopo di rendere pienamente funzionanti le strutture di reception e foresteria in parte già realizzate.

## **AREE TEMATICHE**

- **"Interazioni 06: alla scoperta delle identità presenti nel nostro territorio"**: Il Comune di Rimini, in collaborazione con altri enti locali e numerose associazioni locali di volontariato, anche per l'anno 2006 ha aderito all'iniziativa svolta dal 3 all'11 giugno 2006, per portare il tema della integrazione e della conoscenza delle diverse culture che abitano il territorio nel cuore della città, tramite mostre, conferenze, danze, cibi, spettacoli.

- **"Equamente – Strategie per uno sviluppo equo e sostenibile"**: progetto, promosso e realizzato dalla Cooperativa Sociale Pacha Mama in collaborazione con Volontarimini e la Casa della Pace, con l'obiettivo di contribuire al miglioramento delle condizioni di vita delle comunità di piccoli produttori marginalizzati nei paesi del Sud del mondo attraverso la promozione ed il rafforzamento del commercio equo e solidale e della cooperazione internazionale. A tale scopo sono creati strumenti promozionali ed informativi su prodotti e produttori del commercio equo e solidale quali una mostra mercato di prodotti, una mostra di arti visive, incontri pubblici, concerti, spettacoli teatrali ed altro. Alla manifestazione, nella serata del 7 dicembre 2006, ha partecipato anche il senegalese *Prince de Gorée*, Georgui Sow, nell'ambito del progetto "lavoro del genere" promosso e realizzato da ARCI Rimini e del quale il Comune è partner.

- **"Corpo civile di pace - Caschi bianchi – 2005/2006"**: progetto promosso dall'Associazione Comunità Papa Giovanni XXIII, Servizio Obiezione e Pace, con il contributo della Regione Emilia-Romagna e finalizzato ad inserire giovani volontari in servizio civile all'estero per promuovere una educazione alla pace e fornire la loro collaborazione in paesi in via di sviluppo in varie aree del mondo.





## **COMUNE DI RIMINI**

### *Ragioneria Generale*

#### **RELAZIONE TECNICA**

L'esercizio 2006 ha rappresentato per questa Amministrazione un anno di transizione in quanto si è concluso il mandato amministrativo della precedente amministrazione e nel mese di giugno si sono svolte le elezioni amministrative che hanno confermato alla guida della città la coalizione di centro sinistra, guidata sempre dal Sindaco Alberto Ravaioli.

Conseguentemente l'attività amministrativa della seconda parte dell'anno è stata portata avanti da diversi amministratori di nuova nomina e di prima esperienza come gestori della "cosa pubblica".

Nel 2006 si è proseguito sugli obiettivi posti nel programma di mandato precedente che possono essere così riassunti:

- Perseguimento della equità fiscale, in presenza di invarianza della pressione fiscale;
- maggiori risorse verso le fasce più deboli della società, anziani e bambini, per aumentare quantitativamente e qualitativamente i servizi posti in essere nel sociale e nell'istruzione;
- una grande opera di infrastrutturazione della città;
- forti investimenti per la costruzione di abitazioni da destinare ad affitti calmierati;
- completamento di importanti contenitori culturali.

Partendo dalla rappresentazione dell'attività esposta per singoli assessorati nelle pagine precedenti, affronteremo ora l'esame del bilancio 2006 sotto l'aspetto finanziario ed economico per verificare la dinamica delle entrate e delle spese, gli scostamenti fra le previsioni ed i risultati definitivi, gli scostamenti con gli anni precedenti e le loro motivazioni.

Prima di addentrarci analiticamente nei "conti" del Comune, esponiamo alcuni dati che riguardano il contesto economico nel quale operiamo, che, come vedremo, è uno scenario fatto di luci ed ombre.

Il prodotto interno lordo italiano nel 2006 è cresciuto del 2% sul 2005. Vi è stata una crescita economica superiore rispetto alle aspettative.

L'occupazione totale espressa in termini di unità di lavoro al netto della cassa integrazione, è aumentata nel 2006 dell'1,6%.

Queste sono le luci.

Il rapporto deficit/PIL invece nel 2006 è stato del 4,4% , mentre la soglia prevista dal Trattato della Comunità Europea è pari al 3% . Il debito pubblico è arrivato ad una soglia del 106,8% del PIL .

Il saldo primario delle amministrazioni pubbliche (indebitamento al netto della spesa per interessi) è stato pari allo 0,2%, in peggioramento rispetto allo 0,4% del 2005 e dell'1,3% del 2004.

Queste le ombre.

Il rientro del rapporto deficit/PIL nei parametri previsti dalla Comunità Europea, la riduzione quindi dell'indebitamento e la ricostituzione dell'avanzo primario hanno determinato il varo di una manovra finanziaria per il 2006, anche nei confronti degli enti locali, molto pesante che può essere così sintetizzata:

- ✓ diminuzione dei trasferimenti;
- ✓ contrazione obbligata del tetto della spesa corrente, al netto di alcune esclusioni.

I vincoli di bilancio posti dal Governo alle autonomie locali dal Patto di stabilità per il 2006, hanno costituito un ulteriore banco di prova per le Amministrazioni locali che devono quotidianamente rispondere ai bisogni ed alle richieste dei cittadini.

Nonostante le difficoltà possiamo fin da ora affermare che il risultato finale, sia sul versante della gestione corrente che degli investimenti, può essere considerato positivo ed è stato rispettoso, come per gli anni passati, degli obiettivi del patto di stabilità.

Come verrà meglio esplicitato nelle pagine seguenti, l'esercizio 2006 si è chiuso con un avanzo di amministrazione di circa 3 milioni di euro, col rispetto del patto di stabilità interno e con un programma di investimenti che si attesta ad oltre 55 milioni di euro.

L'ordine che verrà seguito nelle pagine successive per illustrare il rendiconto della gestione 2006 sarà il seguente:

- ◆ dimostrazione dell'avanzo di amministrazione;
- ◆ tabella degli indicatori di situazione di non deficiarietà;

- ◆ illustrazione degli obiettivi e del rispetto del patto di stabilità;
- ◆ parte Corrente del bilancio: entrate, spese gestione di competenza;
- ◆ rendiconto della gestione dei servizi a domanda individuale;
- ◆ residui attivi e passivi ;
- ◆ parte Straordinaria (investimenti);
- ◆ Conto economico e conto del patrimonio;
- ◆ dati significativi al 31.12.2006 delle società a partecipazione maggioritaria del Comune di Rimini e della Istituzione.

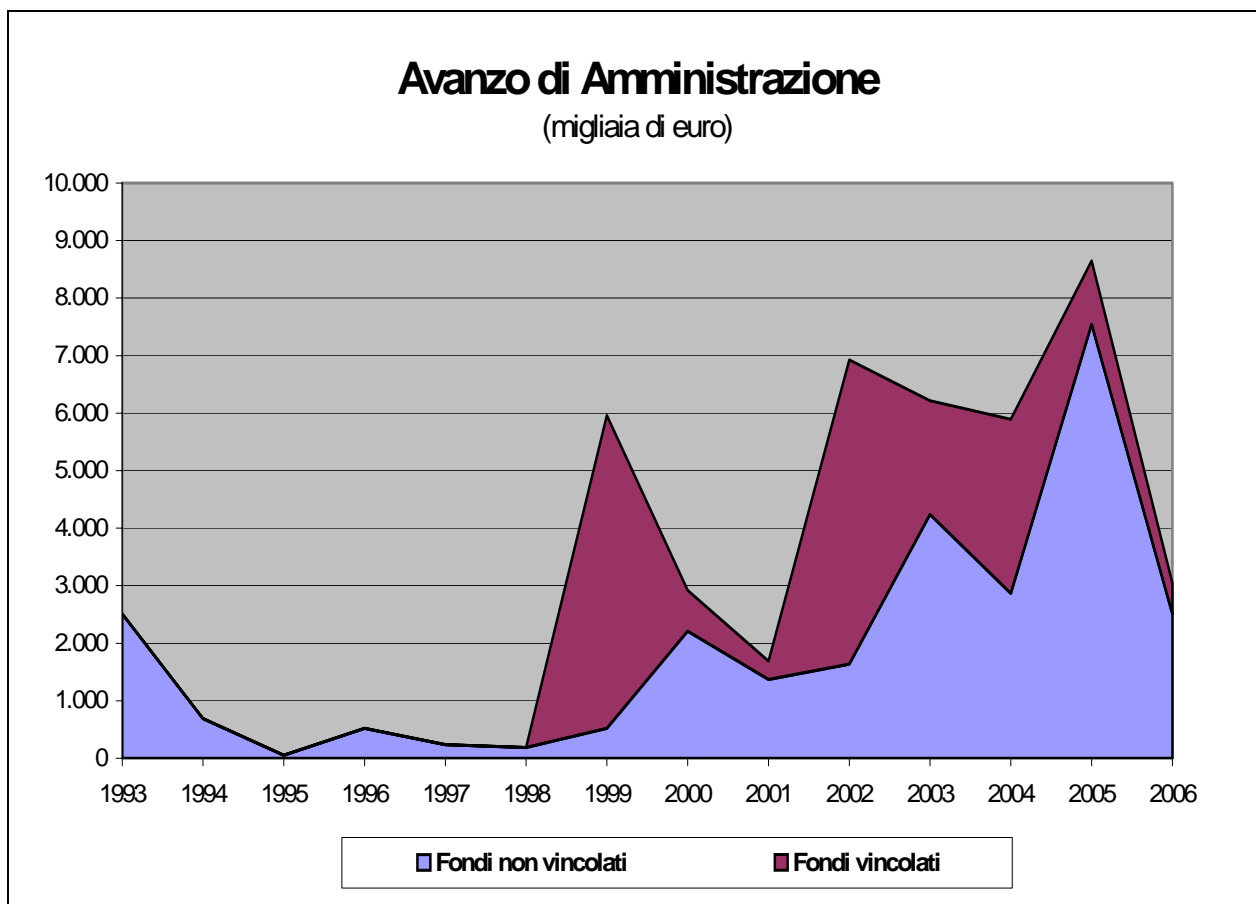
### L'ESERCIZIO FINANZIARIO 2006

Il Conto che si sottopone all'esame del Consiglio Comunale presenta un risultato positivo di € 3.043.090,85 come descritto nel prospetto sotto riportato:

ANALISI ACCERTAMENTI / IMPEGNI		
<b>Gestione Residui</b>		
Fondo cassa all'1/1/2006	21.089.944,07	
Accertamenti	219.078.870,14	
Impegni	230.903.791,83	
		9.265.022,38 +
<b>Gestione competenza</b>		
Accertamenti	220.324.707,97	
Impegni	218.976.205,06	
		1.348.502,91 +
Avanzo di Amministrazione applicato al Bilancio 2006		7.570.434,44 -
<b>Avanzo di Amministrazione al 31/12/2006</b>		<b><u>3.043.090,85</u> =</b>

Il risultato di amministrazione è suddiviso nei fondi previsti dall'art. 187 del D. Lgs 267/2000:

➤ <b>fondi vincolati ( mutui)</b>	<b>542.948,76</b>
➤ <b>fondi in c/capitale derivanti da entrate proprie</b>	<b>1.972.573,14</b>
➤ <b>fondi non vincolati (correnti)</b>	<b><u>527.568,95</u></b>
<b>TOTALE</b>	<b><u>3.043.090,85</u></b>



L'avanzo di amministrazione 2006 è così articolato:

- per **€ 542.948,76** deriva da economie realizzate su opere pubbliche finanziate a mutuo e può essere destinato unicamente al finanziamento di altre opere;
- per **€ 1.972.573,14** deriva sia da economie di spesa su opere realizzate con entrate proprie dell'Ente, sia da una quota di € 1.074.000 di avanzo di amministrazione conseguito nel 2005, ma non applicato al bilancio 2006.
- per **€ 527.568,95** deriva dalla gestione di parte corrente, sia di competenza che a residui, relativamente a maggiori entrate, che ad economie di spesa

Sintetizzando l'analisi di dettaglio che verrà riportata nelle pagine seguenti, si possono così riassumere i fattori più importanti che hanno caratterizzato l'esercizio 2006:

- le **entrate tributarie** si sono attestate complessivamente ad un importo pari ad € 69.100.665 ( di cui € 43.785.000 di ICI) con un aumento dello 0,56% sulle previsioni iniziali e del 2,12% sulle entrate 2005 ;
- i **trasferimenti erariali e degli altri enti pubblici** si sono attestati ad un importo di € 19.313.044( di cui € 14.297.000 sono trasferimenti erariali) con una diminuzione del 17,40% rispetto alle previsioni iniziali e del 17,28% rispetto al 2005;

- le **entrate extratributarie** del 2006 ammontano ad € 27.175.545, con una diminuzione del 3,82% rispetto alle previsioni iniziali e del 3,02% rispetto all'esercizio 2005;
- la **spesa corrente** impegnata a consuntivo 2006 ammonta ad € 110.430.278, con una diminuzione del 4,27% rispetto alle previsioni definitive e del 3,76% sul 2005

Relativamente **alla parte straordinaria** continua a registrare investimenti per importi rilevanti; il valore degli investimenti finanziati, al netto delle partite figurative, risulta pari ad € 55.121.730 con risorse registrate a bilancio, ai quali vanno aggiunte le opere realizzate direttamente da terzi per € 13.580.000, per un ammontare complessivo pari ad € 68.701.730 .

Il dato è altresì positivo anche rispetto agli interventi inseriti nel Bilancio di previsione pari a 80.106.949 milioni di euro, in quanto la percentuale di realizzazione è di circa il 70%.

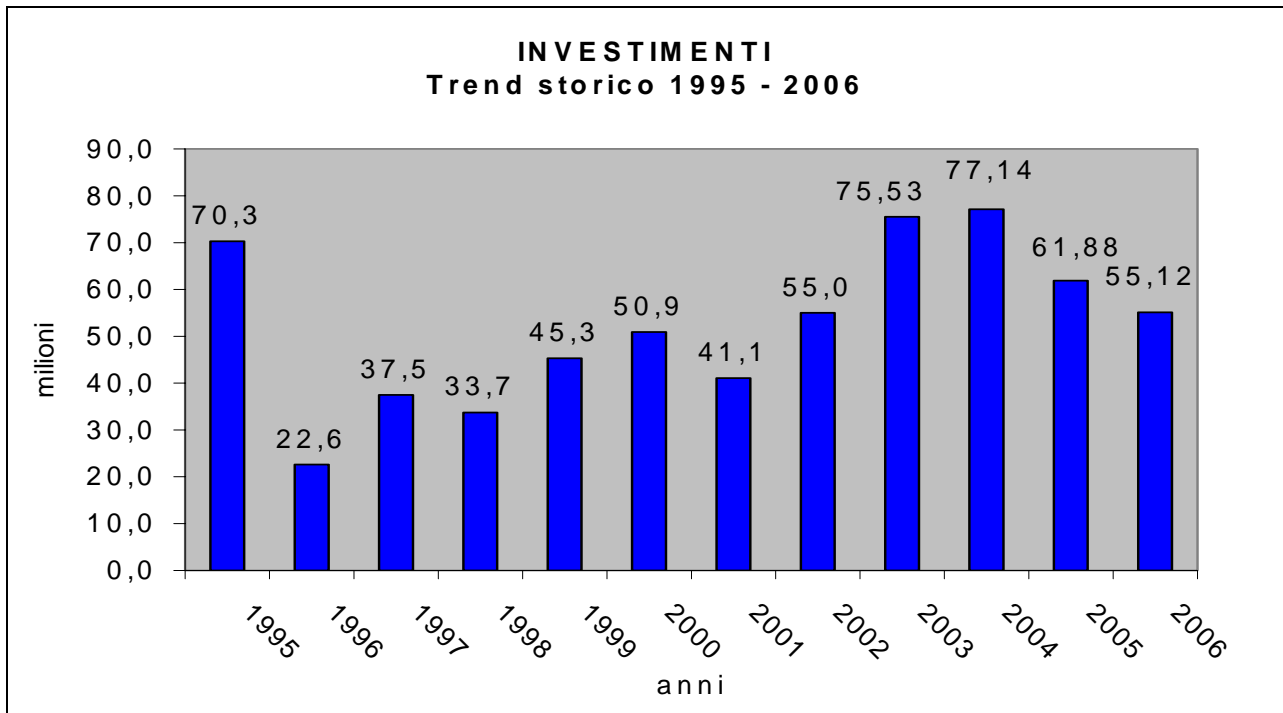
Le risorse maggiormente significative che hanno consentito questo risultato sono rappresentate da:

◆ <b>Risorse comunali</b>	<b>€19.291.000</b>
◆ <b>Ricorso al prestito (mutui e Boc)</b>	<b>€23.072.000</b>
◆ <b>Contributi pubblici</b>	<b>€ 9.238.000</b>
◆ <b>Contributi da privati</b>	<b>€ 3.520.000</b>

Fra le risorse comunali segnaliamo le entrate derivanti da privatizzazioni e vendita di azioni per € 2.026.000, alienazioni del patrimonio immobiliare non strategico per 1,8 milioni, le entrate derivanti da oneri di urbanizzazione per circa 8 milioni di euro, la destinazione dell'avanzo di amministrazione 2005 destinato agli investimenti ed economie di entrate per 1,7 di euro nel corso del 2006 .

A queste entrate va aggiunto una ulteriore quota di 5,7 milioni di euro di oneri concessori destinati alla manutenzione ordinaria delle strade, segnaletica e degli edifici comunali, registrata nella parte corrente del bilancio.

Il grafico sottostante rileva l'ammontare degli investimenti dal 1995 al 2006. Come si può notare l'impegno dell'amministrazione negli ultimi 6 anni è stato ad un livello altissimo per una città di medie dimensioni come Rimini( il più alto a livello regionale).



Per completare questa panoramica complessiva dei dati complessivi di bilancio affrontiamo l'esame sia degli indicatori che misurano stati di deficitarietà, che degli obiettivi posti dal patto di stabilità.

Dalla tabella sotto riportata emerge la salute strutturale del Comune di Rimini. Tutti i parametri proposti sono negativi, riconfermando il risultato degli scorsi anni.

**Parametri da considerare per l'individuazione delle condizioni strutturalmente deficitarie**

- |  |                             |  |
|--|-----------------------------|--|
| 1) Disavanzo di amministrazione complessivo superiore al 5 per cento delle spese, desumibili dai titoli I e III della spesa, con esclusione del rimborso di anticipazione di cassa;  | <input type="checkbox"/> SI | <input checked="" type="checkbox"/> NO |
| 2) Volume di residui attivi di fine esercizio provenienti dalla gestione di competenza, con esclusione di quelli relativi all'I.C.I. ed ai trasferimenti erariali, superiori al 21 per cento delle entrate correnti, desumibili dai titoli I, II e III;  | <input type="checkbox"/> SI | <input checked="" type="checkbox"/> NO |
| 3) Volume dei residui passivi di fine esercizio provenienti dalla gestione di competenza delle spese correnti superiori al 27 per cento delle spese di cui al titolo I della spesa;  | <input type="checkbox"/> SI | <input checked="" type="checkbox"/> NO |
| 4) Esistenza di procedimenti di esecuzione forzata nei confronti dell'ente per i quali non sia stata pro-posta opposizione giudiziale nelle forme consentite dalla legge;  | <input type="checkbox"/> SI | <input checked="" type="checkbox"/> NO |
| 5) Presenza di debiti fuori bilancio riconosciuti ai sensi dell'articolo 37 del decreto legislativo 25 feb-braio 1995, n. 77, per i quali non siano state reperite le necessarie fonti di finanziamento;   | <input type="checkbox"/> SI | <input checked="" type="checkbox"/> NO |
| 6) Volume complessivo delle entrate proprie, desumibili dai titoli I e III, rapportato al volume complessivo delle entrate correnti, desumibili dai titoli I, II e III, inferiore al 27 per cento per i comuni sino a 2999 abitanti, inferiore al 35 per cento per i comuni da 3000 a 59999 abitanti, inferiore al 37 per cento per i comuni da 60000 a 250000 abitanti, inferiore al 32 per i comuni con oltre 250000 abitanti;   | <input type="checkbox"/> SI | <input checked="" type="checkbox"/> NO |
| 7) Volume complessivo delle spese per il personale a qualunque titolo in servizio, con esclusione di quelle finanziate con entrate a specifica destinazione da parte della regione o di altri enti pubblici, rapportato al volume complessivo delle spese correnti desumibili dal titolo I, superiore al 48 per cento per i comuni sino a 2999 abitanti, superiore al 46 per cento per i comuni da 3000 a 59999 abitanti, superiore al 41 per cento per i comuni da 60000 a 250000 abitanti, superiore al 44 per cento per i comuni con oltre 250000 abitanti; | <input type="checkbox"/> SI | <input checked="" type="checkbox"/> NO |
| 8) Importo complessivo degli interessi passivi sui mutui superiore al 12 per cento delle entrate correnti desumibili dai titoli I, II e III.   | <input type="checkbox"/> SI | <input checked="" type="checkbox"/> NO |

**Il Patto di Stabilità interno 2006**, in base alla nuova normativa di cui alla Legge finanziaria 23 dicembre 2005 n. 266, commi da 138 a 150 ha introdotto significative novità nell'azione di contenimento della spesa pubblica posta a carico delle autonomie locali, al fine di ottemperare agli obblighi assunti in dalla Repubblica italiana in sede comunitaria.

Le più importanti riguardano:

- i fattori di contenimento sui quali intervenire non riguardano la spesa complessiva, ma pone obiettivi differenziati per le due tipologie, ponendo pesanti restrizioni alle spese correnti (- 6,5% rispetto al consuntivo 2004, al netto delle esclusioni per gli enti considerati virtuosi, -8% per gli altri), ed un aumento programmato (+ 8,1% rispetto sempre al consuntivo 2004 per le spese in conto capitale);
- gli obiettivi da rispettare diventano 4( due di competenza e due di cassa);
- il mancato raggiungimento di uno solo dei 4 obiettivi configura il mancato rispetto del patto di stabilità, e la contestuale applicazione delle sanzioni;
- dal complesso delle spese correnti vengono escluse tutta una serie di spese ( personale per il quale è previsto una apposita normativa, spesa sociale,

trasferimenti ad altre pubbliche amministrazioni, spese per calamità naturale, spese derivanti da sentenze);

- la spesa del personale, a cui si applicano specifiche disposizioni e specifiche modalità di calcolo, deve essere ridotta, per le poste specificatamente indicate ai commi dal 198 al 204, dell'1% rispetto alla corrispondente spesa registrata a consuntivo 2004;

Il Comune di Rimini, viene considerato "ente virtuoso" in base ai parametri fissati dal Ministero degli Interni; pertanto la spesa corrente doveva essere ridotta del 6,5%.

Il Comune di Rimini ha rispettato sia i 4 obiettivi contabili, sia quello relativo al contenimento della spesa del personale.

I prospetti ministeriali sottoriportati dimostrano il rispetto della normativa.

<b>PATTO DI STABILITA' INTERNO 2006 (LEGGE 350 DEL 2005)</b> <b>PROVINCE-COMUNI con popolazione superiore a 30,000 abitanti</b> <b>MONITORAGGIO TRIMESTRALE DEGLI OBIETTIVI PROGRAMMATICI PER L'ANNO 2006</b>				
Mod. C/05				
Patto Stabilità 2006 parte Corrente				
		Pagamenti (competenza+residui)	Pagamenti (competenza+residui)	Impegni
			IV Trimestre 2006	IV Trimestre 2006
	Totale Titolo 1 Spesa Corrente		111.835,00	110.392,00
S1	Spesa Personale	Tit. 1 Int. 1 + cap. 8850 - 1500/3-1510/3 (trasferte) +9420 (Irap)+2220 +2210 (b.pasto)+9000(stat)+10650 (LEGALI)	51.121,00	48.218,00
S2	Spese per Trasferimenti correnti ad altre Amministrazioni Pubbliche	Titolo 1 interv. 5 cod. PS (per controllo, vedere cartella trasferimenti)	7.488,00	8.211,00
S3	Spesa Sociale	Tit. 1 Funz. 10 - Int. 1 (funz. 10) - Tit.1 Funz.10 cod. PS + CAP. 15950 + 27130	11.271,00	13.069,00
S4	Interessi passivi	Tit. 1 Int. 6	4.750,00	5.178,00
S5	Spesa calamità Naturali			-
S6	Spesa per debiti fuori bilancio	cap. 19020 + parte cap. 5650 pari a euro 3.082	145,00	145,00
<b>S.Cor.N.</b>	<b>Spese correnti Soggette al patto</b>		<b>37.060,00</b>	<b>35.571,00</b>
	<b>Obiettivo Programmatico Spese Correnti al 31/12/06</b>		<b>37.129,00</b>	<b>37.604,00</b>
Patto Stabilità 2006 parte Conto Capitale				
		Pagamenti (competenza+residui)	Pagamenti (competenza+residui)	Impegni
			IV Trimestre 2006	IV Trimestre 2006
	Totale Titolo 2 Spesa in Conto Capitale		64.208,57	76.102,60
S7	Spese per trasferimenti in conto capitale ad altre Amministrazioni pubbliche	Tit. 2 Int. 7 cod. PS (capp 49940+52190+52330+54480+66240)	1.702,66	2.429,00
S8	Spese per concessioni di crediti (tit. 2 int. 10)	Tit. 2 Int. 10 cod. PS (CAP. 41710)	20.980,84	20.981,00
S9	Spese per calamità naturali			-
S10	Spesa per debiti fuori bilancio	Cap. 42820	135,82	136,00
S11	Spese derivanti da interventi cofinanziati dalla U.E. ivi comprese le corrispondenti quote parte nazionale	Capp. 59710 e 59720	140,84	30,00
<b>S. Cap. N.</b>	<b>Spese in Conto Capitale Soggette al patto</b>		<b>41.248,41</b>	<b>52.526,60</b>
	<b>Obiettivo Programmatico Spese C/Capitale al 31/12/06</b>		<b>64.610,00</b>	<b>77.469,00</b>



<b>COSTO PERSONALE 2004</b>	<b>DATI sull'IMPEGNATO (DA INFOR)</b>	<b>NOTE</b>
<b>(art.1, co.198 Legge 23/12/2005, n.266)</b>	<b>Euro</b>	<b><u>circ. Min. Economia n. 9/2006</u></b>
Competenze fisse e accessorie pers. ruolo e T.D. 2004 + contr. c/ente (comprese CoCoCo per euro 178.214,79 + assegno nucleo familiare + equo indennizzo + alternanza scuola-lavoro) <b>già esclusa formazione professionale</b>	41.345.749,00	nel 2004 il costo elezioni a carico ministero non risulta inserito nell'intervento 1 (*)
Spese per il personale e lav .Straod. x Elezioni carico ente	-	nel 2004 no elezioni con costi a carico ente
Compensi istat (cap.8850 - 8890 - 9000)	8.114,00	
Competenze procuratorie rimborsate da soccombente (cap.10650)	49.934,00	
Spese di missione (cap.1500/3)	- 73.140,00	
<b>Titolo 1° - Intervento 1</b>	<b>41.330.657,00</b>	
Buoni pasto-cap.2200	433.690,00	
irap (pers. 2.031.234 + cococo 52.132)	2.083.366,00	
Restanti CoCoCo 850.860,71 - 178.214,79 (da cap.32310, 28260 e altri) + contr. 101.590	774.236,00	
<b>IMPEGNI SPESA PERSONALE ANNO 2004 (PARZIALE)</b>	<b>44.621.949,00</b>	quadratura con il dato della Rag. Gen.
Comandi di personale da altri enti ( Lelli)	76.084,00	
<b>IMPEGNI SPESA PERSONALE ANNO 2004 (PARZIALE)</b>	<b>44.698.033,00</b>	
Assunz.vigili di ruolo PT dal 1/8/2004 e ulteriore salario accessorio anno 2004 (DD.1084 del 14/7/04 Utilizzo residui anni 2002/2003)	793.012,00	
Assunz.person.T.D. e ulteriori competenze pers. ruolo (Utilizzo Residui anni 2002 e 2003 - DD. varie)	118.528,00	
Integrazione risorse per CCDI anno 2004 - Impegno su anno 2005 (cap.3060/1 e 4)	1.126.254,00	
<b>IMPEGNI SPESA PERSONALE ANNO 2004 (TOTALE)</b>	<b>46.735.827,00</b>	
Spese per il personale categorie protette	- 1.620.779,00	
Comandi di personale c/o altri enti (Matteini/Casadei/Arcadite/Pers.uff.giudiz.)	- 162.506,00	
Rimborso competenze procuratorie da parte soccombente (cap.11500/E)	- 49.934,00	correlato con cap. in entrata
Previdenza complementare PM art. 208 CdS (cap. 3020)	- 102.957,00	da proventi contravvenzionali; corr. con cap. in E.
Spese per il pers.e lav .straod. Rimborsate dal Ministero	-	cfr. nota suindicata (*)
ARRETRATI pagati x COMP.FISSE.anni prec. al 2004 1.839.119	-	
ARRETRATI pagati x COMP.ACC.anni prec. al 2004 397.199	-	valori non indicati in quanto non inseriti nell'impegno complessivo "competenze fisse e accessorie"
Contr. su Arr. Comp.Fisse anni prec.al 2004 (23,80+2,88+1,6)=28,28% 520.103	-	
Contr. su Arr. Comp.Acc. anni prec.al 2004 (23,80+1,6)=25,40% 100.889	-	
<b>SPESA PERSONALE ANNO 2004 escluse voci come da CIRC. n. 9/2006</b>	<b>44.799.651,00</b>	Base di calcolo per la riduzione dell'1% (co.198-199, art. 1 L. 266/2005 + circ. n. 9/2006)
<b>Riduzione 1%</b>	<b>447.996,51</b>	
<b>spese di personale per l'anno 2004 ridotte dell'1%</b>	<b>44.351.654,49</b>	dato di partenza per verifica rispetto dei limiti di spesa per il personale anni 2006-2007-2008

<b>IMPEGNATO anno 2006 (compr. spese elezioni amm.ve a carico ente)</b>	<b>45.634.069,34</b>	<b>sono già escluse le spese di missione e formazione</b>
<b>+ Spese elettorali a rimborso (Min., Prov., Reg.)</b>	520.264,21	cap. 95500 -Rendiconti elezioni
<b>- cap. 24380 (compensi merloni)</b>	0,00	(La Rag.gen.l'ha spostato nel tit. 2°)
<b>totale parziale</b>	<b>46.154.333,55</b>	
<b>Irapp (pers. + cococo su competenza 2006)</b>	2.148.772,25	Prospetto iarp competenza Anno 2006
<b>Buoni pasto- CAP.2220</b>	400.000,00	
<b>totale parziale</b>	<b>48.703.105,80</b>	
<b>Categorie protette</b>	-1.617.348,56	Progr.Paghe SERPICO-Disabili
<b>Proroga contratti F/L anno 2006 (fino al 30/4/2006)</b>	-30.092,87	Angelini/Mangianti/Pagliarani
<b>Spese pers. comandato c/o altri enti</b>	-126.933,87	Ruggeri/Matteini/Leardini/Giannini/Lozito
<b>Rimborso competenze procuratorie (cap. 10660)</b>	-7.495,94	spese correlate con entrata in quanto
<b>Previdenza complementare PM (cap. 3020)</b>	-102.957,00	
<b>Spese progetti sociali finanziati dalla RER (cap. 29620/5 e 6 correlato a cap. di Entrata) dal 2006</b>	-49.400,00	spese correlate con entrata
<b>Rimborso spese elettorali (Min., Prov., Reg.) cap.36500/E</b>	-520.264,21	
<b>Oneri Rinnovo CCNL dopo l'anno 2004(compresoIRAP)</b>	-2.531.464,91	Prospetto riepilogativo in base ai dati Prog.PagheSERPICO
<b>Costo IRAP su aumenti CCNL Bilancio Prev.2006</b>	0,00	
<b>Spesa anno 2006 per confronto con anno 2004</b>	<b>43.717.148,44</b>	<b>comma 198 L. 266/2005 e circ. Min. Economia 9/2006</b>

La pesante logica di contenimento, soprattutto quella corrente, prevista dal patto di stabilità 2006 che ha imposto la riduzione secca del 6,5% ( al netto delle esclusioni) sul consuntivo 2004, indipendentemente dal verificarsi di maggiori entrate, ha impegnato il Comune in una forte opera sia di programmazione per far emergere le priorità, che di tagli dolorosi, che di scelte organizzative diversificate, al fine di garantire comunque il buon funzionamento dei servizi.

In particolare:

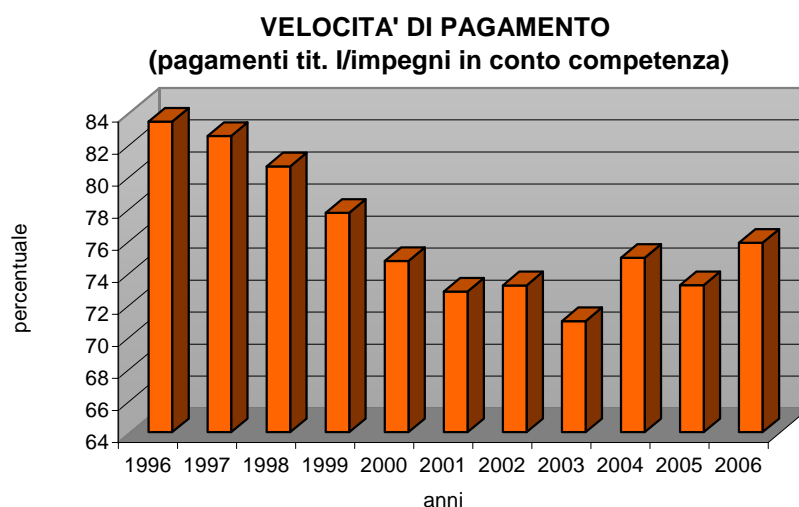
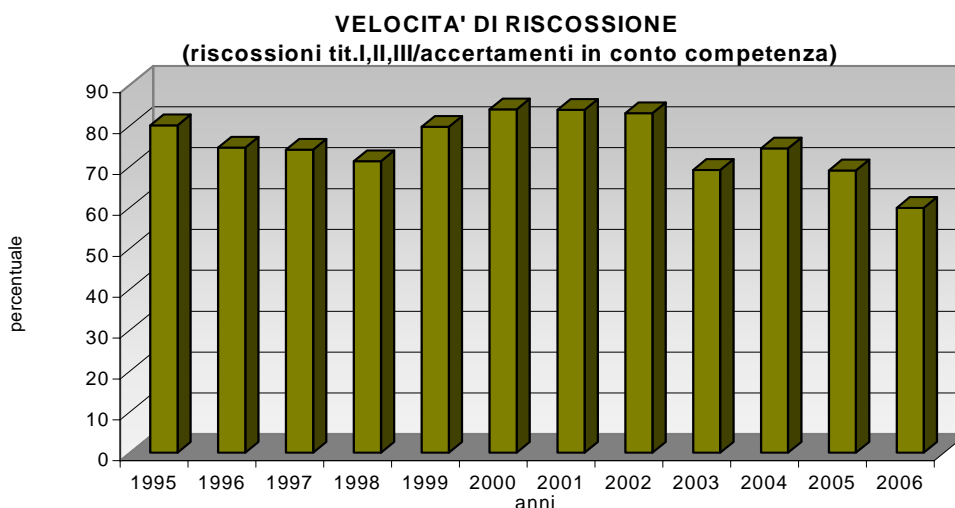
- ◆ **diminuzione della manutenzione ordinaria di strade ed edifici ed aumento di quella straordinaria;**
- ◆ **contenimento della spesa corrente discrezionale, ad eccezione di quella sociale;**
- ◆ **gestione degli eventi culturali e turistici non in economia ma a mezzo della Istituzione Comunale “ Musica Teatro Eventi”.**

Il buon andamento delle entrate tributarie e della liquidità del Comune, coniugata con la puntuale e scrupolosa attività degli uffici finanziari in direzione del rispetto dei tempi

di pagamento dei debiti e della riscossione dei crediti, ha consentito all'Ente di mantenere la propria velocità di riscossione e di pagamento a buoni livelli come dimostrano i grafici che seguono.

I motivi principali degli scostamenti sono i seguenti:

- relativamente agli **incassi**, segnaliamo il continuo rallentamento dei trasferimenti erariali in quanto lo Stato non eroga materialmente i trasferimenti se non quando la "liquidità di cassa" è sotto determinati livelli( 18% del fondo cassa del 31 dicembre dell'anno precedente);
- relativamente alle entrate tributarie la minore velocità di incasso della seconda rata dell'ICI, è determinata dal fatto che sempre più contribuenti scelgono il pagamento tramite F24 anziché quello diretto; tale modalità di pagamento entra materialmente nelle casse comunali nel gennaio dell'anno successivo;
- relativamente ai **pagamenti**, si sono concretizzati maggiori pagamenti in parte straordinaria.



# PARTE CORRENTE

## GESTIONE COMPETENZA

### ENTRATE

Al termine dell'esercizio 2006 l'ammontare delle risorse accertate di parte corrente risulta essere:

TITOLI	Consuntivo 2005	Prev. Iniziale 2006	Prev. Definitiva 2006	Consuntivo 2006	Var. % Prev.Def 06/Cons. 06	Variazione % Consuntivi 2006/2005
I Entrate tributarie	67.665.065	68.093.702	68.718.385	69.100.665	0,56%	2,12%
II Trasferimenti	23.380.453	22.605.140	22.649.945	19.313.044	-17,28%	-17,40%
III Entrate extratributarie * **	28.148.012	27.313.252	28.632.429	27.175.545	-5,36%	-3,45%
<b>Totale</b>	<b>119.193.530</b>	<b>118.012.094</b>	<b>120.000.759</b>	<b>115.589.254</b>	<b>-3,82%</b>	<b>-3,02%</b>
* Dividendi Straord. Serv. Città	3.476.000					
** Oneri Urbanizzazione	16.968.850					
<b>Totale con Oneri e Dividendi</b>	<b>139.638.380</b>	<b>118.012.094</b>	<b>120.000.759</b>	<b>115.589.254</b>		

Il prospetto sopra rappresentato consente una lettura chiara ed omogenea delle entrate correnti dell'esercizio 2006.

Evidenziamo che le due poste dell'esercizio 2005, relative rispettivamente all'introito derivante da una plusvalenza erogata dalla Soc. Servizi Città per la cessione del 50% del pacchetto clienti a Soc. Gas Rimini per € 3.476.000 contabilizzata al Titolo 3°, categoria 4 dell'entrata (ma finanzia spese di investimento) e gli Oneri di Urbanizzazione derivanti dal rilascio di concessioni edilizie (pari a Euro 16.968.850) nel 2005 iscritti sempre al Titolo 3, categoria 5, non verranno prese in considerazione nelle successive analisi comparative in quanto con la nuova codifica SIOPE è stato definitivamente chiarito che tali entrate devono essere allocate al Titolo IV (entrate straordinarie).

Analizziamo ora le singole tipologie.

### ENTRATE TRIBUTARIE

Le **entrate tributarie** hanno fornito un gettito in linea con le previsioni definitive del Bilancio 2006, con un maggior gettito pari ad € 382.279, su un introito complessivo di € 69.100.664,67 (percentualmente + 0,56%). Se raffrontiamo invece le due annualità 2005 e 2006, il maggior gettito del 2006 è stato pari ad € 1.435.664, con un aumento sul 2005 del 2,12%.

Analizzando le singole poste tributarie, dettagliatamente riportate nel prospetto della pagina seguente, verifichiamo che:

- **I'ICI** ha prodotto il gettito stimato come previsione iniziale, attestandosi ad un importo di **€ 43.785.000** (+ 1.000.000 rispetto al 2005). Lo stesso incremento di + € 1.000.000 si era registrato nel 2005 sul 2004. Possiamo pertanto affermare che tale incremento costante del gettito è da ritenersi consolidato, con riferimento all'allargamento delle base imponibile in quanto le aliquote sono costanti dal 2002.

- **il recupero evasione** in senso stretto ha prodotto un introito di **€ 1.907.000**, superiore di € 307.000 a quello preventivato ed è riferito esclusivamente all'ICI. Raffrontato all'esercizio 2005 è stato inferiore di solo € 137.000. Ciò può essere considerato un ottimo risultato, superiore alle aspettative.
- **l'imposta sulla pubblicità** ha registrato un introito pari ad **€ 2.934.000**, in linea sia con le previsioni, che al consuntivo 2004;.
- **la definizione del contenzioso INVIM** ha registrato un introito pari ad € 36.000; il gettito di questa imposta ormai soppressa dipende unicamente dalla definizione del contenzioso e conseguentemente non rappresenta un gettito stabile;
- **l'addizionale sul consumo di energia elettrica** ha registrato un gettito pari ad € 1.540.000, con un maggior gettito rispetto alle previsioni di € 40.000 ed in linea con il consuntivo 2005

L'importo complessivo dei tributi per l'anno 2006, senza considerare la compartecipazione IRPEF, è stato pari ad **€ 50.908.000** ed è superiore a quello dell'esercizio 2005 di circa 800.000 euro; questo risultato è stato raggiunto senza l'aumento delle aliquote per il quinto anno consecutivo, grazie all'allargamento della base imponibile ed alla costante attività di recupero dell'evasione. Conseguentemente la pressione tributaria è rimasta pressoché invariata.

L'Amministrazione Comunale inoltre non ha applicato neppure per l'anno 2006 l'addizionale IRPEF, rimanendo l'unico Comune, con popolazione superiore ai 50.000 abitanti, in Emilia Romagna.

Questa Amministrazione è riuscita dal 2002 al 2006:

- ❖ a mantenere pressoché invariata la pressione tributaria;
- ❖ a perseguire la perequazione tributaria mantenendo costante ed inalterata l'attenzione sul recupero evasione;
- ❖ ad aumentare le agevolazioni ICI nei confronti delle fasce più deboli della popolazione

Un discorso a parte merita il gettito relativo alla compartecipazione IRPEF; questa entrata anche se contabilmente allocata fra le entrate tributarie, viene di fatto erogata dallo Stato ed è compensativa dei trasferimenti erariali; la percentuale del 6,5% viene calcolata sul "gettito fiscale comunale derivante dall'IRPEF". Nell'esercizio 2006 l'ammontare della compartecipazione è stato pari ad € 18.192.785, contro l'importo 2005 pari ad € 17.549.350, con un aumento di € 643.000 (+ 3,6%).

Questo aumento è influente sul Bilancio Comunale, in quanto la maggior somma erogata a titolo di compartecipazione viene contestualmente diminuita dai trasferimenti erariali. Quello che è invece può essere interessante è la lettura che può essere fatta di questo aumento di imponibile IRPEF: maggiore crescita economica? Timidi segnali di emersione del sommerso e della vasta area dell'evasione e dell'elusione tributaria? E' comunque un segnale confortante, anche se il Comune di Rimini è ancora nelle ultime posizioni per imponibile Irpef in Emilia Romagna.

Riportiamo di seguito la tabella riepilogativa di tutte le entrate tributarie del 2006, ponendole a confronto sia con le previsioni assestate 2006, che con il consuntivo 2005.

A seguire diamo dimostrazione dell'andamento della pressione tributaria e del recupero dell'evasione tributaria dal 1998 al 2006. L'importo accertato in nove anni di attività ammonta ad oltre 26 milioni di euro

### QUADRO RIEPILOGATIVO ENTRATE TRIBUTARIE

TRIBUTI	Cons. 2005	Assest. 2006	Cons. 2006	Differenza Prev/Cons 2006	Scostamento % Ass./Cons. 2006	Differenza Cons. 2006/2005	Scostamento % Cons 2006/2005
Pubblicità	3.008.078	2.900.000	2.934.596	34.596	1,18%	-73.482	-2,50%
ICIAP	0	100	0	-100	0,00%	0	0,00%
Invim progressa	53.890	100.000	36.167	-63.833	-176,50%	-17.723	-49,00%
ICI	42.770.833	43.800.000	43.785.319	-14.681	-0,03%	1.014.486	2,32%
Recupero evasione	2.044.535	1.605.000	1.907.286	302.286	15,85%	-137.248	-7,20%
Addizionale ENEL	1.537.345	1.500.000	1.540.522	40.522	2,63%	3.177	0,21%
Tassa smaltimento rifiuti	0	0	0	0	0,00%	0	0,00%
Addizionale ex ECA	0	0	0	0	0,00%	0	0,00%
Tassa conc.comunali	0	0	0	0	0,00%	0	0,00%
Affissioni	613.542	550.000	617.592	67.592	10,94%	4.050	0,66%
Compartecipazione IRPEF	17.549.350	18.192.785	18.192.785	0	0,00%	643.435	3,54%
Altre	87.493	70.500	86.397	15.897	18,40%	-1.096	-1,27%
<b>Totale</b>	<b>67.665.065</b>	<b>68.718.385</b>	<b>69.100.665</b>	<b>382.280</b>	<b>0,55%</b>	<b>1.435.599</b>	<b>2,08%</b>

### TABELLA PRESSIONE TRIBUTARIA

	2004 *	2005 *	2006 *
	Popolaz. 134.700	Popolaz. 135.682	Popolaz. 137.523
<b>Pressione tributaria</b> (Titolo I / Popolazione)	367,57	369,36	370,18
La pressione tributaria è calcolata al netto dei proventi della compartecipazione Irpef			
* NB dal 2003 non è più introitata la TARSU			

### RIEPILOGO RECUPERO EVASIONE DAL 1998 AL 2006

RECUPERO EVASIONE									
(valori in migliaia di euro)	1998	1999	2000	2001	2002	2003	2004	2005	2006
Imposta sulla pubblicità	67	346	361	491	105	402	454	7	-
Iciap	317	158	1	-	-	-	-	-	-
Tosap	221	174	-	-	-	-	-	nd	nd
ICI	1.740	3.685	1.813	2.399	1.868	1.820	1.197	1.990	1.907
Tassa smaltimento rifiuti	***	***	836	1.085	1.103	1.100	263	46	-
<b>totale</b>	<b>2.345</b>	<b>4.362</b>	<b>3.010</b>	<b>3.974</b>	<b>3.077</b>	<b>3.322</b>	<b>1.914</b>	<b>2.043</b>	<b>1.907</b>
<b>Totale recuperato anni 1998/2006 =Euro 25,954</b>									

Per concludere l'esame delle entrate tributarie, come per gli anni precedente, diamo conto di alcuni indici riguardanti l'ICI, l'entrata tributaria locale più importante, relativamente agli ultimi cinque anni, compresa l'incidenza dell'ICI su famiglie e imprese. E' interessante notare come l'incidenza dell'ICI anche nel 2006 diminuisce sulle unità immobiliari complessivamente considerate, mentre aumenta l'incidenza relativa agli altri fabbricati e sulle aree fabbricabili. Questi indici confermano le scelte di equità fiscale effettuate dalla Amministrazione Comunale.

INDICI I. C. I.	<u>2002</u>	<u>2003</u>	<u>2004</u>	<u>2005</u>	<u>2006</u>	Unità a base del calcolo anno 2006
<b>Proventi per unità immobiliare</b> <i>(proventi ICI/n. unità immobiliari)</i>	<u>314,02</u>	<u>315,00</u>	<u>309,65</u>	<u>307,81</u>	<u>306,43</u>	142.890
<b>Proventi per famiglie e imprese</b> <i>(proventi ICI/n. famiglie + n. imprese)</i>	<u>600,89</u>	<u>594,54</u>	<u>600,17</u>	<u>596,71</u>	<u>598,18</u>	73.197
<b>Provento prima abitazione</b> <i>(proventi prima abitazione/totale proventi I.C.I.)</i>	20,90%	20,82%	20,44%	20,25%	20,10%	38.500 c.ca
<b>Proventi altri fabbricati</b> <i>(proventi altri fabbricati/totale proventi I.C.I.)</i>	72,74%	72,64%	72,19%	71,64%	71,65%	104.390 c.ca
<b>Proventi terreni agricoli</b> <i>(proventi terreni agricoli/totale proventi I.C.I.)</i>	0,95%	0,89%	0,93%	0,85%	0,78%	
<b>Proventi aree edificabili</b> <i>(proventi aree edificabili/totale proventi I.C.I.)</i>	5,41%	5,64%	6,49%	7,20%	7,35%	

## ENTRATE DERIVANTI DA TRASFERIMENTI DELLO STATO, REGIONE, PROVINCIA

Passiamo ora ad esaminare le entrate derivanti da **trasferimenti statali, regionali, provinciali ed altri enti pubblici, che nel consuntivo 2006 ammontano complessivamente ad € 19.313.000; (- € 3.336.000 rispetto alla previsione 2006, pari al 30,74%).**

Questo trend negativo, che ha avuto questo picco nel 2006, è comunque iniziato da diversi anni, come emerge chiaramente dalla lettura delle tabelle comparative sottostanti.

Andiamo ora ad esaminare le diverse fattispecie di trasferimenti e contributi, a seconda dell'organo erogante.

- **i trasferimenti erariali** accertati nel 2006 ammontano ad € 14.297.857, con una diminuzione di circa 400.000 euro rispetto alle previsioni iniziali ed inferiori di € 2.769.000 rispetto al 2005; lo scostamento fra previsioni iniziali e consuntivo 2006 è stato determinato dal contestuale aumento della compartecipazione IRPEF, come già detto; la forte riduzione rispetto al 2005 è stata determinata dalla diminuzione del contributo a sostegno degli investimenti e del minor rimborso dell'IVA pagata dai Comuni sui servizi esternalizzati in una misura pari al 60% (anziché al 100%);
- **i trasferimenti regionali**, accertati nel 2006, sia correnti che per funzioni delegate ammontano ad € 3.385.000. Rispetto al consuntivo 2005 risultano inferiori di € 1.665.000. Rispetto invece alle previsioni 2006 sono inferiori di € 2.190.000.

Sull'esercizio 2006, gli scostamenti più rilevanti sono stati i seguenti:

Settore Sociale	Previsione € 3.630.000	accertati € 2.390.000	(- € 1.248.000)
Settore Turismo	Previsione € 674.000	accertati € 154.000	(- € 520.000)
Lavori pubblici	Previsione € 235.000	accertati	(- 235.000)*
Formaz.Profess.	Previsione € 133.000	accertati € 129.000	(- € 4.000)

\* (per eliminazione barriere architettoniche)

Per far fronte a tali minori entrate di contributi regionali registrate rispetto alle previsioni, l'Amministrazione in sede di assestamento del Bilancio 2006 ha provveduto ad assegnare risorse aggiuntive con l'applicazione dell'Avanzo di amministrazione 2005, specialmente nel **Settore sociale e del turismo**;

□ **i trasferimenti provinciali (in prevalenza) e di altri enti pubblici** accertati nel 2006 sono pari ad 1.557.000, con un aumento rispetto ad € 1.247.000 erogati nel 2005 (+ 568.000 euro). Rispetto invece alla previsione iniziale di € 1.815.000 si registra uno scostamento negativo di € 260.000. Riguardano prioritariamente i seguenti settori:

- ◆ Settore Pubblica Istruzione per € 230.000;
- ◆ Settore Sociale per € 830.000;
- ◆ Turismo per € 200.000;
- ◆ Attività economiche per € 137.000;
- ◆ Cultura per € 160.000

Riportiamo nella pagina seguente le tabelle riepilogative dei trasferimenti, suddivise per soggetto erogatore; vengono inoltre riportati alcuni prospetti che danno conto dell'ammontare pro-capite delle entrate cosiddette "derivate" dai quali si evince chiaramente la diminuzione dell'intervento erariale e l'aumento di quello regionale, come sopra dettagliatamente spiegato.

#### TABELLA ENTRATE TITOLO SECONDO 2004-2006

TITOLO II: ENTRATE PROVENIENTI DA CONTRIBUTI E TRASFERIMENTI CORRENTI DELLO STATO, DELLA REGIONE E DI ALTRI ENTI DEL SETTORE PUBBLICO					
	Consuntivo 2004	Consuntivo 2005	Prev. Def. 2006	Consuntivo 2006	Variatz.% Cons.06/Prev. 06
CATEGORIA 1: CONTRIBUTI E TRASFERIMENTI CORRENTI DALLO STATO	18.024.912	17.066.446	14.694.878	14.297.857	-2,70%
CATEGORIA 2: CONTRIBUTI E TRASFERIMENTI CORRENTI DALLA REGIONE	3.255.954	3.695.595	4.259.264	2.246.586	-47,25%
CATEGORIA 3: CONTRIBUTI E TRASFERIMENTI DALLA REGIONE PER FUNZIONI DELEGATE	1.456.281	1.355.130	1.313.150	1.139.524	-13,22%
CATEGORIA 4: CONTRIBUTI E TRASFERIMENTI DA ORGANI COMUNITARI E INT.LI	-	15.500	133.106	71.106	-46,58%
CATEGORIA 5: CONTRIBUTI E TRASFERIMENTI CORRENTI DA ALTRI ENTI DEL SETTORE PUBBLICO	1.024.253	1.247.781	2.249.546	1.557.971	-30,74%
<b>TOTALE</b>	<b>23.761.400</b>	<b>23.380.453</b>	<b>22.649.945</b>	<b>19.313.044</b>	<b>-14,73%</b>

#### TABELLA COMPARATIVA PERCENTUALE INTERVENTO ERARIALE E REGIONALE

Anno	2003	2004	2005	2006
<b>Intervento erariale</b> (trasferimenti statali/popolazione)	308,88	265,62	255,12	236,26
<b>Intervento regionale</b> (trasferimenti regionali/popolazione)	32,68	34,98	37,22	24,62



## **ENTRATE EXTRATRIBUTARIE**

Si conclude l'esposizione di questa parte della relazione, con l'esame delle **entrate extratributarie** derivanti dai proventi dei servizi pubblici (categoria 01), dai beni dell'ente (categoria 02), dagli interessi attivi (categoria 03), dai dividendi delle aziende partecipate (categoria 04) e dai proventi diversi ( categoria 05).

Complessivamente le entrate extratributarie accertate nel 2006 ammontano ad € 27.175.545, rispetto all'importo iscritto nel bilancio di previsione pari ad € 28.632.379 (- 1.456.000); se si raffrontano con quelle accertate nel consuntivo 2005 per € 28.148.011, lo scostamento risulta essere di € 972.000.

Prima di addentrarci nell'esame delle entrate delle singole tipologie, occorre premettere due considerazioni:

- 1) per poter effettuare un confronto omogeneo fra le varie voci bisogna considerare che il corrispettivo derivante dalla concessione del servizio di distribuzione del gas nel 2005 è stato inserito alla categoria 01 (provento di servizi pubblici), mentre nel 2006, da un esame più approfondito della codifica SIOPE è stato allocato nella categoria 02 (proventi dei beni dell'ente); in relazione a ciò il forte scostamento che si evidenzia fra queste due categoria (vedasi la tabella sottoriportata) è solo apparente, in quanto l'importo considerato è di € 3.130.000;
- 2) la categoria residuale dei proventi diversi registra un andamento non costante in quanto in questa categoria vengono registrate tutta una serie di entrate "collegate" alla relative spese, come le sponsorizzazione o i contributi da privati, il recupero di spese, ecc, ragione per cui le eventuali minori entrate essendo correlate ad una minore spesa; non rilevano sugli equilibri del bilancio.

Passiamo ora ad esaminare le varie fattispecie delle entrate extratributarie, analizzando in dettaglio quelle più rilevanti:

### **CATEGORIA 01- PROVENTI DEI SERVIZI PUBBLICI**

In questa categoria sono registrate le entrate derivanti :

- **rette scolastiche:** nel 2006, rispetto al 2005, hanno registrato

complessivamente un incremento di € 174.000;

- **diritti di segreteria:** nel 2006 sono stati accertati per un importo di € 540.000, rispetto ad € 1.190.000 del 2005; questa minore entrata è legata al minor rilascio di pratiche edilizie;
- **Sanzioni amministrative al codice della strada:** nel 2006 sono state accertate entrate per € 4.775.000 rispetto ad € 5.790.000 del 2005; precisiamo che la gestione di questa entrata viene effettuata “per cassa” al fine di garantire maggiormente gli equilibri di bilancio; quindi l’importo soprariportato non tiene conto delle sanzioni accertate ma non ancora pagate;
- **Entrate dai servizi culturali:** le entrate del 2006 sono state accertate per € 24.000 rispetto ad € 258.000 del 2005; questa minore entrata è però solamente apparente in quanto nel corso del 2006 è stata creata l’Istituzione “Musica Teatro Eventi” che provvede a gestire direttamente le entrate derivanti dalle manifestazioni culturali;
- **Corrispettivo dalla gestione dei parchimetri:** nel 2005 sono stati accertati € 780.000, come nel 2005.

## **CATEGORIA 02- PROVENTI DEI BENI DELL’ENTE**

- **Corrispettivo derivante dalla concessione del servizio di distribuzione gas:** nel 2006 sono stati accertati € 3.130.000 , contro € 2.895.000 del 2005;
- **Alloggi di edilizia residenziale gestiti da Acer:** nel 2006 sono state accertate entrate per € 1.297.000 rispetto ad € 484.000 del 2005 (ovviamente queste entrate sono vincolate alla gestione del patrimonio); la ragione di tale scostamento è dovuto al fatto che la trasformazione degli ex IACP in Acer (che si sono trasformati da enti proprietari ed enti gestori in solo Enti gestori) con il contestuale passaggio degli immobili al Comune è avvenuto nel corso del 2005 , ragione per cui il raffronto con tale annualità non risulta omogeneo in quanto sia le entrate che le relative spese sono registrate parzialmente;
- **Fitti attivi derivanti dalla gestione di patrimonio disponibile:** le entrate sono aumentate rispetto all’esercizio 2005, ma sono state in linea con le previsioni iniziali;

### **CATEGORIA 03-interessi attivi**

- gli interessi attivi hanno registrato anche nell'esercizio 2006 un'ottima performance, attestandosi ad una entrata di € 1.588.000, leggermente superiore a quella del 2005 ( € 1.572.000), ma superiore di circa 300.000 mila euro alla previsione iniziale, questa entrata deriva principalmente da una gestione altamente professionale delle liquidità da parte degli Uffici Finanziari, con l'ausilio del Tesoriere Comunale ed il supporto di Centro Servizi di Reggio Emilia (CESFEL); le liquidità di cassa fuori dal regime della Tesoreria Unica (derivante dalla assunzione di mutui fuori cassa DD.PP o la sottoscrizione di BOC) sono stati investiti selezionando dei prodotti finanziari ovviamente non rischiosi, che offrono buoni rendimenti, compensando in parte il costo dell'indebitamento.

### **CATEGORIA 04 - UTILI NETTI DELLE AZIENDE PARTECIPATE**

- I dividendi distribuiti dalle società partecipate ammontano nel 2006 ad € 2.495.000, in linea sia con l'esercizio 2005, che con le previsioni 2006;

### **CATEGORIA 05- PROVENTI DIVERSI**

In Questa ultima categoria residuale nel 2006 sono state accertate entrate per un ammontare complessivo di € 3.448.000; rispetto al 2005 registriamo un aumento di € 600.000; rispetto alle previsioni registriamo invece un scostamento negativo di circa un milione di euro.; tale differenza è dovuta per circa 500.000 euro a minori entrate, collegate ad altrettante spese quali:

- **recupero da privati di spese anticipate** per esecuzioni coattive per € 400.000 (interventi che nel 2006 non si sono verificati);
- **introiti aggiuntivi parcheggi** per finanziamento contributi mobilità sostenibile per € 100.000( intervento non realizzato)
- **sponsorizzazioni da privati** per eventi e manifestazioni: nel 2006 tali entrate preventivate per € 600.000 si sono concretizzate per € 200.000,
- **canone installazione impianti pubblicitari**: l'entrata prevista per € 275.000 si è accertata per € 130.000 in quanto la gara predisposta dall'amministrazione è

andata deserta . E' già stato predisposta una nuova gara per il 2007.

La tabella sotto riportata propone un confronto a consuntivo fra le entrate extratributarie 2004 - 2006, ed il raffronto, per il 2006, fra previsione finale e consuntivo.

<b>TITOLO III: ENTRATE EXTRATRIBUTARIE</b>					
Anni di raffronto	Consuntivo 2004	Consuntivo 2005	Prev. Def. 06	Consuntivo 2006	Variaz. % Cons.06/Prev. Def. 06
CATEGORIA 1: PROVENTI DEI SERVIZI PUBBLICI	14.169.009	16.898.156	12.331.692	11.809.726	-4,23%
CATEGORIA 2: PROVENTI DEI BENI DELL'ENTE	3.793.592	4.364.979	8.120.720	7.833.919	-3,53%
CATEGORIA 3: INTERESSI SU ANTICIPAZIONI E CREDITI	1.072.070	1.572.145	1.280.899	1.588.524	24,02%
CATEGORIA 4: UTILI NETTI DELLE AZIENDE SPECIALI E PARTECIPATE, DIVIDENTI DI SOCIETA' *	1.560.914	2.502.670	2.495.356	2.495.356	0,00%
CATEGORIA 5: PROVENTI DIVERSI **	4.267.744	2.810.060	4.403.713	3.448.020	-21,70%
<b>TOTALE</b>	<b>24.863.328</b>	<b>28.148.011</b>	<b>28.632.379</b>	<b>27.175.545</b>	<b>-5,09%</b>
* Dividendi Straordinari	-	3.476.000			
** Oneri di Urbanizzazione	-	16.968.851			
<b>TOTALE</b>	<b>24.863.328</b>	<b>48.592.862</b>	<b>28.632.379</b>	<b>27.175.545</b>	<b>-5,09%</b>

Proponiamo inoltre un ulteriore confronto fra le entrate correnti 2003-2006, per dimostrare il rapporto fra entrate proprie ed entrate derivate, nei vari anni.

Come si può notare, l'ammontare delle risorse proprie costituisce oltre due terzi del totale, passando dal 76,79 del 2003 all'83,29 del 2006, con un incremento del 6,50% in quattro anni.

Come abbiamo già spiegato in altre parti di questa relazione, è l'aumento di risorse proprie che ha consentito un mantenimento del livello generale dei servizi ed in particolare nel settore della pubblica istruzione e del welfare in generale; infatti l'incremento di risorse in tale direzione, è stato reso possibile senza incremento della pressione fiscale, ma con una attenta politica di "perequazione fiscale" attuata con una costante lotta all'evasione fiscale sui tributi di propria competenza, ed anche una oculata gestione della spesa, come dimostreremo nel prosieguo della relazione; tali azioni hanno anche consentito di ottenere degli avanzi di bilancio, che l'amministrazione ha impiegato in direzione del welfare, dell'ambiente, del personale e del turismo.

<b>COMPOSIZIONE DELLE ENTRATE CORRENTI</b>				
<b>Importi Rendicontati</b>				
	<b>2003</b>	<b>2004</b>	<b>2005</b>	<b>2006</b>
<b>ENTRATE PROPRIE</b>	76,79%	79,50%	80,94%	83,29%
<b>ENTRATE DERIVATE</b>	23,21%	20,50%	19,06%	16,71%

## **SPESE CORRENTI**

Dopo aver esaminato le entrate correnti di competenza, passiamo ora ad esaminare le spese correnti. Come già evidenziato in sede di spiegazione del patto di stabilità, gli obiettivi di contenimento della spesa corrente, soprattutto quello relativo alla competenza, ha costretto gli Enti Locali ad adeguare significativamente i propri bilanci. Soprattutto il Comune di Rimini che avendo approvato il bilancio di previsione nel dicembre 2005, prima della entrata in vigore della legge finanziaria, ha dovuto adeguarlo alle nuove normative.

I primi dati indicano:

- una diminuzione della spesa impegnata a consuntivo, rispetto alle previsioni definitive del 4,27%,
- una diminuzione rispetto al consuntivo 2005 de 3,76%.

<b>2006</b>			
Prev. Iniziale 2006	Prev. definitiva 2006	Consuntivo 2006	Var.% Cons/Prev.Def.
<b>110.635.472</b>	<b>115.361.165</b>	<b>110.430.278</b>	<b>-4,27%</b>
<b>2005</b>			
Prev. Iniziale 2005	Prev. definitiva 2005	Consuntivo 2005	Var.% Cons / Prev.Def.
<b>109.503.815</b>	<b>118.486.670</b>	<b>114.033.888</b>	<b>-3,76%</b>

Nel prosieguo della relazione esamineremo la spesa corrente iniziando dalla "natura della spesa", cioè la classificazione per interventi, attraverso la quale rileviamo l'importo delle spese di personale, beni e servizi, trasferimenti, interessi passivi, imposte e tasse.

RIEPILOGO DELLE SPESE CORRENTI PER INTERVENTI					
	Consuntivo 2005	Prev. Iniziale 2006	Prev. Definitiva 2006	Consuntivo 2006	Variaz. % Cons. 06/Prev. Def. 06
Personale	46.166.193	45.509.293	45.764.099	45.619.769	-0,3%
Acquisto di beni	2.136.003	2.364.378	2.275.135	2.113.073	-7,1%
Prestazione di servizi	39.218.796	36.699.209	35.840.175	33.514.254	-6,5%
Utilizzo beni di terzi	1.972.068	2.879.798	3.537.465	3.311.969	-6,4%
Trasferimenti	17.706.019	15.373.055	19.460.929	17.425.913	-10,5%
Interessi passivi	3.978.864	4.899.280	5.180.530	5.178.485	0,0%
Imposte e tasse	2.569.885	2.404.050	2.856.626	2.853.772	-0,1%
Oneri straordinari	286.059	144.000	423.044	413.043	-2,4%
Fondo svalutazione crediti	-	-	-	-	0,0%
Fondo di riserva	-	362.409	23.163	-	-100,0%
<b>Totale</b>	<b>114.033.887</b>	<b>110.635.472</b>	<b>115.361.165</b>	<b>110.430.278</b>	<b>-4,27%</b>

Iniziamo con la spesa per il “**Personale**” .

Per l’esercizio 2006 la spesa per il personale si è attestata ad un importo di € **45.619.769, che rappresenta circa il 40% % di tutta la spesa corrente.** Questa uscita, come ricordato, ha dovuto sottostare ad un contenimento dell’1% rispetto a quella del 2004, al netto di alcune esclusioni. Anche questo obiettivo è stato rispettato.

Complessivamente la spesa 2006 a consuntivo risulta inferiore di oltre 500.000 rispetto al consuntivo 2005 ed il prospetto di riconciliazione sottostante consente una lettura trasparente per capire quali sono state le componenti della spesa per l’esercizio 2006 e le differenze con il consuntivo 2005.

<b>INTERVENTO 1 - PERSONALE</b>	
<b>Consuntivo 2005</b>	<b>46.166.193,00</b>
Buoni Pasto (nell'anno 2005 erano all'intervento 1)	466.300,00
Personale a T.D. - (Finanziato con avanzo in più nel 2005)	150.000,00
Competenze Procuratorie legali (differenza fra il 2005 e il 2006)	175.473,00
Indennità di missioni (nell'anno 2005 era all'intervento 1)	74.602,00
Sui capitoli vari del personale-Previsione CCNL comp.2006	-2.531.465,00
Fondo dipendenti (nel 2005 finanziato con avanzo)	1.732.508,00
Personale sportello edilizia (nel 2005 non c'era)	-78.500,00
Progetto Equal (c'è solo nel 2005)	60.000,00
Co.co.co. (dal 2006 in base al Siope sono all'intervento 1)	-595.342,00
<b>Consuntivo 2006</b>	<b>45.619.769,00</b>

Come possiamo notare dal prospetto sottostante l'incidenza della spesa del personale sulle entrate correnti dal 2003 al 2006 si è sempre incrementato, pur in presenza di un contenimento delle assunzioni in relazione agli aumenti contrattuali stimati in circa il 2,5% annui ed anche ad una diminuzione delle entrate correnti derivate.

	<b>2003</b>	<b>2004</b>	<b>2005</b>	<b>2006</b>
<b>Incidenza spesa per il personale sulle entrate correnti</b> <i>(spesa personale/entrate correnti)</i>	34,76%	35,68%	37,63%	39,47%

La dotazione organica del personale di ruolo nel 2006 è stata pari a 1059 unità, dotazione che si è sempre decrementata negli anni. Nel corso del 2006 sono cessate per dimissioni o pensionamento n. 67 unità e ne sono state assunte 24.

Alla dotazione organica di ruolo si aggiungono 309 unità di dipendenti a tempo determinato ( per circa i 2/3 allocati nelle scuole) che portano il numero di dipendenti per il 2006 a 1368 unità.

Le tabelle sottoriportate danno conto sia della composizione in base alla qualifica funzionale dei dipendenti, sia della movimentazione del personale nel 2006.



DOTAZIONE ORGANICA DI PERSONALE							
Anno	2000	2001	2002	2003	2004	2005	2006
Numero dipendenti	1216	1199	1175	1147	1145	1102	1059
Rapporto dipendenti/popolazione	0,92	0,91	0,92%	0,88%	0,87%	0,81%	0,77%

TABELLA NUMERICA DEL PERSONALE				
qualifica funzionale	31/12/2005		31/12/2006	
	dipendenti di ruolo	posti coperti*	dipendenti di ruolo	posti coperti*
III - cat. A	92	89,7	0	0
IV - cat. B	53	51,66	142	138,2
V - cat. B3	57	54,66	51	48
VI - cat. C	595	556,9	574	540,2
VII - cat. D	172	165,93	172	164,76
VIII - cat. D3	79	75,36	72	68,86
docente musica	14	14	14	14
dirigenziale	40	40	34	34
<b>TOTALE</b>	<b>1102</b>	<b>1048,21</b>	<b>1059</b>	<b>1008,02</b>

\* i posti coperti sono stati rivalutati tenuto conto della presenza di personale part-time

Movimentazione del Personale nel 2006	Personale a tempo indeterminato	Personale a tempo determinato	Totale
<i>Dipendenti all' 1.01.2006</i>	1102	200	1302
Assunzioni	24	625	649
Dimissioni	67	516	583
<i>Dipendenti al 31.12.2006</i>	1059	309	1368

Molto più modesta è l'importo della spesa per **acquisto di beni** pari ad € **2.113.000**; che si è ulteriormente ridotta rispetto al 2005. Questa tipologia di spesa che rappresenta l'1,87% della spesa corrente si è oramai attestata ad un livello modesto sia per le molteplici esternalizzazioni di gestione delle attività (global service edifici, strade, pulizie, ecc), sia per i risparmi conseguiti tramite gli acquisti effettuati con il sistema di CONSIP e le gare on line.

La spesa per **“prestazioni di Servizi”** nella quale sono ricomprese tutte le attività svolte da terzi per il funzionamento della macchina comunale o per la realizzazione delle proprie attività, è pari ad € 33.514.254 e rappresenta il 34,3% della spesa corrente.

In questa voce sono ricompresi anche tutti i consumi energetici, in quanto gestiti in regime di “Global Service, la manutenzione ordinaria delle strade comunale, il servizio di pulizia, pubblica illuminazione, segnaletica e parte della spesa discrezionale dei vari servizi. Tale spesa è diminuita di € 2.300.000 rispetto al 2005 in quanto tali risorse, soprattutto derivante da oneri di urbanizzazione, sono state destinate a finanziare la parte straordinaria del bilancio per manutenzioni straordinarie di strade ed edifici.

La spesa impegnata per **l'utilizzo di beni di terzi** (affitti passivi) , pari ad € **3.311.000** rappresenta il 3% della spesa corrente. Rispetto al consuntivo 2005 ha segnato un aumento di circa 1.400.000 % dovuto a:

- € 400.000 contributo regionale per la assunzione in locazione di abitazioni per famiglie bisognose;
- € 500.000 risorse destinati alla AUSL per il finanziamento in convenzione con Acer per la gestione dell'emergenza abitativa;
- € 129.000 nuovo affitto per locali destinati al Centro per l'impiego.

La terza voce di spesa più importante del bilancio è rappresentata dai **“Trasferimenti”**, che nel 2006 è pari a ad € **17.425.000**, e rappresenta il 16% della spesa corrente, in linea con la spesa 2005. In questa voce vengono ricompresi:

- i contributi e trasferimenti, soprattutto di natura sociale e per la pubblica istruzione , il cui importo si attesta intorno ad € 12.000.000.

Gli interventi principali riguardano il fondo sociale per l'affitto, il sostentamento di indigenti in istituti, l'assistenza domiciliare, i trasferimenti alla AUSL per la gestione dei

servizi socio-sanitari, il sostegno alle scuole private;

- altra voce riguarda i trasferimenti per l'ambiente e la depurazione per circa 1,5 milioni di euro;
- alla l'Istituzione Musica Teatro Eventi , sono stati destinati circa 2,5 milioni di euro per la gestione degli eventi turistici e culturali;

La spesa per **interessi passivi** del 2006 ammonta ad **€ 5.178.000** (compreso il fondo aumento tassi) e rappresenta il 4,8% della spesa corrente: Rispetto al consuntivo 2005 sono aumentati di circa 1,200.000 euro, quale effetto sia dell'aumento del costo del denaro, che del maggior ricorso all'indebitamento effettuato nel 2005 a sostegno degli investimenti.

Anche nel 2006 gli uffici finanziari hanno provveduto a mettere in atto una gestione attiva dell'indebitamento, sotto forma di estinzione anticipata per € 4.182.000 di mutui contratti con la Cassa DD.PP che scontavano un tasso del 6,5%, per consentire l'adozione di pari mutuo ad un tasso del 4,49% ottenendo un risparmio attualizzato pari ad € 449.000.

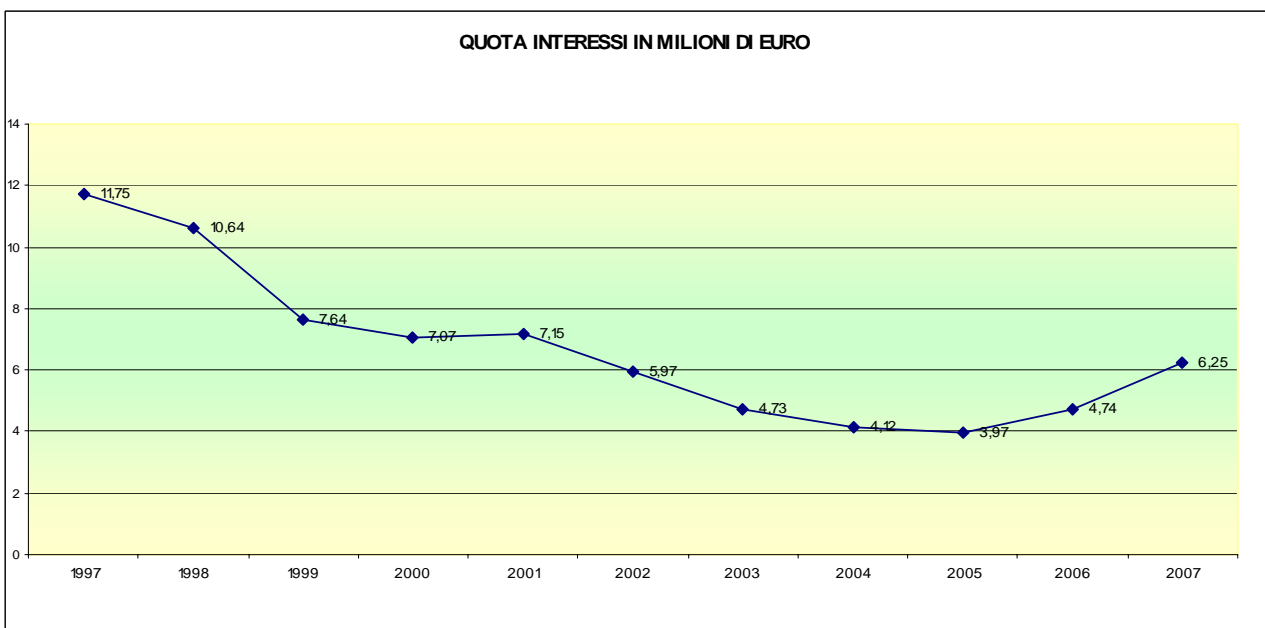
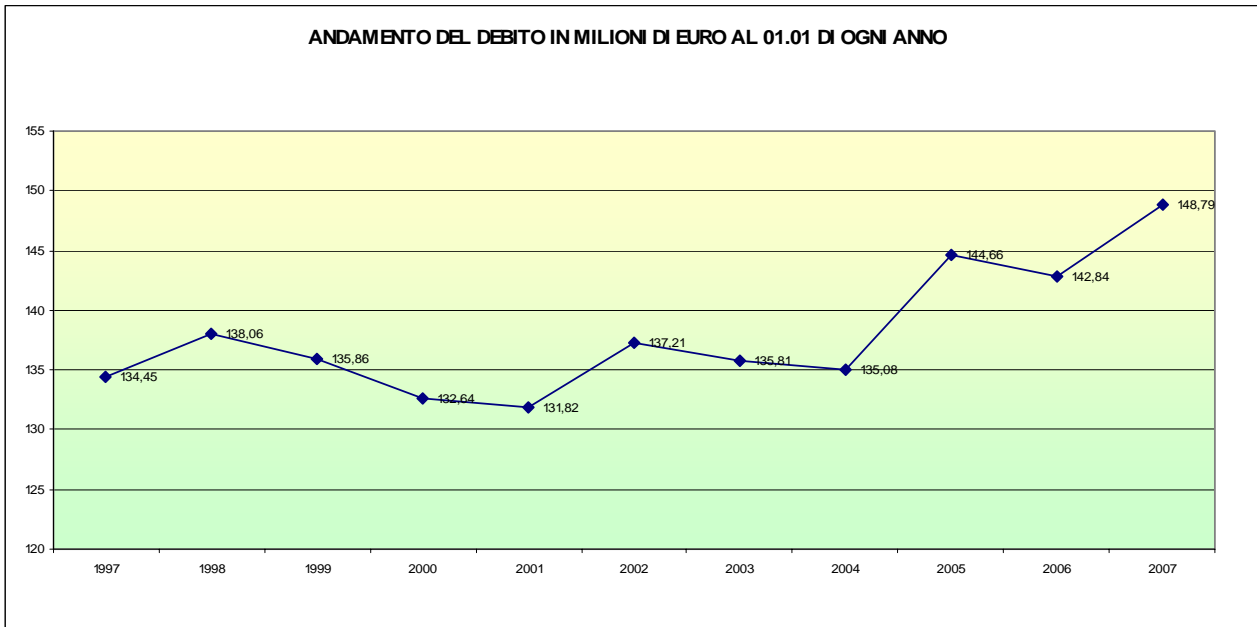
In relazione alla nostra politica dell'indebitamento, osserviamo che nel 2006 c'è stato un discreto incremento dell'indebitamento attestandosi al 31.12.2006 ad € 148.790.000 rispetto ad € 142.840.000,00 del 2005; il Comune di Rimini ha un costo medio dell'indebitamento pari ad un **tasso del 3,45%**, (2,98% nel 2005, 3.055% nel 2004 e 3,48% nel 2003). La tendenza dei tassi di interesse è però in aumento.

Questo trend del costo del denaro rappresenta in assoluto un dato di eccellenza sia rispetto alla media regionale che nazionale.

La rata mutui pagata nel 2006 ammonta complessivamente ad e 17.435.000 ( € 4.749.000 per interessi ed € 17.435.000 per rimborso capitale).

Altra importante attività portata avanti dagli uffici Finanziari è rappresentata dalla **gestione delle liquidità** ( quel denaro proveniente di mutui o boc contratti ma depositati nelle casse comunali in attesa dei pagamenti per opere pubbliche). La gestione professionale, attenta, oculata ma costante in prodotti finanziari non rischiosi ha portato nelle casse comunali interessi attivi per € 1.200.000 che, possiamo dire, di fatto abbassa notevolmente il costo "netto" dell'indebitamento.

A seguire la rappresentazione grafica dell'andamento del debito e della quota di interessi dal 1997 ad oggi.



Le ultime due tipologie di spese che andiamo ad esaminare **riguardano le imposte e tasse** per un importo di € 2.853.000 pari al 2,4% della spesa corrente riferite sia all'Irap che all'Iva dovuta allo Stato **e gli oneri straordinari della gestione** per € 413.000 impegnati per sgravi e rimborsi di quote indebite od inesigibili.( € 80.000), spese per

automobili da recuperare sulle pubbliche vie( € 175.000) ed il pagamento di una sentenza esecutiva ( € 142.000).

Riteniamo importante, per una maggiore comprensione della dinamica della spesa, rappresentare in un prospetto riepilogativo (suddiviso per Settori di attività che rappresentano, dal punto di vista organizzativo - gestionale, "l'unità di base" ai quali sono assegnate le risorse ed i relativi budget di spesa, prese in considerazione dal Piano Esecutivo di Gestione), **le economie di spesa di parte corrente rispetto alle previsioni definitive 2006**, con la evidenziazione fra spese finanziate con fondi propri da quelle per le quali il finanziamento era previsto con fondi di altri Enti o da privati; ciò consente di comprendere quali sono stati i "risparmi" di spesa "reali" rispetto invece a quelle minori spese che sono state determinate dalla non erogazione dei contributi preventivati da parte dello Stato, della Regione e della Provincia o da privati.

Le "economie reali" quelle che hanno determinato a formare l'avanzo di amministrazione 2006 derivano dalla colonna denominata " a carico bilancio", per un importo pari ad **€ 458.173**; diversamente l'importo di € 4.472.713 rilevato nella colonna " contributi vincolati" non ha prodotto economie di bilancio (tecnicamente si definisce " neutro" )in quanto correlato a minori entrate, di cui abbiamo già parlato in altra parte della presente relazione.

Mentre per le spese previste a carico del bilancio possiamo affermare che il consuntivo è in linea con le previsioni, per le spese preventivate con entrate da altri soggetti lo scostamento è stato molto più elevato e tale situazione è meritevole di approfondimento da parte dei settori interessati (sociale, pubblica istruzione, turismo, sport, ambiente).

Quasi certamente però i forti vincoli di contenimento previsti dal patto di stabilità sulla spesa corrente di tutti i comparti della Pubblica Amministrazione ha contribuito pesantemente a determinare queste minori entrate.

<b>ECONOMIE IN C. COMPETENZA</b>		
<b>SPESA CORRENTE</b>	<b>A carico Bilancio</b>	<b>Contributi e sponsorizzazioni</b>
Organizzazione e personale	31.877,71	-
Demografico	9.206,23	16.057,05
Supporto al C.C.	16.538,23	-
Att. Economiche / S.U. Imprese	-	19.421,51
Segr. Gen.li / Relazioni esterne	28.387,32	20.124,00
Partecipazioni	-	-
Patrimonio	19.511,63	40.526,38
Sociale	12.940,48	1.037.051,79
Pubblica istruzione	-	204.513,59
Cultura	7.311,00	358.290,10
Turismo e Sport	45.718,62	1.070.183,37
Relaz. U.E + U.R.P.	-	67.600,01
Economato + Ragioneria	52.490,49	14.474,99
Tributi	10.721,48	-
Gestione Territorio	53.739,81	-
Ambiente e sicurezza	64.242,38	206.770,00
LL.PP.	43.630,10	10.000,00
Sportello Edilizia Piani Att.	50.500,00	666.000,00
Progr. Pian. Territ.	-	679.196,75
Polizia municipale	-	-
Affari legali	-	62.504,06
Varie	11.358,33	-
<b>TOTALE</b>	<b>458.173,81</b>	<b>4.472.713,60</b>

Proseguiamo nella trattazione della spesa corrente con una tabella nella quale diamo conto di come la spesa corrente 2006 è stata destinata in base alle "funzioni", cioè verso quali servizi ed attività sono destinate le risorse.

<b>RIEPILOGO DELLE SPESE CORRENTI PER FUNZIONI</b>					
	<b>Consuntivo 2005</b>	<b>Prev. Iniziale 2006</b>	<b>Prev. Definitiva 2006</b>	<b>Consuntivo 2006</b>	<b>Variaz. % Cons. 06/Prev. Def. 06</b>
Funzioni generali di amministrazione, di gestione e di controllo	38.640.660	40.605.548,00	42.025.838	41.547.335,69	-1,1%
Funzioni relative alla giustizia	540.151	503.535,00	544.885	544.884,90	0,0%
Funzioni di polizia locale	7.709.203	7.706.016,00	7.598.149	7.594.565,87	0,0%
Funzioni di istruzione pubblica	16.174.400	15.769.223,00	15.585.833	15.406.944,68	-1,1%
Funzioni relative alla cultura ed ai beni culturali	5.712.258	4.365.120,00	6.015.575	5.656.133,03	-6,0%
Funzioni nel settore sportivo e ricreativo	2.619.677	2.195.000,00	2.373.674	2.162.790,21	-8,9%
Funzioni nel campo turistico	2.855.919	2.399.981,00	2.477.910	1.571.115,17	-36,6%
Funzioni nel campo della viabilità e dei trasporti	7.755.760	4.552.840,00	4.963.016	4.950.356,68	-0,3%
Funzioni riguardanti la gestione del territorio e dell'ambiente	10.571.908	10.496.340,00	10.771.554	9.766.641,17	-9,3%
Funzioni nel settore sociale	20.151.138	20.882.631,00	22.117.792	20.360.643,35	-7,9%
Funzioni nel campo dello sviluppo economico	1.302.815	1.159.238,00	886.940	868.867,18	-2,0%
<b>Totale</b>	<b>114.033.888</b>	<b>110.635.472,00</b>	<b>115.361.165</b>	<b>110.430.277,93</b>	<b>-4,27%</b>

Come possiamo notare anche per l'anno 2006 l'ammontare delle risorse destinate dal Comune in direzione dei Settori **Pubblica Istruzione** e **Protezione Sociale** è stata in linea con quella del 2005 a conferma del rispetto degli impegni sottoscritti nel programma di mandato del Sindaco a favore delle categorie più deboli: i minori e gli anziani.

Nella tabella che segue viene pertanto rappresentato sia l'ammontare della spesa complessivamente destinata al welfare, sia la sua incidenza sul totale della spesa corrente e la ricaduta pro-capite, in base alla popolazione residente.

L'ammontare delle risorse destinate al Settore Sociale ed alla Pubblica Istruzione per l'anno 2006 è stata complessivamente pari a 35.101.000 euro, su una spesa corrente complessiva di € 110.430.278 , pari al 31.,79%.

Dai 28 milioni di euro destinati nell'anno 2002 si è passati ai 35, 2 milioni di euro del 2006, con un incremento complessivo pari a € 7.200.000 e l'incidenza sul totale della spesa corrente è passato dal 22,32% del 2002 al 31,79 del 2006.

<b>SETTORI PUBBLICA ISTRUZIONE E SOCIALE</b>	<b>Cons. 04</b>	<b>Incid. % 04</b>	<b>Cons. 05</b>	<b>Incid. % 05</b>	<b>Cons. 06</b>	<b>Incid. % 06</b>
<b>Incidenza sulla spesa corrente</b>	32.492.936	<b>30,66%</b>	35.207.340	<b>30,87%</b>	35.101.682	<b>31,79%</b>
<i>(funzione pubblica istruzione e sociale/spesa corrente)</i>	105.975.460		114.033.888		110.430.278	
<b>Popolazione</b>	134.700		135.682		137.523	
<b>Spesa pro-capite</b>	<b>€ 241,22</b>	<b>€ 259,48</b>	<b>€ 255,24</b>			
<i>(funzione pubblica istruzione e sociale/popolazione)</i>						

Terminiamo l'esame della spesa corrente rappresentando con le prossime tabelle l'andamento storico e dinamico della spesa suddivisa per tipologia economica, al fine di poter valutare le differenze; il raffronto percentuale viene invece effettuato fra i dati finali degli ultimi cinque esercizi.

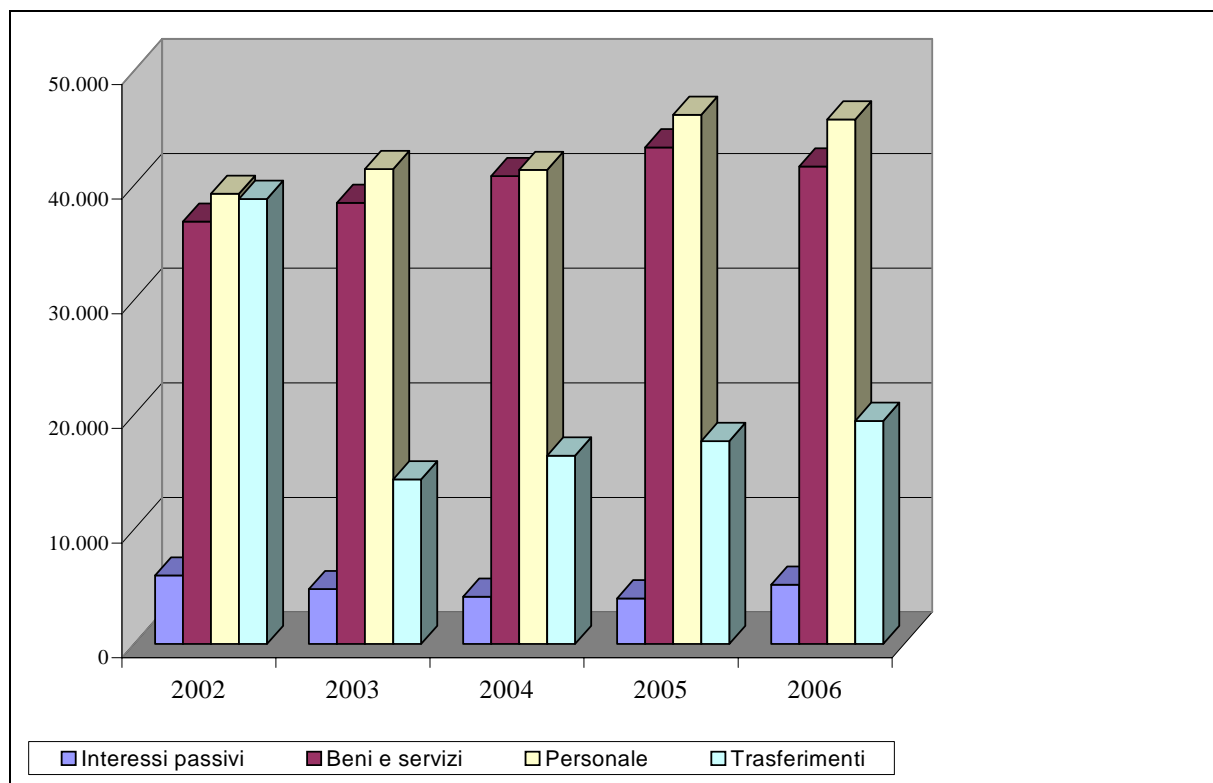
Il trend storico , sulla base delle considerazioni fin qui svolte, porta a esplicitare le seguenti conclusioni;

- l'attività dell'esercizio 2006 è stato pesantemente condizionato dagli obiettivi di contenimento posti dal patto di stabilità interno, comprese le spese per il personale;
- si incrementa la rigidità strutturale della spesa corrente per effetto della spesa di personale, degli interessi passivi, e delle altre spese fisse di funzionamento

della macchina comunale, a discapito della spesa “discrezionale” per iniziative e servizi in quanto le entrate correnti dell’ente sono abbastanza statiche e quelle “derivate” sono in costante diminuzione.

	2003	2004	2005	2006
<b>Indice di rigidità strutturale</b> <i>(spesa personale+rate mutui/entrate correnti)</i>	51,93%	52,19%	49,40%	58,54%

RIEPILOGO DELLE SPESE CORRENTI PER INTERVENTI						
	2002	2003	2004	2005	2006	Var.% 2005/2006
Personale	39.274.838	41.435.614	41.345.749	46.166.193	45.619.769	-1,18%
Acquisto di beni	1.943.159	2.010.620	2.082.300	2.136.003	2.113.073	-1,07%
Prest. di servizi	32.543.823	34.074.915	36.243.450	39.218.796	33.514.254	-14,55%
Utilizzo beni di terzi	2.353.888	2.402.624	2.499.499	1.972.068	3.311.969	67,94%
Trasferimenti	38.820.948	14.354.954	16.429.681	17.706.019	17.425.913	-1,58%
Interessi passivi	5.974.056	4.796.990	4.127.922	3.978.864	5.178.485	30,15%
Imposte e tasse	2.520.645	2.691.583	2.518.758	2.569.885	2.853.772	11,05%
Oneri straordinari	2.353.738	1.069.030	528.101	286.059	413.043	44,39%
F.do svalutazione crediti	83.689	-	200.000	-	-	-
<b>Totale</b>	<b>125.868.784</b>	<b>102.836.330</b>	<b>105.975.460</b>	<b>114.033.888</b>	<b>110.430.278</b>	<b>7,60%</b>





## **RENDICONTO SERVIZI A DOMANDA INDIVIDUALE**

Prima di proseguire nella trattazione con la disamina della "Gestione Residui" si ritiene opportuno esaminare la situazione contabile di quei servizi chiamati "**SERVIZI A DOMANDA INDIVIDUALE**" per i quali viene monitorata la percentuale di copertura fra costi e ricavi, precisando quali sono stati i criteri di rilevazione che hanno determinato il risultato finale e le cui tabelle dimostrative, con il raffronto fra i costi preventivati e quelli effettivamente registrati a consuntivo, sono allegate alla presente relazione.

Si ricorda che i Servizi considerati sono: Refezione Scolastica, Asili Nido, Manifestazioni Culturali e Spettacoli, Musei e Pinacoteche, Gestione Sale Cinema e Teatri, Impianti Sportivi, Servizi Cimiteriali, Servizio igienico automatizzato.

La percentuale di copertura a consuntivo è stata del 43,80%, rispetto a quella preventivata, indicata nella misura del 49,29%.

Quasi tutti i servizi, ad eccezione di quello cimiteriale hanno registrato un aumento dei costi non compensato da corrispondenti ricavi. Gli scostamenti più rilevanti riguardano la gestione delle manifestazioni culturali e delle sale cinema e teatri, ma ciò è dipeso unicamente dalla nascita della istituzione musica teatro ed eventi a partire dal maggio 2006.

Si precisa comunque che la normativa prevede attualmente la misura minima del 36%, solo per gli Enti strutturalmente deficitari, situazione che non riguarda il nostro Comune.

Possiamo notare nel dettaglio che:

- **per la Refezione scolastica:** si sono incrementati i costi del personale e delle spese generali; anche i ricavi sono lievemente aumentati, ma la percentuale di copertura è passata dal 93,5% della previsione all'89,66% del consuntivo;
- **per gli Asili Nido:** sono aumentati soprattutto i costi del personale e sono decrementati gli introiti per effetto di minori contribuzioni la % di copertura si è attestata al 36,03% contro il 43,65% della previsione (ricordiamo che per effetto della esposizione al 50% di costi la copertura reale è pari al 18% contro il 17,6 %del 2005);
- **per le Manifestazioni Culturali e Gestione Sale,** si sono registrate delle flessioni sia nei costi, che negli introiti, ma occorre precisare che nel maggio 2006 l'Amministrazione Comunale si è dotata della Istituzione Musica Teatri Eventi al quale sono state destinate delle risorse e che ha introitato autonomamente diverse entrate; in

relazione a ciò la situazione contabile di questo servizio deve essere integrata dal consuntivo dell'attività della Istituzione, allegata al presente rendiconto;

- **la gestione dei Musei Pinacoteche e Mostre** ha registrato una diminuzione di spese e di entrate dovuta soprattutto ai minori contributi;
- sono aumentati i costi **negli impianti sportivi**, mentre le entrate sono rimaste pressoché in linea con le previsioni;
- **la gestione dei Servizi Cimiteriale** è migliorata con una diminuzione dei costi ed un incremento delle entrate con il conseguente aumento della percentuale di copertura 8 dal 79,81% al 89,88%).

**I criteri utilizzati per la rilevazione a consuntivo dei costi e dei ricavi sono i seguenti:**

- per la voce "**Personale**", gli importi sono stati imputati "per centro di costo" ed i dati rilevati dalla contabilità economica-analitica;
- per la voce "**Spese Gestionali**" (es. consumi) gli importi sono stati imputati sempre con la suindicata metodologia;
- le spese relative alle **iniziative specifiche** sono state rilevate dai singoli capitoli della contabilità finanziaria ( liquidazioni);
- Le entrate considerate(ricavi) sono quelle contabilizzate nella contabilità finanziaria (accertamenti).

**RIEPILOGO COSTI E RICAVI SERVIZI A DOMANDA INDIVIDUALE**  
**ESERCIZIO 2006**

SERVIZI	Preventivo 2006			Consuntivo 2006		
	COSTI	RICAVI	%	COSTI	RICAVI	%
REFEZIONE SCOLASTICA	2.909.139,33	2.720.000,00	93,50%	3.064.584,85	2.747.749,66	89,66
ASILI NIDO (*)	2.348.409,96	1.025.000,00	43,65%	2.616.067,91	942.691,06	36,03
MANIFESTAZIONI CULTURALI SPETTACOL	2.705.316,70	1.199.100,00	44,32%	1.517.341,04	390.008,43	25,70
MUSEI PINACOTECHES E MOSTRE	1.546.156,58	131.000,00	8,47%	1.473.992,43	71.564,62	4,86
GESTIONE SALE - CINEMA - TEATRI	231.036,50	61.500,00	26,62%	274.012,82	17.230,82	6,29
IMPIANTI SPORTIVI	2.083.167,63	327.000,00	15,70%	2.414.165,66	301.388,68	12,48
SERVIZI CIMITERIALI	1.187.796,73	948.000,00	79,81%	1.095.773,83	984.910,69	89,88
SERVIZIO IGIENICO AUTOMATIZZATO	4.000,00	3.000,00	75,00%	4.500,00	1.600,00	35,56
<b>TOTALE GENERALE</b>	<b>13.015.023,43</b>	<b>6.414.600,00</b>	<b>49,29</b>	<b>12.460.438,54</b>	<b>5.457.143,96</b>	<b>43,80</b>

\* Il costo del servizio è esposto al 50% ai sensi art. 5 Lg. 23/12/1992 n. 498

## REFEZIONE SCOLASTICA

C O S T I			R I C A V I		
	PREV.2006	CONS. 2006		PREV.2006	CONS. 2006
Cuoche	254.551,95	329.134,31	Rette di frequenza	2.720.000,00	2.747.749,66
Cuoche supplenti	206.396,30	308.848,32		=====	=====
Personale amministrativo	60.933,81	22.275,35		93,50%	89,66%
Refezione	2.160.144,00	2.116.464,60			
Spese generali	67.113,27	164.882,44			
Ammortamento	160.000,00	122.979,84			
	- - - - -	- - - - -			
	2.909.139,33	3.064.584,85			
	=====	=====			

## ASILI NIDO

C O S T I			R I C A V I		
	PREV.2006	CONS. 2006		PREV.2006	CONS. 2006
Personale di ruolo	1.156.027,75	1.260.615,62	Rette di frequenza	810.000,00	821.645,63
Personale supplente	821.601,29	1.019.948,79	Contributo regionale	25.000,00	13.016,00
Personale amministrativo	30.466,91	11.137,67	Contributo regionale corsi per operatori	30.000,00	18.259,09
Spese di gestione	189.930,17	178.019,15	Contributo regionale per "Nuove Tipologie"	20.000,00	-
Corsi per operatori	15.000,00	6.508,00	Contributo provinciale per servizi per l'infanzia	140.000,00	89.770,34
Quota ammortamento	75.570,84	108.269,97		-----	-----
Spese per "Nuove Tipologie"	50.000,00	21.755,72		1.025.000,00	942.691,06
Convenzione con privati per gestione Asili Nido	9.813,00	9.813,00		=====	=====
	-----	-----		43,65%	36,03%
	2.348.409,96	2.616.067,91		=====	=====
	=====	=====			

## MANIFESTAZIONI CULTURALI E SPETTACOLI

C O S T I			R I C A V I		
	PREV.2006	CONS. 2006		PREV.2006	CONS. 2006
Spese generali assessorato	121.047,02	80.444,73	Proventi da attività culturali	280.000,00	24.331,40
Personale	622.735,69	718.633,21	Attività cinematografica area Agostiniani	50.000,00	42.655,50
Contratto d'opera Teatro Novelli	90.453,60	36.229,45	Contributi Reg.li e Prov.li per iniziative culturali	40.000,00	18.000,00
Spese per manifestazioni teatrali	418.593,00	276.866,51	Contributo Regionale - Assess. Cultura per sagra Malatestiana	145.000,00	71.273,67
Manifestazioni musicali e cinematografiche	44.000,00	21.992,95	Contributo provinciale per il programma "Notti Malatestiane"	80.000,00	52.000,00
Sagra Malatestiana	954.101,00	13.334,11	Sponsorizzazioni da privati per iniziative culturali	210.000,00	-
Spese generali complesso Agostiniani	15.480,00	17.624,00	Contributo Ministero Turismo per Sagra Malatestiana	129.100,00	122.747,86
Quota ammortamento	187.906,39	289.227,58	Contributi Reg.li Prov.li e da privati per Festival Antico Presente	115.000,00	59.000,00
Teatro degli atti	56.000,00	-	Sponsorizzazioni da privati per iniziative culturali	150.000,00	
Festival Antico e Presente	115.000,00	62.988,50			
Notti Malatestiane	80.000,00	-			
	-----	-----		-----	-----
	2.705.316,70	1.517.341,04		1.199.100,00	390.008,43
	=====	=====		=====	=====
				44,32%	25,70%

## MUSEI PINACOTECHE E MOSTRE

C O S T I			R I C A V I		
	PREV.2006	CONS. 2006		PREV.2006	CONS. 2006
Personale	533.032,55	629.958,82	Proventi dai musei comunali	15.000,00	14.992,61
Spese generali	188.539,81	164.254,81	Proventi da concessioni a terzi di sale comunali	5.000,00	1.000,00
Pubblicazioni ed oggettistica	11.000,00	3.393,71	Proventi dalla vendita di pubblicazioni ed oggettistica	11.000,00	3.393,71
Pulizia locali	19.553,97	21.276,86	Contributi pubblici e privati per iniziative del museo	100.000,00	52.178,30
Servizio di guida ed iniziative diverse presso i Musei Comunali	263.000,00	245.681,38		-----	-----
Galleria dell'Immagine	3.000,00	2.958,00		131.000,00	71.564,62
Mostre temporanee ed attività diverse	99.300,00	16.782,35		=====	=====
Incarichi professionali	39.000,00	13.973,67		8,47%	4,86%
Quota ammortamento	389.730,25	375.712,84			
	-----	-----			
	1.546.156,58	1.473.992,43			
	=====	=====			

## GESTIONE SALE - CINEMA - TEATRI

COSTI			RICAVI		
	PREV.2006	CONS. 2006		PREV.2006	CONS. 2006
Spese generali complesso Agostiniani	5.453,87	4.406,00	Proventi per affitto del complesso Agostiniani e Teatro Novelli	60.000,00	15.751,20
Spese funzionamento Teatro Novelli	158.537,71	206.785,69	Provento concessione sala ST.Maur del Fosses	1.500,00	1.479,62
Spesa per gestione sala ST.Maur del Fosses	1.500,00	-			
Personale Teatro Novelli	22.613,40	9.057,36			
	-				
Quota ammortamento	42.931,52	53.763,77			
	-----	-----		-----	-----
	231.036,50	274.012,82		61.500,00	17.230,82
	=====	=====		=====	=====
				26,62%	6,29%



## I M P I A N T I   S P O R T I V I

C O S T I			R I C A V I		
	PREV.2006	CONS. 2006		PREV.2006	CONS. 2006
Personale	540.299,71	639.824,60	Proventi impianti sportivi	327.000,00	301.388,68
Spese generali	479.700,96	792.491,00		----- 327.000,00	----- 301.388,68
Fitti reali	17.000,00	15.686,51		=====	=====
Spese gestione piscina e palestra annessa	-	161.160,00		15,70%	12,48%
Manut. impianti affidati ai quartieri	44.185,00	-			
Spese palazzetto dello sport	276.986,49	229.975,24			
Spese per palestre	115.600,00	127.616,90			
Piccoli interventi manutentivi agli impianti sportivi	41.317,00	-			
Spese SIAE per la gestione degli impianti	3.616,00	-			
Convenzione per l'utilizzo di impianti sportivi	328.292,00	492.052,96			
DEDOTTO:					
1/3 spese palazzetto per utilizzo scolastico	- 92.328,83	- 76.658,41			
1/2 spese palestre per utilizzo scolastico	- 78.458,50	- 63.808,45			
Quota ammortamento	406.957,80	95.825,31			
	----- 2.083.167,63	----- 2.414.165,66			
	=====	=====			

## SERVIZI CIMITERIALI

	COSTI			RICA VI	
	PREV.2006	CONS. 2006		PREV.2006	CONS. 2006
Illuminazione, manutenzione e spese generali	54.000,00	62.100,00	Rimborso spese impianti di illuminazione	13.000,00	10.890,00
Spese installazione	1.500,00	1.500,00	Canone per il servizio illuminazione	370.000,00	377.764,29
Personale	810.931,92	810.914,60	Diritti cimiteriali relativi alla sepoltura delle salme	370.000,00	374.603,83
Spese di gestione Servizi Cimiteriali	321.364,81	221.259,23	Diritti di privativa o diritto fisso per i servizi funebri	195.000,00	221.652,57
	-----	-----		-----	-----
	1.187.796,73	1.095.773,83		948.000,00	984.910,69
	=====	=====		=====	=====
				79,81%	89,88%

### SERVIZIO IGIENICO AUTOMATIZZATO

<b>COSTI</b>		<b>RICAVI</b>			
	PREV.2006	CONS. 2006		PREV.2006	CONS. 2006
Manutenzione ordinaria	2.000	2.500	Proventi servizio igienico automatizzato	3.000	1.600
Utenze	2.000	2.000			
	-----	-----		-----	-----
	4.000	4.500		3.000	1.600
	=====	=====		=====	=====
				75,00%	35,56%

## **GESTIONE RESIDUI**

### **Residui attivi**

Dopo aver esaminato e dato conto della gestione di competenza, passiamo ora a valutare la gestione in conto residui.

Gli uffici finanziari hanno proseguito sulla strada della verifica di tutte le partite aperte, sia attive che passive; i partitari di tutti gli accertamenti e di tutti gli impegni sono stati inviati ai Dirigenti responsabili per la debita valutazione di merito sulle condizioni previste dalla legge per il loro mantenimento o la loro eliminazione; a tal proposito tutti i dirigenti hanno effettuato le verifiche ed hanno prodotto debite attestazioni.

Daremo di seguito conto dei risultati complessivi della gestione, ma possiamo fin da subito affermare, in base alle risultanze contabili, che anche la gestione residui, così come quella di competenza, ha dato risultati positivi ed ha contribuito a determinare parte dell'avanzo di amministrazione per € 620.115,02; tale importo è il risultato differenziale della seguente operazione:

- eliminazione di minori entrate	€ - 5.006.807,49
- maggiori accertamenti a residui	€ +1.939.339,98
- eliminazioni di minori spese per	€ +3.687.582,53
<b>Differenza positiva</b>	<b>€ -+620.115,02</b>

Ci apprestiamo ora ad esaminare a quali fatti è da ricondurre l'eliminazione di minori entrate, ossia "**residui attivi**" e, successivamente ,esamineremo l' eliminazione delle minori spese ossi "residui passivi".

La composizione dei residui attivi eliminati è la seguente:

- per € 3.336.549,49	dichiarati insussistenti
- per € 1.670.258,01	dichiarati inesigibili

Esaminiamo ora le due fattispecie.

### **RESIDUI ATTIVI DICHIARATI INSUSSISTENTI**

Importo residui dichiarati insussistenti **€ 3.336.549,49**

◆ -eliminazioni relative a partite tributarie	€ 783.372*
◆ -riordino rette	€ 1.100.000*
◆ eliminazione di parte straordinaria	€ 1.455.000
Totale	<b><u>€3.336.549,49</u></b>

Fra i residui attivi eliminati, con riferimento ad alcune poste tributarie relative alla tassa raccolta rifiuti ed alle rette di scuola materna ed asili nido, occorre precisare che la eliminazione sopra evidenziate sono solamente figurative in quanto si tratta in realtà di una eliminazione alla quale è contestualmente seguito un riaccertamento, che viene rilevato nella voce “ maggiori accertamenti a residui”

Queste movimentazioni si sono rese necessarie per poter accorpate in un unico residuo tanti piccoli importi e poterli gestire e monitorare contabilmente in modo più razionale.

In relazione a quanto sopra eliminazioni di partite tributarie per € 305.000 e rette scolastiche per € 1.100.000 trovano la contropartita nei maggiori accertamenti per complessivi € 1.405.000.

Il maggior accertamento a residui per € 1.939.000 viene pertanto “giustificato “ per € 1.405.000 da pari eliminazioni, mentre per la differenza si tratta di un maggior contributo erogato dalla Stato a compensazione dei maggiori oneri sostenuti dal Comune per il trasloco del nuovo tribunale.

Relativamente alla seconda fattispecie e cioè i **residui attivi eliminati per inesigibilità** , siamo in presenza di entrate non pagate spontaneamente dai debitori, per le quali il comune ha attivato tramite il concessionario procedure esecutive, che , in parte, si sono rivelate infruttuose: Tali entrate sono così composte:

Importo residui dichiarati inesigibili		<b>€ 1.670.258,01</b>
di cui:		
➤ Partite tributarie*	€ 1.550.000	
➤ Tutti gli altri servizi per errati accertamenti	€ 120.000	
Totale giustificato		<b><u>€1.670.258,01</u></b>

L'eliminazione di partite tributarie per € 1.550.000 è riferita a ruoli TARSU delle annualità 1999/2003, per i quali il Concessionario ha presentato domanda di scarico. Questo significa che vengono ritenute partite difficilmente riscuotibili, anche se le procedure non sono definitivamente chiuse; infatti gli uffici comunali stanno collaborando con il concessionario per verificare se tutto ciò che era possibile esperire è stato fatto. Però, al fine di salvaguardare gli equilibri del bilancio, si è ritenuto opportuno eliminare dai residui attivi esigibili tali partite per le quali il concessionario ha presentato domanda di

discarico e trasferirle in situazione patrimoniale, fra le partite di “dubbia esigibilità”

La tabella che segue illustra gli importi degli accertamenti riferiti all'I.C.I. eliminati dal 2002 al 2006, a dimostrazione della diminuzione dell'area di evasione in questo tributo.

Accertamenti eliminati	2002	2003	2004	2005	2006
	1,186 milioni	0,905 milioni	0,214 milioni	0,518 milioni	0,192 milioni

Ultima annotazione di rilievo riguarda le minori entrate sopra eliminate, ma collegate a minori spese che ammontano complessivamente ad € 710.360,06. In relazione a ciò ritroveremo la contropartita nella eliminazione di altrettanti residui passivi. Queste poste risultano pertanto “neutre” agli effetti degli equilibri del bilancio.

Relativamente alle partite da conservare fra i residui attivi, segnaliamo che con Determinazione Dirigenziale n. 599 del 10/04/2007, il Responsabile del Servizio Finanziario ha approvato il riaccertamento dei residui attivi e passivi sulla base della verifica effettuata congiuntamente con tutti i Dirigenti dell'Ente. A tale determina sono allegata tutte le stampe analitiche relative alla gestione residui.

Le tabelle che seguono rappresentano il riepilogo dei residui attivi provenienti dall'esercizio 2006 ed il riepilogo generale dei residui attivi al 31.12.2006 per il 2006 e retro.

RIEPILOGO RESIDUI ATTIVI ESERCIZIO 2006				
Anno	Accertato ultimo consuntivo	Riscossioni	Magg./Min.	Residui
Totale Titolo 1	69.100.664,87	48.956.232,91	-	20.145.431,96
Totale Titolo 2	19.313.043,79	7.364.381,61	-	11.948.662,18
Totale Titolo 3	27.175.545,23	18.086.367,06	-	9.089.178,17
Totale Titolo 4	58.524.066,41	26.197.343,44	-	32.326.722,97
Totale Titolo 5	23.072.304,88	8.800.000,00	-	14.272.304,88
Totale Titolo 6	15.568.648,35	13.581.709,19	-	1.986.939,16
<b>TOTALE ANNO 2006</b>	<b>212.754.273,53</b>	<b>122.985.034,21</b>	<b>-</b>	<b>89.769.239,32</b>
RIEPILOGO GENERALE RESIDUI ATTIVI ESERCIZIO 2006 E RETRO				
Anno	Accertato ultimo consuntivo	Riscossioni	Magg./Min.	Residui
Titolo 1	96.001.030,39	67.559.148,95	- 2.104.617,71	28.441.881,44
Titolo 2	49.323.717,36	16.080.672,27	380.566,52	33.243.045,09
Titolo 3	46.011.239,20	29.557.150,65	- 186.910,30	16.454.088,55
Titolo 4	178.044.816,46	69.658.037,27	- 819.995,16	108.386.779,19
Titolo 5	43.574.351,48	12.657.148,81	- 250.859,55	30.917.202,67
Titolo 6	18.877.988,78	14.598.777,53	- 85.651,31	4.279.211,25
<b>TOTALE GENERALE</b>	<b>431.833.143,67</b>	<b>210.110.935,48</b>	<b>- 3.067.467,51</b>	<b>221.722.208,19</b>

- relativamente al titolo primo, entrate tributarie, dei 28,4 milioni di euro

riportati complessivamente a residui al 31 dicembre 2006, 18,7 milioni di euro sono rappresentati dall'Ici, in quanto il versamento del 50% che può essere eseguito entro il 20 dicembre di ogni anno, materialmente entra nelle casse comunali, se effettuato dopo il 10 di dicembre, nel gennaio dell'anno successivo (dal conto corrente postale si preleva ogni 15 giorni);

l'altra voce significativa è rappresentata dal recupero evasione accertata complessivamente al 31.12.2006 per un importo pari a 5 milioni di euro.

- relativamente **al titolo secondo, trasferimento dello Stato ed altri enti**, l'importo mantenuto a residui al 31.12.2006 è pari ad € 33.243.000. Di questo importo quello più rilevante è rappresentato dai crediti nei confronti dello Stato, per i trasferimenti erariali, che ammontano complessivamente ad oltre 30 milioni di euro,; questa situazione deriva dal fatto che lo Stato non eroga "materialmente" i trasferimenti ai Comuni fino a quanto la liquidità di cassa non scende sotto determinate soglie, molto basse (normativa sulla Tesoreria Unica); dato che il Comune di Rimini ha una buona liquidità, le erogazioni avvengono molto lentamente

- relativamente **al titolo terzo – entrate extratributarie**- l'importo mantenuto a residui è pari ad € 16.454.000, dei quali € 9.089.000 sono riferiti all'esercizio 2006 e quindi crediti ancora molto recenti; le partite più significative che compongono questa fattispecie riferita alle entrate di tutti i servizi comunali sono riferite a:

- rette scolastiche per € 2.100.000 e dalle sanzioni amministrative per € 1.000.000;
- entrate derivanti dai proventi beni dell'ente accertate per € 4.735.000: le voci più significative sono rappresentate dalle "Aree in fregio al lungomare" per € 2.503.000, sulle quali è ancora aperto un contenzioso, e dalle Indennità di occupazione senza titolo di beni patrimoniali e fitti attivi per € 800.000;

Relativamente ai residui accertati **al titolo quarto e quinto, che rappresentano le entrate di parte straordinaria a finanziamento degli investimenti e precisamente:**

- **al titolo quarto** sono accertate le somme derivanti da entrate proprie dell'Ente, quali oneri di urbanizzazione, vendite immobiliari, vendite di partecipazioni azionarie, contributi dello Stato, della Regione, di altri enti pubblici e di privati ed anche poste meramente finanziarie relative al reinvestimento delle liquidità;
- **al titolo quinto** vengono accertati i mutui o Boc.

L'importo mantenuto complessivamente a residui per queste entrate al 31.12.2006

è pari ad € 139.303.000, dei quali € 108.396.000 di entrate patrimoniali, contributi e movimenti finanziari ed € 30.917.000 di mutui o boc.

Nel grafico che segue diamo conto del grado di smaltimento dei residui attivi per gli ultimi cinque anni e dell'ammontare delle riscossione dei residui delle entrate tributarie.

<b>GRADO DI SMALTIMENTO DEI RESIDUI ATTIVI</b>						
Titolo		2002	2003	2004	2005	2006
I	Entrate tributarie	31,20%	39,26%	51,11%	37,51%	69,16%
II	Trasferimenti	57,33%	36,41%	14,13%	53,78%	29,04%
III	Entrate extratributarie	39,70%	50,25%	41,83%	49,10%	60,90%
IV	Alienazione beni e trasferimenti di capitali	23,78%	42,75%	17,57%	45,29%	36,36%
V	Accensione di prestiti	18,83%	47,08%	55,68%	53,78%	18,81%
VI	Partite di giro	27,19%	6,99%	79,16%	49,11%	30,73%
<b>Totale</b>		<b>41,75%</b>	<b>43,08%</b>	<b>34,83%</b>	<b>47,57%</b>	<b>39,77%</b>

<b>RISCOSSIONI SU RESIDUI - ENTRATE TRIBUTARIE</b>				
	riscossioni su residui 2004	riscossioni su residui 2005	riscossioni su residui 2006	Differenza 2006 su 2005
Pubblicità	199.623	111.830	259.020	147.190
ICIAP			-	-
Invim progressa			-	-
ICI	9.391.590	4.488.048	16.548.326	12.060.278
Recupero evasione	1.116.756	996.664	1.023.834	27.169
Imp. consumo energia elettrica	111.992	63.382	-	63.382
Tassa smaltimento rifiuti	1.008.261	875.466	437.767	437.699
Addizionale ex ECA			-	-
Tassa conc.comunali			-	-
Affissioni	53.649	39.073	81.958	42.885
Quota IRAP			-	-
Altre			-	-
<b>Totale</b>	<b>11.881.871</b>	<b>6.574.463</b>	<b>18.350.904</b>	<b>11.776.441</b>



## Residui Passivi

Sul versante dei residui passivi, si sono eliminati impegni per € 3.687.582 dei quali € 902.000 riguardano la parte corrente del bilancio, € 2.660.000 la parte straordinaria di bilancio e per € 75.000 sono riferite alle partite di giro

Queste eliminazioni riguardano, per la parte corrente economie di spesa riferite a tutti i servizi comunali.

Anche per la parte straordinaria non vi sono partite particolarmente rilevanti da evidenziare in quanto anche in questo caso si tratta per la maggior parte di minori spese dovuti a ribassi d'asta o ad economie su opere collaudate.

La tabella sottostante da una rappresentazione complessiva sulla situazione delle economie su residui passivi.

<b>IMPEGNI ELIMINATI A RESIDUI</b>		€	<b>3.687.582,53</b>
di cui :			
Parte corrente	€		<b>952.508,49</b>
Parte straordinaria	€		<b>2.659.771,57</b>
C/terzi	€		<b>75.302,47</b>

Si ricorda che anche per ogni residuo passivo mantenuto vi è l'attestazione del dirigente responsabile che ne dichiara la veridicità.

Nelle tabelle sottostanti sono riepilogati gli importi mantenuti a residuo riepilogati per titoli, con l'indicazione dei pagamenti; la prima tabella fa riferimento all'esercizio 2006 mentre la seconda rappresenta il riepilogo generale dei residui 2006 e retro.

<b>Anno</b>	<b>Impegnato</b>	<b>Pagato</b>	<b>Economie</b>	<b>Residui</b>
<b>Titolo 1</b>	110.430.277,93	83.735.839,10	-	26.694.438,83
<b>Titolo 2</b>	76.102.575,06	24.546.068,27	-	51.556.506,79
<b>Titolo 3</b>	16.874.703,72	16.874.703,72	-	-
<b>Titolo 4</b>	15.568.648,35	13.271.786,43	-	2.296.861,92
<b>TOTALE ANNO 2006</b>	<b>218.976.205,06</b>	<b>138.428.397,52</b>	-	<b>80.547.807,54</b>
<b>Riepilogo Generale Residui Passivi Esercizio 2006 e retro</b>				
<b>Anno</b>	<b>Impegnato</b>	<b>Pagato</b>	<b>Economie</b>	<b>Residui</b>
<b>Titolo 1</b>	149.271.553,85	111.835.210,78	952.508,49	37.436.343,07
<b>Titolo 2</b>	265.843.866,99	64.208.571,27	2.659.771,57	201.635.295,72
<b>Titolo 3</b>	16.874.703,72	16.874.703,72	-	-
<b>Titolo 4</b>	17.889.872,33	14.803.508,28	75.302,47	3.086.364,05
<b>TOTALE GENERALE</b>	<b>449.879.996,89</b>	<b>207.721.994,05</b>	<b>3.687.582,53</b>	<b>242.158.002,84</b>

Questa parte della relazione, si chiude con il grafico che rappresenta il grado di smaltimento dei residui passivi negli ultimi cinque anni

Come si può notare, il grado di smaltimento dei residui passivi nel 2006 è di qualche punto percentuale inferiore rispetto al 2005, dovuto in particolare al rallentamento dei pagamenti per rispettare l'obiettivo di cassa posto dal patto di stabilità.

<b>GRADO DI SMALTIMENTO DEI RESIDUI PASSIVI</b>							
<b>Titolo</b>		<b>2001</b>	<b>2002</b>	<b>2003</b>	<b>2004</b>	<b>2005</b>	<b>2006</b>
I	Spese correnti	76,02%	71,34%	64,84%	71,95%	74,51%	72,34%
II	Spese in conto capitale	24,08%	16,14%	30,12%	29,78%	25,29%	20,90%
III	Rimborso prestiti	-	-	-	-	-	0,00%
IV	Partite di giro	90,89%	77,58%	72,70%	89,02%	72,33%	65,99%
<b>Totale</b>		<b>36,73%</b>	<b>29,95%</b>	<b>37,98%</b>	<b>37,98%</b>	<b>33,96%</b>	<b>30,01%</b>

## ***PARTE STRAORDINARIA***

Come già esposto all'inizio, nella parte generale di questa relazione tecnica, l'ammontare complessivo degli investimenti di parte straordinaria impegnati sull'esercizio 2006 con risorse proprie, contributi ed indebitamento è pari a ad **€ 55.121.000**, suddiviso fra **opere pubbliche** in senso stretto per **€ 47.088.000** ed **"altri investimenti"** per **€ 8.033.000**. (in questa definizione sono comprese le progettazioni, gli acquisti di beni mobili e di attrezzature informatiche, gli acquisti di aree, le capitalizzazioni delle aziende, la restituzione degli oneri alla Curia ed altre chiese, gli accordi Tram ecc.). All'importo di € 55.121.000 vanno aggiunti gli investimenti realizzati direttamente da privati per € 13.580.000, che porta il totale degli investimenti 2006 ad € 68.701.000

Dall'anno 2001, primo anno del mandato amministrativo precedente, al 31.12.2005 sono stati finanziati investimenti in opere pubbliche e per altre finalità per complessivi € 310.000.000, un ammontare di risorse veramente importante.

Prima di addentrarci nell'esame degli investimenti, esaminiamo prioritariamente con quali risorse si sono potuti investire anche nel 2006, 68,7 milioni di euro

I Il prospetto che segue evidenzia nel dettaglio le singole tipologie di finanziamento del 2006; il raffronto fra previsioni iniziali e le somme accertate fissa la percentuale di realizzazione al 73,33%.

Possiamo inoltre notare che:

- le entrate proprie dell'Ente previste nel bilancio di previsione si sono realizzate per il 46,60%. Lo scostamento più rilevante si è registrato nelle alienazione di beni immobili in quanto non si sono attuate le vendite programmate relativamente ai locali siti nel fabbricato denominato Leon Battista Alberti e del progetto relativo all'area ex macello e Vigili del Fuoco;
- l'indebitamento è stato invece utilizzato per una percentuale superiore a quello preventivato per uno 2,72%, per compensare in parte le minori entrate proprie ;
- i contributi pubblici e privati sono stati accertati per il 100% di quelli preventivati, ad eccezione dei contributi regionali.

- L'applicazione dell'avanzo di amministrazione per e 1.100.000 ed economie di entrate per oltre 600.000 euro, hanno incrementato per € 1,700.0000 e risorse destinate agli investimenti..

<b>PARTE STRAORDINARIA 2006</b>				
<b>Elenco per tipologia di finanziamento</b>				
	<b>Prev. iniziale</b>	<b>Prev.Definitiva</b>	<b>Impegnato</b>	<b>Scost. %</b>
Concessioni edilizie	10.635.901,00	10.132.527,00	7.880.143,43	-25,91%
Contributi Statali	20.000,00	20.000,00	20.000,00	0,00%
Contributi Regionali	2.368.000,00	2.552.034,06	233.113,70	-90,16%
Contributi Provinciali	1.007.091,00	1.466.466,70	1.403.004,05	39,31%
Contributi Altri Enti	5.242.576,00	7.470.829,75	7.470.829,75	42,50%
Contributi da privati	3.582.634,00	3.603.335,03	3.520.701,03	-1,73%
Mutui e BOC	22.460.569,00	24.986.278,00	23.072.304,88	2,72%
Monetizzazioni	1.542.000,00	2.699.823,00	2.691.152,84	42,70%
Concessioni cimiteriali	547.694,00	612.694,00	610.210,03	11,41%
Alienazioni patrimoniali	22.332.256,00	18.925.381,09	1.564.505,31	-92,99%
Economie entrate proprie	-	628.797,52	628.797,52	100,00%
Maggiori oneri PEEP	200.000,00	30.090,67	30.090,67	-84,95%
Alienazione beni - Riscossione crediti	10.000,00	37.044,68	32.904,69	229,05%
Avanzo amministrazione	-	1.103.659,43	1.103.659,43	100,00%
Privatizzazioni	2.950.000,00	2.950.000,00	2.026.260,35	-31,31%
Super standard	3.050.000,00	2.516.860,00	2.516.860,00	-17,48%
Alienazione patrimonio abitativo	300.000,00	300.000,00	246.192,44	-17,94%
Reinvestimento Entrate gestione E.R.P.	71.129,00	71.129,00	71.129,00	0,00%
<b>TOTALE</b>	<b>76.319.850,00</b>	<b>80.106.949,93</b>	<b>55.121.859,12</b>	<b>-27,78%</b>
Investimenti dai Privati	-	13.580.000,00	13.580.000,00	
<b>TOTALE</b>	<b>76.319.850,00</b>	<b>93.686.949,93</b>	<b>68.701.859,12</b>	<b>-26,67%</b>
<b>Elenco per tipologia di risorse Comunali</b>				
	<b>Prev. iniziale</b>	<b>Prev.Definitiva</b>	<b>Impegnato</b>	<b>Scost. %</b>
Risorse comunali	41.638.980,00	40.008.006,39	19.401.905,71	48,50%
Mutui e BOC	22.460.569,00	24.986.278,00	23.072.304,88	92,34%
<b>Sub Totale</b>	<b>64.099.549,00</b>	<b>64.994.284,39</b>	<b>42.474.210,59</b>	<b>65,35%</b>
Contributi Pubblici	8.637.667,00	11.509.330,51	9.126.947,50	79,30%
Contributi Privati	3.582.634,00	3.603.335,03	3.520.701,03	97,71%
Investimenti dai Privati	-	13.580.000,00	13.580.000,00	100,00%
<b>TOTALE</b>	<b>76.319.850,00</b>	<b>93.686.949,93</b>	<b>68.701.859,12</b>	<b>73,33%</b>

Elenco riassuntivo risorse disponibili per il 2006

<b>RISORSE PER INVESTIMENTI 2006</b>	<b>Consuntivo 2006</b>
Concessioni edilizie	7.880.143,43
Economie su oneri/mutui/altre entrate	628.797,52
Contributi da altri EE. PP.	9.126.947,50
Mutui / BOC	23.072.304,88
Monetizzazione standards urbanistici	2.691.152,84
Concessioni cimiteriali	610.210,03
Alienazioni	1.843.602,44
Maggiori oneri Peep	30.090,67
Altri	7.212.349,46
Privatizzazioni	2.026.260,35
<b>Totale a Bilancio</b>	<b>55.121.859,12</b>
Interventi realizzati dai Privati	13.580.000,00
<b>Totale generale</b>	<b>68.701.859,12</b>

Dopo aver analizzato le entrate straordinarie del 2006, possiamo ora ad esaminare verso quali “tipologie di investimenti” queste risorse sono state destinate; quali sono i settori che ne hanno beneficiato maggiormente, secondo le priorità stabilite. Nel programma di mandato

La prima tabella che viene proposta rappresenta una prima sintesi, secondo la canonica classificazione “funzionale”.

<b>CONSUNTIVO 2006 - RIEPILOGO PER TIPOLOGIA DI INVESTIMENTO</b>				
<b>Tipologia</b>	<b>Importo impegnato</b>	<b>% Impegnato sul Totale</b>	<b>Previsione iniziale</b>	<b>% impegnato sulla prev. Iniz.</b>
Amministrazione gen.le	7.074.962,68	12,84	8.684.344,00	<b>81,47%</b>
Polizia Locale	-	0,00	-	-
Pubblica istruzione	7.843.254,80	14,23	8.319.576,00	<b>94,27%</b>
Cultura	185.600,00	0,34	3.000.000,00	<b>6,19%</b>
Settore Sport e Turismo	4.545.743,06	8,25	4.679.199,00	<b>97,15%</b>
Viabilità e trasporti	18.087.829,98	32,81	30.262.264,00	<b>59,77%</b>
Territorio ed Ambiente	15.613.806,69	28,33	17.495.219,00	<b>89,25%</b>
Interventi in campo sociale ed abitativo	1.316.481,91	2,39	2.904.685,00	<b>45,32%</b>
Interventi in campo economico e Serv. Prod.	454.051,00	0,82	974.563,00	<b>46,59%</b>
<b>TOTALE</b>	<b>55.121.730,12</b>	<b>100</b>	<b>76.319.850,00</b>	<b>72,22%</b>
Movimenti finanziari	20.980.844,94		30.000.000,00	
<b>TOTALE GENERALE</b>	<b>76.102.575,06</b>		<b>106.319.850,00</b>	

Ai suindicati interventi devono essere aggiunti, come già detto quelli realizzati direttamente da privati ( o beni acquisiti in virtù di accordi urbanistici) per € 13.580.000 che si riferiscono a:

- € 500.000 relativi alla acquisizione dell'area per la realizzazione dell'asilo nido di

Via di Mezzo;

- € 1.400.000 relativi alla palestra di Villaggio Primo Maggio;
- € 11.680.000 relativi alla realizzazione della strada di fondovalle della Repubblica di San Marino.

Esaminiamo ora gli investimenti finanziati sul bilancio dell'Ente, secondo la destinazione

Come abbiamo già detto la percentuale di realizzazione fra l'importo previsto e quello realizzato è stato elevato, attestandosi ad una percentuale del 72,22%, per un importo di € 55.121.000.

**Il 33% degli investimenti riguardano la “viabilità ed il trasporto** con un importo di € 17.495.000 e le opere più rilevanti di questa tipologia si riferiscono a:

- Nuova Viabilità a Corpolò	€ 3.800.000
- Proseguimento Via Roma	€ 1.800.000
- Collegamento ciclopedonale S.Giuliano-Rivabella	€ 1.730.000
- Espropri per Strada di Fondovalle RSM	€ 2.000.000
- Manutenzione straordinaria strade	€ 4.100.000
- Pista ciclabile V.Marecchiese	€ 695.000
- Soppressione passaggi a livello	€ 674.000

**Il 28% degli investimenti** per un importo complessivo di € 15.600.000 è destinato **all'ambiente e territorio e casa**. Fra gli interventi più importanti segnaliamo:

- 1° Stralcio costruzione alloggi ERP	€ 8.800.000
- Nuova condotta per versamento in mare Acque meteoriche a Viserba	€ 2.610.000
- Dragaggi e pulizia sbocchi a mare	€ 320.000
- Interventi di risanamento ambientale	€ 172.000
- Piano generale fognature	€ 150.000
- Costruzione fognatura reti separate V, Teodorico	€ 390.000
- Risanamento Fognario isola 1 V, Zavagli	€ 786.000

- Lavori di Arredo Urbano € 695.000
- Interventi straordinari di verde pubblico € 409.000

Il **14% degli investimenti** pari ad € 7.843.000 riguarda interventi inerenti la **Pubblica Istruzione**. Vediamo i più rilevanti:

- N. 3 sezioni di scuola materna nel plesso scolastico  
Di via XX Settembre € 1.920.000
- Ristrutturazione del complesso storico Leon  
Battista Alberti € 5.242.000
- costruzione scuola materna ed asilo nido a  
Vergiano. Perizia suppletiva € 250.000
- Acquisto arredi scolatici € 315.000

Il **9% degli investimenti** per un importo di € 4.734.000 è inerente al **turismo e cultura**. Evidenziamo:

- Project financing piscina comunale € 3.500.000
- Manutenzione straordinaria impianti sportivi € 500.000
- Ristrutturazione stadio R. Neri € 163.000
- Gestione campi da calcio € 280.000
- Costituzione società mista per Uffici IAT € 102.000
- Acquisto monete e disegni felliniani € 60.000
- Interventi vari nella cultura € 125.000

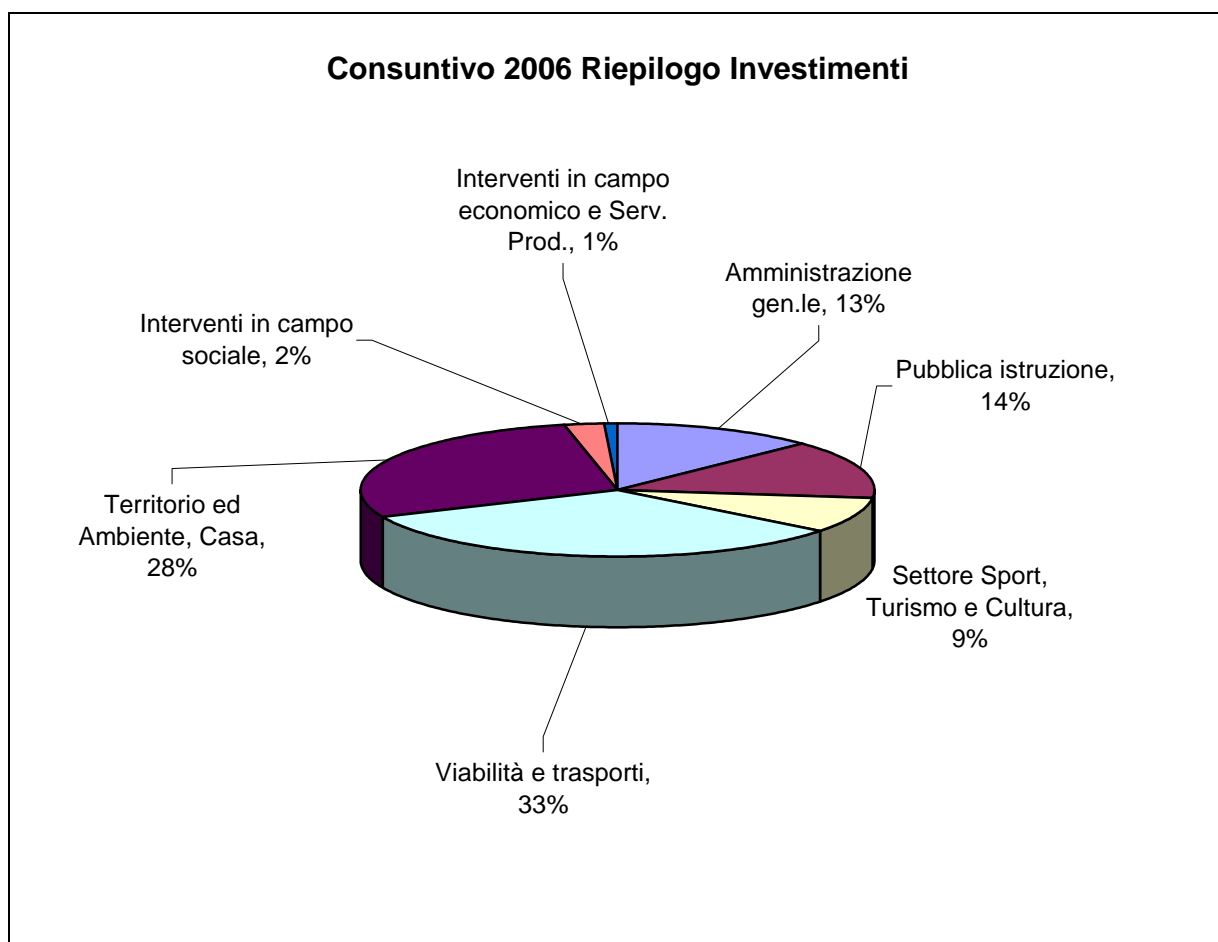
Il **2% degli investimenti** pari ad € 1.316.000 inerisce al **settore sociale** per:

- Asilo nido di Vergiano e ristrutturazioni varie € 300.000
- Manutenzione cimiteri € 252.000
- Ristrutturazione piazzale cimitero monumentale € 650.000

Infine il **13% degli investimenti** per un importo di € 7.074.000, al netto delle partite finanziarie, riguarda l'**Amministrazione Generale nel suo complesso**: troviamo in questa tipologia i seguenti investimenti:

- Acquisto attrezzature informatiche	€ 1.110.000
- Manutenzione straordinaria edifici ed interventi vari	€ 2.200.000
- Restituzione oneri alla Curia ed alle altre Chiese	€ 632.000
- Fondo per le progettazioni	€ 1.100.000
- incentivo per le progettazioni interne	€ 350.000
- Acquisto automezzi	€ 150.000
- Acquisto mobili per ufficio	€ 130.000

Il grafico sotto riportato offre una rappresentazione immediata della destinazione delle risorse previste a bilancio per tipologia di opere, come sopra illustrate.





## Elenco Opere Pubbliche suddiviso per Quartieri

Come lo scorso anno, abbiamo ritenuto interessante riproporre un prospetto elaborato per i **6 QUARTIERI**, tutte **le opere pubbliche** ( e non anche le altre tipologie di investimento) impegnate nell'anno 2006 più un elenco riepilogativo di tutti gli "Interventi diffusi" su tutto il territorio comunale, i cui importi non sono frazionabili per singolo quartiere.

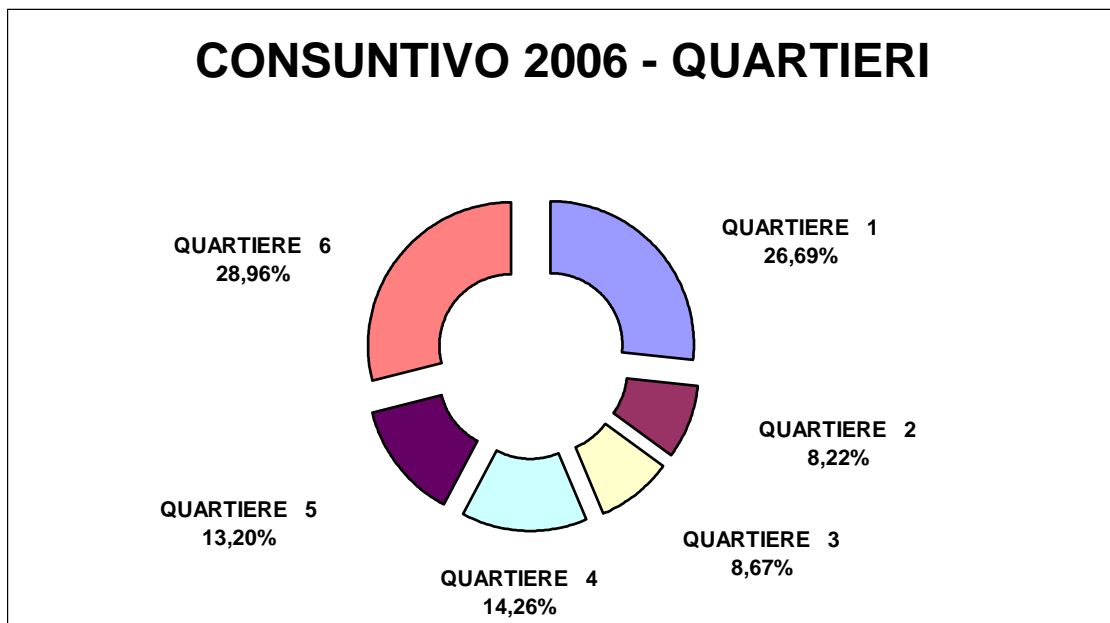
Quartiere	Servizio	Denominazione	CONSUNTIVO 2006
1	Edilizia scolastica	Ristrutturazione del complesso storico L.B. Alberti con destinazione a locali per l'Università - Edificio 2.6 e 2.7	5.242.575,55
1	Edilizia sportiva	Ristrutturazione con adeguamento normativo dello Stadio Romeo Neri . Lotto A 2^ stralcio	166.048,00
1	Edilizia sportiva	Realizzazione piscina comunale in project financing	3.500.000,00
1	Fognature e Op. risan. Amb.	Risanamento Fognario Isola. 1° Intervento urgente per impianto di sollevamento di Via Carlo Zavagli	786.860,00
1	Manutentivo edifici	SCUOLA MEDIA BERTOLA (adeguamento antincendio) Global Edifici Anno 2006	180.736,08
1	Manutentivo edifici	TEATRO GALLI. Bonifica amianto - Global Edifici Anno 2006	145.829,07
1	Opere marittime e idrauliche	Manutenzione ordinaria opere portuali	30.000,00
1	Opere marittime e idrauliche	Interventi correttivi di natura urgente per migliorare la navigazione nel Porto Canale (prestazioni professionali)	50.688,70
1	Prog./Contr. x op. enti est.	Contributo al Comune di Rimini per l'elaborazione di un Piano Regolatore del Porto	80.000,00
1	Riqualificazione urbana	Bonifica del Bacino del Ponte di Tiberio	50.000,00
1	Viabilità e parcheggi	RIFACIMENTO STRADALE DI VIA LAURANA. Manutenzione Straordinaria delle strade comunali in forma di GLOBAL SERVICE: Lotto n. 2 Rimini Nord e Forese. Interventi del 4° anno (2006)	81.854,32
1	Viabilità e parcheggi	RIQUALIFICAZIONE DEL CORSO GIOVANNI XXIII NEL TRATTO TRA IL CORSO D'AUGUSTO E LE VIE VITTIME CIVILI DI GUERRA/BASTIONI SETTENTRIONALI Manutenzione Straordinaria delle strade comunali in forma di GLOBAL SERVICE: Lotto n. 1 Rimini Centro. Interventi del 4	891.441,00
1	Viabilità e parcheggi	Collegamento ciclopedonale San Giuliano - Rivabella Deviatore sul Marecchia e sistemazione argini sbocco a mare del Deviatore	1.730.000,00
1	Viabilità e parcheggi	Ponte sull'incile	120.000,00
1	Viabilità e parcheggi	Lavori di riqualificazione dei Viali di collegamento della Stazione Ferroviaria con il Parco Spiaggia di Marina Centro RIQUALIFICAZIONE DEL VIALE CORMOS	237.595,35
1	Viabilità e parcheggi	Lavori di riqualificazione dei Viali di collegamento della Stazione Ferroviaria con il Parco Spiaggia di Marina Centro RIQUALIFICAZIONE DEL VIALE TRENTO	281.137,96
<b>Totale 1</b>			<b>13.574.766,03</b>

Quartiere	Servizio	Denominazione	CONSUNTIVO 2006
2	Edilizia scolastica	Intervento al plesso scolastico Via XX Settembre: inserimento n. 3 sezioni Scuola Materna - Completamento opere esterne	1.920.051,32
2	Pubblica illuminazione	Rifacimento impianto illuminazione pubblica zona Pascoli - F.S. - Lagomaggio - Giuliani (1° intervento)	57.743,16
2	Viabilità e parcheggi	RIQUALIFICAZIONE DI VIA PASCOLI NEL TRATTO COMPRESO TRA VIA LAGOMAGGIO E VIA FLAMINIA Manutenzione Straordinaria delle strade comunali in forma di GLOBAL SERVICE: Lotto n. 3 Rimini Sud e Forese. Interventi del 4° anno (2006)	200.317,00
2	Viabilità e parcheggi	VIA LAGOMAGGIO TRATTO COMPRESO TRA VIA PASCOLI E VIA PRAGA, VIA GUADAGNOLI - VIA ZANOTTI. Manutenzione Straordinaria delle strade comunali in forma di GLOBAL SERVICE: Lotto n. 3 Rimini Sud e Forese. Interventi del 4° anno (2006)	191.914,00
<b>Totale 2</b>			2.370.025,48
3	Edilizia civile	Ristrutturazione interna sede Quartiere n. 3	200.000,00
3	Edilizia sportiva	Lavori per la realizzazione di un campo da calcio in erba sintetica al campo sportivo di Miramare di Rimini	465.524,00
3	Viabilità e parcheggi	DEMOLIZIONE E RICOSTRUZIONE DI MARCIAPIEDE IN VIA LEONARDO DA VINCI NEL TRATTO COMPRESO TRA VIA TOMMASEO E CIMABUE. Manutenzione Straordinaria delle strade comunali in forma di GLOBAL SERVICE: Lotto n. 3 Rimini Sud e Forese. Interventi del 4° anno (2006)	173.910,00
3	Viabilità e parcheggi	Costruzione strada di quartiere in proseguimento di Via Roma - tratto da Via Cavalieri Vittorio Veneto al confine con Riccione	1.800.000,00
<b>Totale 3</b>			2.639.434,00
<b>4</b>	<b>Edilizia scolastica</b>	<b>Asilo Nido Via di Mezzo (Acquisizione area)</b>	<b>500.000,00</b>
4	Edilizia scolastica	Scuola Materna e Asilo Nido in località Vergiano-Spadarolo	250.000,00
4	Edilizia sportiva	Manutenzione campo Stadio Baseball	34.476,00
4	Manutentivo edifici	ANAGRAFE (adeguamento piano interr. - piano terra) Global Edifici Anno 2006	26.425,09
4	Prog./Contr. x op. enti est.	Contributo alla Provincia per Pista ciclabile Via Marecchiese	695.353,00
4	Viabilità e parcheggi	SISTEMAZIONE STRADE ZONA PIAZZA CADUTI DI CEFALONIA COMPRESA FRA LE VIE FLAVIA CASADEI, CADUTI DI MARZABOTTO, VARSAVIA, FRAGHETO, LIDICE, ORADUR, CUNEO. Manutenzione Straordinaria delle strade comunali in forma di GLOBAL SERVICE: Lotto n. 2 Rimini Nord e	225.533,28
4	Viabilità e parcheggi	Nuova viabilità in Corpòlò - Il Lotto	4.300.000,00
<b>Totale 4</b>			6.031.787,37

Quartiere	Servizio	Denominazione	CONSUNTIVO 2006
5	Edilizia cimiteriale	Sistemazione del piazzale antistante l'ingresso monumentale del Cimitero Urbano di Rimini	800.298,78
5	Fognature e Op. risan. Amb.	Nuova condotta per versamento in mare acque meteoriche a Viserba	2.610.792,56
5	Fognature e Op. risan. Amb.	Completamento fognature bianche Via Teodorico	400.000,00
5	Manutentivo edifici	SCUOLA BOSCHETTI ALBERTI Rifacimento copertura Global Edifici Anno 2006	199.741,10
5	Manutentivo edifici	CIMITERO CIVICO Bonifica amianto - Global Edifici Anno 2006	84.412,82
5	Viabilità e parcheggi	RIQUALIFICAZIONE DI VIALE GIBUTI - TORRE PEDRERA. Manutenzione Straordinaria delle strade comunali in forma di GLOBAL SERVICE: Lotto n. 2 Rimini Nord e Forese. Interventi del 4° anno (2006)	563.186,48
5	Viabilità e parcheggi	VIA LABRIOLA E TRAVERSE. Manutenzione Straordinaria delle strade comunali in forma di GLOBAL SERVICE: Lotto n. 2 Rimini Nord e Forese. Interventi del 4° anno (2006)	294.263,44
5	Viabilità e parcheggi	ZONA VIA PETROPOLI VISERBA . Manutenzione Straordinaria delle strade comunali in forma di GLOBAL SERVICE: Lotto n. 2 Rimini Nord e Forese. Interventi del 4° anno (2006)	129.175,30
5	Viabilità e parcheggi	Torre Pedrera -Realizzazione di parcheggio - area mercatale.	310.000,00
<b>Totale 5</b>			<b>5.391.870,48</b>
6	Edilizia civile	Ristrutturazione locali capannone Via della Gazzella	205.046,94
<b>6</b>	<b>Edilizia sportiva</b>	<b>Palestra Villaggio 1° Maggio</b>	<b>1.400.000,00</b>
6	Manutentivo edifici	PALAZZINA COMANDO VIGILI VIA DELLA GAZZELLA Rifacimento copertura e impianto di raccolta acque meteoriche. Global Edifici Anno 2006	93.000,00
6	Manutentivo edifici	SCUOLA ELEMENTARE I° MAGGIO Bonifica amianto - Global Edifici Anno 2006	135.998,51
6	Manutentivo edifici	PALESTRA RODARI Bonifica amianto - Global Edifici Anno 2006	226.855,23
6	Viabilità e parcheggi	VIA CASALECCHIO Manutenzione Straordinaria delle strade comunali in forma di GLOBAL SERVICE: Lotto n. 3 Rimini Sud e Forese. Interventi del 4° anno (2006)	122.287,00
6	Viabilità e parcheggi	VIA CASTELLACCIO Manutenzione Straordinaria delle strade comunali in forma di GLOBAL SERVICE: Lotto n. 3 Rimini Sud e Forese. Interventi del 4° anno (2006)	465.000,00
6	Viabilità e parcheggi	VIA VALVERDE. Manutenzione Straordinaria delle strade comunali in forma di GLOBAL SERVICE: Lotto n. 3 Rimini Sud e Forese. Interventi del 4° anno (2006)	89.160,00
6	Viabilità e parcheggi	ASFALTATURA VIA MELOZZO DA FORLI' E TRAVERSE. Manutenzione Straordinaria delle strade comunali in forma di GLOBAL SERVICE: Lotto n. 2 Rimini Nord e Forese. Interventi del 4° anno (2006)	200.000,00
6	Viabilità e parcheggi	Bretella di collegamento S.P. Via Montescudo S.P. Via Coriano - espropri	200.000,00
6	Viabilità e parcheggi	Via Euterpe messa in sicurezza degli attraversamenti pedonali	135.000,00
<b>6</b>	<b>Viabilità e parcheggi</b>	<b>Costruzione strada di fondo valle a confine con Rep. San Marino</b>	<b>11.680.000,00</b>
<b>Totale 6</b>			<b>14.952.347,68</b>

Quartiere	Servizio	Denominazione	CONSUNTIVO 2006
T	Edilizia cimiteriale	Manutenzione e riqualificazione cimiteri	300.000,00
T	Edilizia residenziale pubblica	Piano Operativo Regionale del Programma sperimentale di edilizia residenziale - alloggi in affitto . Piano di intervento : Gaiofana, Orsoletto, Torre Pedrera, Tomba Nuova, Viserbella, Viserba	8.803.617,00
T	Fognature e Op. risan. Amb.	Dragaggi e pulizia sbocchi a mare	320.000,00
T	Manutentivo edifici	LAVORI IN ECONOMIA - Global Edifici Anno 2006	148.000,00
T	Prog./Contr. x op. enti est.	Progettazioni ed incarichi per opere pubbliche	1.405.899,63
T	Prog./Contr. x op. enti est.	Piano Generale delle Fognature	150.000,00
T	Prog./Contr. x op. enti est.	Fondo interventi diversi ed imprevisti LL.PP.	246.311,71
T	Prog./Contr. x op. enti est.	TRC Tratta F.S. - Fiera	104.984,81
T	Prog./Contr. x op. enti est.	Contributo per soppressione passaggi a livello (quota a carico Comune di Rimini)	1.329.505,96
T	Pubblica illuminazione	Costruzione e potenziamento impianto illuminazione pubblica nel forese e parte città	522.000,00
T	Pubblica illuminazione	Manutenzione straordinaria e modifiche ad impianti di illuminazione pubblica nonché ad impianti semaforici nelle intersezioni delle strade urbane ed extraurbane	300.000,00
T	Riqualificazione urbana	Lavori di arredo urbano	156.000,00
T	Riqualificazione urbana	Lavori di arredo urbano	421.575,37
T	Riqualificazione urbana	Lavori di arredo urbano (perizie)	117.558,77
T	Riqualificazione urbana	Interventi di risanamento ambientale	172.564,66
T	Riqualificazione urbana	Messa a dimora di una albero per ogni nuovo nato	13.931,89
T	Riqualificazione urbana	Interventi straordinari di verde pubblico	409.467,60
T	Riqualificazione urbana	Abbattimento barriere architettoniche	100.000,00
T	Viabilità e parcheggi	Manutenzione Straordinaria Strade e realizzazione viabilità protetta	526.958,18
T	Viabilità e parcheggi	Manutenzione opere d'arte	160.000,00
<b>Totale T</b>			<b>15.708.375,58</b>

INTERVENTI	CONSUNTIVO 2006
Quartiere 1	13.574.766,03
Quartiere 2	2.370.025,48
Quartiere 3	2.639.434,00
Quartiere 4	6.031.787,37
Quartiere 5	5.391.870,48
Quartiere 6	14.952.347,68
Interventi diffusi	15.708.375,58
<b>TOTALE</b>	<b>60.668.606,62</b>



Il riepilogo per quartieri ha valenza di rappresentazione indicativa della distribuzione degli interventi sul territorio in quanto alcune opere quali la ristrutturazione del L.B. Alberti da destinare all'Università e la realizzazione della piscina (per complessivi 8,7 milioni di euro) e la strada di Fondovalle (11,6 milioni di euro) ancorché geograficamente assegnate ai quartieri 1 e 6 , stante la loro rilevanza ed utilizzo da parte della collettività, potrebbero essere attribuiti ad un più ampio bacino territoriale.

Si segnala inoltre che le spese non direttamente imputabili ad uno specifico quartiere sono state ripartite ed attribuite in ugual misura ai vari quartieri.

Al termine dell'analisi funzionale si riporta, come per i passati esercizi, l'aggregazione della spesa complessiva (sia di parte corrente che di parte straordinaria).

<b>SPESA 2006 A CONSUNTIVO</b>				
<b>( CORRENTE + INVESTIMENTI ) PER FUNZIONI</b>				
<b>Funzioni</b>	<b>Spese Correnti</b>	<b>Spese per Investimenti</b>	<b>Totale per funzione</b>	<b>% sul Totale</b>
Funzioni Generali	58.422.039,41	7.074.962,68	65.497.002,090	35,90%
Giustizia	544.884,90	-	544.884,900	0,30%
Polizia locale	7.594.565,87	-	7.594.565,870	4,16%
Istruzione	15.406.944,68	7.843.254,80	23.250.199,480	12,74%
Cultura	5.656.133,03	185.600,00	5.841.733,030	3,20%
Sport e Turismo	3.733.905,38	4.545.743,06	8.279.648,440	4,54%
Viabilità	4.950.356,68	18.087.829,98	23.038.186,660	12,63%
Ambiente	9.766.641,17	15.613.806,69	25.380.447,860	13,91%
Sociale	20.360.643,35	1.316.481,91	21.677.125,260	11,88%
Att. Ec. Serv. Produttivi	868.867,18	454.051,00	1.322.918,180	0,73%
<b>TOTALE</b>	<b>127.304.981,65</b>	<b>55.121.730,12</b>	<b>182.426.711,770</b>	<b>100,00%</b>
Movimenti finanziari	-	20.980.844,94	20.980.844,94	-
<b>TOTALE</b>	<b>127.304.981,65</b>	<b>76.102.575,06</b>	<b>203.407.556,71</b>	<b>100,00%</b>

Così come previsto dalla normativa, tra gli allegati della presente relazione, è presente anche il **Conto del Patrimonio**.

I criteri di valutazione adottati, ai sensi di legge, sono qui di seguito esplicitati.

<b>CRITERI DI VALUTAZIONE DEL PATRIMONIO</b> <b>(art. 230 D.Lgs 267/2000)</b>
--

## **Patrimonio mobiliare**

**A)** In merito ai **beni mobili di competenza dell'Economo**, sono stati utilizzati i seguenti criteri di valutazione:

- valutazione dei beni al prezzo di acquisto (fattura) o al prezzo di mercato per i beni vetusti privi di idonea documentazione contabile;
- valutazione del valore al 31/12/96 con applicazione dei coefficienti di ammortamento di cui all'art. 229 comma 7, del D.Lgs.267/2000.

**B)** Le **attrezzature** sono state inventariate includendo le componenti interne o collegate a ciascuna postazione, per quelle informatiche

- il valore attribuito è quello di costo (fattura) al netto delle quote di ammortamento annuo calcolate al 20%; i beni di importo inferiore a Euro 516,46 sono stati interamente ammortizzati nell'anno di acquisto.

## **Patrimonio immobiliare**

I **beni demaniali** già acquisiti alla data dal 31/12/96 sono stati valutati in misura pari all'ammontare del residuo debito dei mutui ancora in estinzione alla medesima data; i beni demaniali acquisiti successivamente sono stati valutati al costo.

I **beni patrimoniali** (terreni e fabbricati) già acquisiti alla data del 31/12/96 sono stati valutati al valore catastale; i beni patrimoniali acquisiti successivamente sono stati valutati al costo.

La tabella che segue riproduce il **Conto del Patrimonio** nel quale vengono rappresentate le variazioni intervenute nel corso dell'anno. Le variazioni sono determinate dalle movimentazioni finanziarie con rilevanza economico - patrimoniale (accertamenti per l'entrata – fatture e liquidazioni per la spesa) e da operazioni extra bilancio, quali le permutate, che non hanno determinato movimentazioni contabili, ma solo quelle patrimoniali o le acquisizioni dovute a convenzioni urbanistiche

Più precisamente:

**nell'attivo**, evidenziamo:

- ◆ le immobilizzazioni immateriali si riferiscono all'ammontare delle progettazioni per le opere pubbliche;
- ◆ le immobilizzazioni materiali sono aumentate relativamente alle realizzazioni del programma degli investimenti ( manutenzione straordinaria a fabbricati, strade, impianti e nuove costruzioni di dette fattispecie);
- ◆ le immobilizzazioni finanziarie ( azioni delle partecipate) aumentano per effetto dell'incremento del valore nominale delle azioni possedute ed anche per la gestione delle liquidità di cassa che vengono investite in obbligazioni
- ◆ le altre attività finanziarie diminuiscono in quanto la gestione delle liquidità di cassa viene gestita con modalità diversificate (acquisto titoli).
- ◆ La liquidità di cassa permane sempre ad un livello molto alto (oltre 23 milioni di euro);

**Nel passivo**, evidenziamo :

- ◆ i conferimenti rappresentano le uscite finanziarie con entrate proprie;
- ◆ i debiti di finanziamenti rappresentano la nostra quota di indebitamento; è interessante osservare come l'indebitamento 2005 sia diminuito rispetto al 2004 di € 1.830.000 nonostante l'assunzione di nuovo debito per € 13.451.000, in quanto il Comune ha rimborsato quote di mutuo per un importo superiore ( € 14.765.000) a quello assunto.
- ◆ **Il Patrimonio Netto**, che rappresenta la differenza fra le attività e le passività , è aumentato nel 2006 di oltre 55 milioni di euro, sia per effetto del risultato positivo dell'esercizio rilevato dal conto economico che per l'incremento delle immobilizzazioni materiali e finanziarie.



<b>Attivo</b>		<b>31/12/2005</b>	<b>31/12/2006</b>	<b>Variazioni</b>
Immobilizzazioni immateriali	Euro	2.370.532,87	4.282.502,63	1.911.969,76
Immobilizzazioni materiali	Euro	440.730.278,17	465.819.267,86	25.088.989,69
Immobilizzazioni finanziarie	Euro	145.755.153,18	192.016.264,70	46.261.111,52
<b>Totale immobilizzazioni</b>	<b>Euro</b>	<b>588.855.964,22</b>	<b>662.118.035,19</b>	<b>73.262.070,97</b>
Rimanenze	Euro	-	-	-
Crediti	Euro	238.615.010,67	243.341.005,86	4.725.995,19
Altre attività finanziarie	Euro	8.121.932,37	-	- 8.121.932,37
Disponibilità liquide	Euro	21.089.944,07	23.478.885,50	2.388.941,43
<b>Totale attivo circolante</b>	<b>Euro</b>	<b>267.826.887,11</b>	<b>266.819.891,36</b>	<b>- 1.006.995,75</b>
Ratei e risconti	Euro	-	-	-
<b>Totale dell'attivo</b>	<b>Euro</b>	<b>856.682.851,33</b>	<b>928.937.926,55</b>	<b>72.255.075,22</b>
Conti d'ordine	Euro	236.169.281,73	204.721.659,77	- 31.447.621,96
<b>Passivo</b>		<b>31/12/2005</b>	<b>31/12/2006</b>	<b>Variazioni</b>
<b>Patrimonio netto</b>	<b>Euro</b>	<b>555.138.079,39</b>	<b>610.612.306,17</b>	<b>55.474.226,78</b>
<b>Conferimenti</b>	<b>Euro</b>	<b>114.618.909,78</b>	<b>125.020.291,30</b>	<b>10.401.381,52</b>
Debiti di finanziamento	Euro	142.848.795,74	148.798.738,13	5.949.942,39
Debiti di funzionamento	Euro	41.680.539,97	41.420.226,90	- 260.313,07
Debiti per anticipazione di cassa	Euro	-	-	-
Altri debiti	Euro	2.396.526,45	3.086.364,05	689.837,60
<b>Debiti</b>	<b>Euro</b>	<b>186.925.862,16</b>	<b>193.305.329,08</b>	<b>6.379.466,92</b>
Ratei e risconti	Euro	-	-	-
<b>Totale del passivo</b>	<b>Euro</b>	<b>856.682.851,33</b>	<b>928.937.926,55</b>	<b>72.255.075,22</b>
Conti d'ordine	Euro	236.169.281,73	204.721.659,77	- 31.447.621,96

### Conto Economico

	<b>2005</b>	<b>2006</b>
A Proventi della gestione	119.956.972,05	119.694.183,09
B Costi della gestione	109.056.143,98	118.567.557,40
<b>Risultato della gestione</b>	<b>10.900.828,07</b>	<b>1.126.625,69</b>
C Proventi ed oneri da aziende speciali partecipate	122.974,19	98.287,72
<b>Risultato della gestione operativa</b>	<b>11.023.802,26</b>	<b>1.224.913,41</b>
D Proventi (+) ed oneri (-) finanziari	-2.409.290,26	-3.161.190,97
E Proventi (+) ed oneri (-) straordinari	-1.061.350,70	3.198.221,91
<b>Risultato economico di esercizio</b>	<b>7.553.161,30</b>	<b>1.261.944,35</b>



## **ALLEGATI**



Rimini, 15 maggio '07

Alla Direzione  
Risorse Finanziarie

Sede

Oggetto: Peg 2006; risultati raggiunti su obiettivi assegnati

È necessario premettere che il raggiungimento degli obiettivi di Peg 2006, ed il connesso riscontro, è stato fortemente influenzato dalla modifica della struttura organizzativa avvenuta nel secondo semestre dell'anno.

In molti casi ciò ha prodotto una modifica delle competenze e, conseguentemente, degli obiettivi assegnati; la rendicontazione presentata è, in questo senso, di non semplice analisi in quanto non sempre vi è continuità nell'esposizione dello stato di attuazione dei singoli obiettivi, probabilmente anche a seguito di sopravvenuti diversi orientamenti.

L'analisi effettuata emerge peraltro da una prima lettura della rendicontazione, molto sintetica, richiesta ai dirigenti; a ciò dovrebbe seguire un riscontro da effettuarsi con i singoli direttori in base al cronoprogramma e ai sistemi di verifica definiti in sede di adozione del Peg 2006. Certamente l'esperienza del presente riscontro consiglia vivamente di strutturare la verifica in modo sistematico, in stretta correlazione con le ipotesi di partenza, con un supporto informatico che consenta, agli stessi dirigenti, di seguire l'avanzamento degli obiettivi assegnati.

Ulteriori approfondimenti si rendono del tutto necessari nella ipotesi di parziale o mancato raggiungimento dell'obiettivo, in presenza di mancato finanziamento dell'iniziativa (per difficoltà di bilancio o, di converso, per mancata assegnazione di finanziamenti di terzi) o di diverso orientamento espresso dal livello politico.

Pur con le cautele riferite, si propone di suddividere l'esito della verifica dello stato di attuazione degli obiettivi in quattro categorie, sulla scia di quanto fatto in precedenti circostanze: obiettivi completamente raggiunti, sostanzialmente realizzati, parzialmente realizzati, obiettivi solo avviati.

I risultati sono i seguenti:

- obiettivi completamente raggiunti: n. 25, pari al 51,0% degli obiettivi rendicontati;
- obiettivi sostanzialmente realizzati: n. 8, pari al 16,3% degli obiettivi rendicontati;
- obiettivi parzialmente realizzati: 16, pari al 32,7% degli obiettivi rendicontati;
- obiettivi solo avviati: 0

Sarà nostra cura aggiornare il dato esposto non appena effettuata l'approfondimento con i direttori.

Per il momento il confronto con l'analisi effettuata per la rendicontazione del PEG 2005 evidenzia una sensibile riduzione del numero degli obiettivi (n. 49 nel 2006 in raffronto ai n. 72 del 2005) e la conferma sostanziale dell'area di soddisfazione (obiettivi completamente raggiunti e sostanzialmente raggiunti), pari al 67,3% rispetto al 68,1% del 2005.

Gli obiettivi parzialmente realizzati rappresentano il 32,7% del totale; del tutto simile la percentuale registrata nell'anno precedente pari al 32,5%. Si deve però tenere conto, come detto in premessa, della particolarità dell'esercizio 2006 sia per il rinnovo del livello di governo dell'ente che per la modifica organizzativa adottata nella seconda metà dell'anno.

Il Dirigente  
(Gabriele Burnazzi)



Comune di Rimini

Direzione Cultura e Turismo  
U.O. Partecipazioni Societarie e Sport  
Servizio Partecipazioni Societarie

C.so d'Augusto, 154 - 47900 Rimini  
Tel. 0541.704333; 704325 - Fax 0541.704452  
<http://comune.rimini.it/>  
serena.carlini@comune.rimini.it  
C.F.-P.IVA 00304260409

Prot. SC 83786

Rimini, 9 maggio 2007

Al Settore Ragioneria Generale

- Sede -

**OGGETTO: preconsuntivi 2006 degli enti strumentali del Comune di Rimini.**

Si trasmette in allegato il prospetto contenente i dati di preconsuntivo 2006 degli "enti strumentali" del Comune di Rimini, precisando quanto segue:

- 1) nella categoria "enti strumentali" sono stati considerati gli enti, di natura societaria o consortile, partecipati dal Comune di Rimini in misura maggioritaria (50,1% del capitale sociale - per le società - o del fondo di dotazione - per i consorzi) (ad esempio "Agenzia Mobilità", "Amir s.p.a.", "C.A.A.R. s.p.a.consortile", "Itinera s.r.l.consortile", "Rimini Reservation s.r.l.", "Rimini Teatro s.p.a.", "Servizi Città s.p.a.", "Tram Servizi s.p.a.") e quelli che, a prescindere dalla percentuale di partecipazione, sono di rilevante importanza per le risorse generalmente distribuite - sotto forma di dividendo annuo - al Comune (ad esempio "Amfa s.p.a.", "Hera s.p.a.", "Rimini Fiera s.p.a.", "Riminiterme s.p.a.", "Romagna Acque – Società delle Fonti s.p.a.") o assorbite dal Comune - sotto forma di conferimenti di capitale (ad esempio "Aeradria s.p.a.");
- 2) i dati riportati nel prospetto allegato, comunicati telefonicamente dai soggetti indicati nel prospetto medesimo, in alcuni casi sono solamente "ufficiosi", puramente indicativi e suscettibili di modifiche, anche consistenti, in quanto alla data odierna i bilanci dell'esercizio 2006 (i cui termini di approvazione sono scaduti per alcuni il 30/04/2007, mentre per altri scadranno il 30/06/2007) non sono ancora stati approvati dalle assemblee dei soci (o dei consorziati) dei suddetti enti (come ad es. per "Aeradria s.p.a.", "Amfa s.p.a." e "Rimini Fiera s.p.a."), e talvolta nemmeno dai rispettivi organi amministrativi (come ad es. per "Agenzia Mobilità" e "Romagna Acque – Società delle Fonti s.p.a.");
- 3) la perdita conseguita nell'esercizio 2006 da "Amir s.p.a." (pari ad €800.908) deriva dal maggiore accertamento della somma necessaria a restituire gli "aiuti di stato" connessi alla c.d. moratoria fiscale, e sarà:
  - coperta con riserve della società, per €312.502,
  - portata al nuovo esercizio, per €488.406;





**Comune di Rimini**

**Direzione Cultura e Turismo**  
**U.O. Partecipazioni Societarie e Sport**  
**Servizio Partecipazioni Societarie**

C.so d'Augusto, 154 - 47900 Rimini  
Tel. 0541.704333; 704325 - Fax 0541.704452  
<http://comune.rimini.it>  
[serena.carlini@comune.rimini.it](mailto:serena.carlini@comune.rimini.it)  
C.F.-P.IVA 00304260409

- 4) la perdita conseguita nell'esercizio 2006 dal "C.A.A.R. s.p.a. consortile" (pari ad €333.184) sarà rinviata agli esercizi successivi, in quanto la sua entità, in relazione al patrimonio della società, non è tale da richiedere immediata ed urgente copertura;
- 5) la perdita conseguita nell'esercizio 2006 da "Rimini Congressi s.r.l.consortile" (pari ad €40.551) sarà portata a nuovo in quanto la sua entità, in relazione al patrimonio della società, non è tale da richiedere immediata ed urgente copertura;
- 6) la perdita conseguita nell'esercizio 2006 dal "Rimini Reservation s.r.l." (pari ad €14.519) sarà portata a nuovo in quanto la sua entità, in relazione al patrimonio della società, non è tale da richiedere immediata ed urgente copertura;
- 7) la perdita conseguita nell'esercizio 2006 da "Tram Servizi s.p.a." (pari ad €407.864), insieme a quella dell'esercizio 2005 (pari ad €611.107), verrà coperta con riserve della società.

Distinti saluti.

U.O. Partecipazioni Societarie e Sport

Il responsabile

dott. Mattia Maracci



Dati di preconsuntivo 2006 degli enti strumentali del Comune di Rimini.

N.	Soggetto partecipato	Utili (in Euro)	Perdite (in Euro)	Dividendi complessivi (in Euro)	Dividendi al Comune di Rimini (in Euro)	Data presunta di pagamento dei dividendi	Note
1	Aeradria s.p.a.	9.214,00		0,00	0,00		Dato contenuto nella bozza di bilancio consuntivo 2006 da approvarsi nell'Assemblea del <b>10/05/2007</b> (il 03/05/2007, il dott. Milanese, resp. Amm. della società, riferisce che non verranno distribuiti dividendi).
2	Agenzia Mobilità	0,00	0,00	0,00	0,00		Si tratta di un consorzio tenuto, per legge, al pareggio di bilancio (08/05/2007: telefonicamente Cinzia Panici).
3	Amfa s.p.a.	456.447,00		579.350,00	144.839,80	il 09/05/07, Sig.ra Calieri telefonicamente: non è possibile indicare presuntivam. una data per le troppe incognite ad oggi ancora presenti (vs. moratoria fiscale)	Proposta di distribuzione di un dividendo di €0,05 per ogni azione, per complessivi €579.350 (come da "Relazione sulla gestione dell'attività relativa all'esercizio 2006" del C.D.A. del 27/03/2007; in attesa di approvazione dell'Assemblea dei soci del <b>16/05/2007</b> .
4	Amir s.p.a.		800.908,00	0,00	0,00		Dato contenuto nel bilancio d'esercizio 2006 approvato nell'Assemblea dei soci del <b>04/05/2007</b> .
5	Centro Agro-Alimentare Riminese s.p.a.c.		333.184,00				Dato contenuto nel bilancio d'esercizio 2006 approvato nell'Assemblea dei soci del <b>17/04/2007</b> .
6	Hera s.p.a.	68.068.186,67		81.340.162,32	1.926.816,64	in pagamento a partire dal 07/06/07 con stacco della cedola in data 04/06/07	Dati ricavati dal comunicato stampa del <b>26/04/2007</b> , successivo all'approvazione del bilancio d'esercizio 2006, avvenuta nella stessa data, e dagli schemi del Bilancio consolidato pubblicati su internet.
7	Itinera s.r.l.consortile	6.816,00					L'utile verrà accantonato a riserva (Barbara Cazzulo, 04/05/2007). Bilancio d'esercizio 2006, approvato dall'Assemblea dei soci del <b>08/05/2007</b> .
8	Rimini Congressi s.r.l. consortile		40.551,00				Dato contenuto nel bilancio d'esercizio 2006 approvato nell'Assemblea dei soci del <b>23/04/2007</b> .
9	Rimini Fiera s.p.a.	1.806.350,00		1.522.586,41	317.520,00	in pagamento intorno al periodo di agosto	Dati forniti telefonicam. dal dott. Costa il 08/05/2007 in seguito alla riunione del c.d.a.di approvazione della bozza di bilancio consuntivo 2006 (n.b.il c.d.a. proporrà all'assemblea di distribuire 0,036 centesimi per azione; di qui gli importi indicati).
10	Rimini Reservation s.r.l.		14.519,00				Dato contenuto nel bilancio d'esercizio 2006 approvato nell'Assemblea dei soci del <b>27/04/2007</b> .
11	Rimini Teatro s.p.a.	10.171,00		0,00	0,00		Dati ricavati dal bilancio d'esercizio 2006 approvato dall'Assemblea del <b>20/04/2007</b> ; l'utile verrà accantonato a riserva (pag.7 della nota integrativa).
12	Riminiterme s.p.a.	212.225,00		0,00			Dato ricavato dal bilancio d'esercizio 2006 approvato dall'Assemblea del <b>26/04/2007</b> . (Il contratto stipulato con il socio di maggioranza prevede che per il triennio 2006-2008 gli eventuali utili vengano accantonati dalla società senza alcuna distribuzione di dividendi ai soci).
13	Romagna Acque-Società delle Fonti s.p.a.	3.405.639,00		1.702.820,00	203.333,74		Dato ufficioso fornito dalla Presidenza di Romagna Acque-Società delle Fonti s.p.a., il 07/05/2007, poichè il C.D.A. per l'approvazione del bilancio 2006 è fissato per il 23/05/2007 e l'Assemblea dei soci, indicativamente, dovrà avvenire fra il 23/06 ed il 27/06/2007.
14	Servizi Città s.p.a.	156.176,00		138.421,00	74.902,00	bonifico da parte della società in data 18/04/2007	Dati comunicati ufficialmente con nota prot. della società in data 18/04/2007 e conseguenti all'approvazione del bilancio d'esercizio 2006, avvenuta con Assemblea del <b>17/04/2007</b>
15	Tram Servizi s.p.a.		407.864,00				Dato contenuto nel bilancio d'esercizio 2006 approvato nell'Assemblea del <b>03/05/2007</b> .
	<b>Totale</b>	<b>74.131.224,67</b>	<b>1.597.026,00</b>	<b>85.283.339,73</b>	<b>2.669.412,18</b>		



## RELAZIONE AL PRECONSUNTIVO ISTITUZIONE MUSICA TEATRO EVENTI AL 31.12.2006

La gestione contabile dell'Istituzione Musica Teatro Eventi al 31.12.2006 ha prodotto un risultato economico positivo pari a 125.611,79.

Le risorse finanziarie per realizzare l'intera gestione dell'istituzione provengono prevalentemente dai trasferimenti del Comune di Rimini ed in parte dalle sponsorizzazioni di soggetti privati.

Tale risultato deriva da un'oculata ed efficace gestione delle suddette attività che ha permesso di ridurre le spese artistiche e le spese organizzative, pur ottenendo un positivo riscontro di pubblico e di critica, che collocano le nostre maggiori manifestazioni in ottima posizione nelle statistiche riguardanti la partecipazione di pubblico e gli indici di efficienza.

L'Istituzione Musica Teatro Eventi, quale organismo strumentale del Comune di Rimini, gestisce le attività di spettacolo dal vivo, articolate in attività musicali, teatrali e collaterali.

L' **Attività Musicale** coincide in larga misura con la SAGRA MUSICALE MALATESTIANA, che arrivata nel 2006 alla 57ma edizione, rappresenta la più importante manifestazione musicale del territorio riminese e una delle più longeve e prestigiose d'Italia.

Nel 2006 la Sagra Malatestiana si è articolata in diverse sezioni, la prima delle quali, in ordine cronologico è rappresentata da *Le Notti Malatestiane*, realizzata in collaborazione con la Provincia di Rimini nei luoghi storici del territorio: teatro musicale e altre forme del repertorio classico, talora riscoperte, proposte nel periodo giugno-luglio. A questa sezione è seguita, come da ormai nove anni, *Percuotere la Mente*, la ormai tradizionale rassegna di nuova musica che si svolge nella Corte degli Agostiniani. Ancora una sezione del festival con *Note D'Autunno*, appuntamenti di musica da camera proposti nel periodo autunnale al Teatro degli Atti. Tra agosto e settembre, nell'Auditorium del Palacongressi, è stato il momento della grande musica sinfonica, affidata, come da 57 anni a questa parte, alle migliori orchestre e ai direttori più prestigiosi, secondo percorsi talora inediti che si aprono alla irruzione di altri linguaggi espressivi.

La lunga storia della Sagra Musicale Malatestiana infatti non le impedisce di guardare al futuro, sperimentando nuovi intrecci fra la proposta di grandi appuntamenti musicali, che si sono conservati come nucleo centrale della programmazione e le altre arti, in un dialogo che ha assunto nelle ultime edizioni una spiccata vocazione multimediale.

L'**attività teatrale** realizzata al Teatro Novelli e al Teatro degli Atti, compresa tra novembre e aprile 2006-2007 si è caratterizzata ormai da diversi anni come uno degli aspetti più rilevanti nell'insieme delle attività di spettacolo della città capoluogo del territorio riminese.

### **STAGIONE DEL TEATRO NOVELLI**

Una attività ricorrente con un folto pubblico di abbonati che ha proposto in oltre cinquanta serate, le offerte più significative della prosa con qualche inserzione musicale e di danza, precedute e/o accompagnate a incontri sui temi e gli autori, da seminari, corsi per giovani, da progetti speciali integrati con una fitta rete di realtà teatrali riminesi. Tre le sezioni, articolate su proposte più tradizionali della grande prosa (turni A-B-C), spettacoli di "confine" per un pubblico intellettualmente curioso (turno D- altri percorsi), percorsi che si intrecciano con la ricerca (Tracce di nuovo teatro). In programma anche il cartellone del teatro dialettale e due cartelloni del teatro per ragazzi.

Tale articolazione ha dato vita ad un solido servizio culturale rivolto a innumerevoli segmenti di domanda e soprattutto teso a determinare una osmosi di pubblici fra una sezione e l'altra, un fenomeno assai raro di rottura delle ossificazioni fra nicchie di pubblico solitamente non comunicanti.

### **TEATRO DEGLI ATTI**

E' lo spazio affollatissimo in cui hanno avuto spazio rassegne di qualità per pubblici selezionati, come: Tracce di nuovo teatro, il turno più contiguo al teatro di ricerca fra quelli proposti dalla Stagione teatrale; uno spazio pensato per un pubblico di ragazzi fuori dal rito dell'orario scolastico come è il caso della rassegna Le domeniche da favola, un'attività teatrale per i ragazzi che assieme al Novellino (articolato fra Novelli e Atti) e al lavoro laboratoriale, rappresenta un investimento sul pubblico teatrale del futuro ed è parte integrante della Stagione Teatrale articolata nei due teatri; una rassegna di linguaggi colti che intersecano il Jazz come Crossroads; un festival fra musica e letteratura come Assalti al cuore; un festival Internazionale di Pianoforte curato dal Maestro Alfredo Speranza; un progetto speciale come Mirando Babele, incardinato sul rapporto fra disagio psichico e teatro.

Al Teatro degli Atti si è svolta anche una intensa attività in collaborazione con altri soggetti pubblici e privati, con i quali si è sviluppato un rapporto di collaborazione, coproduzione e ospitalità.

**L'attività collaterale** si è sviluppata nella collaborazione con numerosi privati, enti pubblici, associazioni e altri settori dell'Amministrazione Comunale (Settore Turismo e Attività Economiche) per la realizzazione di eventi diversi, sia nel campo dello spettacolo e della cultura sia nel campo dei convegni e congressi. Tale collaborazione ha assunto forme diverse, comportando un coinvolgimento più o meno attivo nell'organizzazione vera e propria dell'iniziativa oppure solo un supporto logistico e l'ospitalità negli spazi teatrali gestiti direttamente.

Il Direttore  
Istituzione Musica Teatro Eventi  
Giampiero Piscaglia

c.f. 00304260409

## INVESTIMENTI 2006

FUNZIONE 01		FUNZIONI GENERALI DI AMM.NE, DI GESTIONE E DI CONTROLLO	Prev.Iniziale 2006	Assestato 2006	Impegnato 2006
Cap./Art.					
40210	00	RISTRUTTURAZIONE INTERNA SEDE QUARTIERE N. 3 (1 STRALCIO) (ONERI)	450.000,00	200.000,00	200.000,00
40590	00	FONDO PROGETTAZIONE SETTORE AMBIENTE (ALIENAZIONI PATRIMONIALI)	150.000,00	150.000,00	0,00
40770	00	LAVORI DI ADEGUAMENTO NORMATIVO EX SCUOLA S.AQUILINA (MUTUO)	456.200,00	0,00	0,00
41120	00	ATTREZZATURE INFORMATICHE C.E.D. (MUTUO)	1.110.000,00	1.110.000,00	1.110.000,00
41130	00	ACQUISTO ATTREZZATURE PER SERVIZIO RILEVAZIONE PREZZI AL CONSUMO (CAP. 19290/E)	0,00	2.603,75	2.603,75
41150	00	ADEGUAMENTO CENTRALE RADIO P.M. - CONT. REG.LE (COLL. CAP. 17020/E)	0,00	38.400,00	38.400,00
41500	00	ACQUISTO MOBILI ED ATTREZZATURE PER SERVIZI COMUNALI (ALIENAZIONI PATRIMONIALI)	200.000,00	200.000,00	40.723,20
41600	00	ACQUISTO MOBILI ED ATTREZZATURE PER DIVERSI SERVIZI COMUNALI (CONC.CIMIT.)	0,00	25.000,00	25.000,00
41670	00	ACQUISTO AUTOMEZZI (ALIENAZIONI PATRIMONIALI)	350.000,00	350.000,00	0,00
41680	00	ACQUISTO TITOLI (COLL. CAP. 15110/E)	30.000.000,00	0,00	0,00
41690	00	FONDO SPESE PER INTEGRAZIONE INDENNITA' D'ESPROPRIO E DEFINIZIONE DELLE PENDENZE PREGRESSE ED INDENNIZI PER IMPOSIZ.NE VINCOLI ESOPR.VI (ALIENAZIONI)	500.000,00	500.000,00	0,00
41710	00	ACQUISTO TITOLI (COLL. CAP. 15120/S)	0,00	30.000.000,00	20.980.844,94
41720	00	ACQUISTO MOBILI ED ATTREZZATURE PER SERVIZI COMUNALI (ALIENAZIONI BENI)	0,00	27.044,68	27.044,68
41730	00	ESPROPRI TORRE PEDRERA (MONETIZZ.STANDRD)	0,00	310.000,00	310.000,00
41740	00	ACQUISTO ARREDI PER UFFICI (CONC.CIMITERIALI)	0,00	40.000,00	40.000,00
41760	00	ACQUISTO AUTOMEZZI (AVANZO VINCOLATO)	0,00	150.000,00	150.000,00
42090	00	FONDO ACQUISTO AREE PER ESPROPRI E PATRIMONIO (MUTUI)	500.000,00	0,00	0,00
42350	00	ABBATTIMENTO BARRIERE ARCHITETTONICHE (ONERI)	100.000,00	100.000,00	100.000,00
42660	00	GLOBAL SERVICE MANUTENZIONE EDIFICI COMUNALI (MUTUO)	1.239.498,00	1.239.498,00	1.091.498,00
42670	00	GLOBAL SERVICE EDIFICI PARTE STRAORDINARIA (ONERI)	500.000,00	500.000,00	482.905,00
42820	00	SENTENZE ESECUTIVE E/O TRANSAZIONI (MONETIZZAZIONI)	0,00	135.823,00	135.822,99
43010	00	INTERVENTI AL CANILE COMUNALE (ALIENAZIONI PATRIMONIALI) - SERVIZIO RILEVANTE AI FINI IVA	50.000,00	50.000,00	0,00
43040	00	INTERVENTI RISTRUTTURAZIONE CANILE (AVANZO VINCOLATO)	0,00	50.000,00	50.000,00
43770	00	PROGETTAZIONE ED INCARICHI LL.PP. (AVANZO VINCOLATO)	0,00	146.202,48	146.202,48
43780	00	FONDO PER SPESE PUBBLICITARIE GARE MERLONI (ALIENAZIONI PATRIMONIALI)	80.000,00	80.000,00	80.000,00
43800	00	RIMBORSO A PRIVATI PER RESTITUZIONE COLOMBARI E VARIE (CONCESSIONI CIMITERIALI)	51.646,00	21.646,00	21.646,00
43850	00	RESTITUZIONE ONERI (ONERI)	0,00	232.971,00	232.971,00
44010	00	RESTITUZIONE ONERI AI PRIVATI (ALIENAZIONI PATRIMONIALI)	150.000,00	150.000,00	0,00
44040	00	PROGETTAZIONI ED INCARICHI PER OPERE PUBBLICHE (PRIVATIZZAZ)	1.200.000,00	1.200.000,00	1.105.899,63

c.f. 00304260409

## INVESTIMENTI 2006

FUNZIONE 01		FUNZIONI GENERALI DI AMM.NE, DI GESTIONE E DI CONTROLLO	Prev.Iniziale 2006	Assestato 2006	Impegnato 2006
Cap./Art.					
44050	00	FONDO INTERVENTI DIVERSI ED IMPREVISTI LL.PP. (PRIVATIZZAZ)	250.000,00	250.000,00	246.311,71
44090	00	FONDO PER INCENTIVO PROGETTAZIONI ART. 18 L. 109/94 (ALIENAZIONI PATRIMONIALI)	190.000,00	76.034,09	75.079,77
44100	00	CONTRIBUTO PER REALIZZAZIONE DEL NUOVO SCOLMATORE BUDRIOLO DI SANTA GIUSTINA (ONERI)	207.000,00	207.000,00	0,00
44170	00	COMPENSO INCENTIVANTE EX. ART. 18 LEGGE 109/94 PER PROGRAMMAZIONE TERRITORIALE (MONETIZZAZIONI)	0,00	140.000,00	140.000,00
44180	00	FONDO PER INCENTIVO PROGETTAZIONI ART. 18 L. 109/94 (MONETIZZAZIONI)	0,00	114.000,00	114.000,00
44200	00	INVESTIMENTO DEL RICAVO PROVENIENTE DA ALIENAZIONE DI MOBILI ED OGGETTI FUORI USO (ALIEN. BENI MOBILI/RISCOSSIONE CREDITI CAP. 15050/E)	10.000,00	10.000,00	5.860,01
44220	00	FONDO INTERVENTI DIVERSI (EC. REALIZZATE SU SPESE PROPRIE)	0,00	300.000,00	300.000,00
44230	00	PROGETTAZIONE ED INCARICHI LL.PP. (EC DERIVANTI DA ECONOMIE DI SPESE PROPRIE)	0,00	153.797,52	153.797,52
44300	00	REALIZZAZIONE NUOVI OSSARI NEL CIMITERO (MUTUI)	310.000,00	0,00	0,00
44950	00	RESTITUZIONE ONERI ALLA CURIA(ONERI)	400.000,00	400.000,00	400.000,00
51020	00	INVESTIMENTI CORRELATI A FUNZIONI TRASFERITE DALLO STATO CAP. 15770/E	20.000,00	20.000,00	20.000,00
52240	00	STRADA DI FONDOVALLE A CONFINE CON LA REPUBBLICA DI SAN MARINO - INCENTIVO PROGETTAZIONE ART. 92 D. LGS. 163/2006 (CONTR. R.S.M.) (COLL. CAP. 18320/E)	0,00	25.650,00	25.650,00
64250	00	RISTRUTTURAZIONE LOCALI VIA DELLA GAZZELLA (ONERI)	210.000,00	210.000,00	203.546,94
Tot. FUNZ 01 FUNZIONI GENERALI DI AMM.NE, DI GESTIONE E DI CONTROLLO			<b>38.684.344,00</b>	<b>38.915.670,52</b>	<b>28.055.807,62</b>

c.f. 00304260409

## INVESTIMENTI 2006

FUNZIONE 04		ISTRUZIONE PUBBLICA	Prev.Iniziale 2006	Assestato 2006	Impegnato 2006
Cap./Art.					
41440	00	ACQUISTO ARREDI E ATREZZATURE PER PUBBLICA ISTRUZIONE (ALIENAZIONI PATRIMONIALI)	300.000,00	300.000,00	157.400,00
41750	00	ACQUISTO ARREDI PER SCUOLE (MONETIZZ.STANDS URB.)	0,00	148.000,00	148.000,00
45720	00	LAVORI DI COSTRUZIONE SCUOLA MATERNA E ASILO NIDI VERGIANO - SPADAROLO (PERIZIA SUPLETIVA)(ONERI) - SERVIZIO RILEVANTE FINI IVA	0,00	250.000,00	250.000,00
46370	00	PLESSO SCOLASTICO VIA XX SETTEMBRE: INSERIMENTO N. 3 SEZIONI SCUOLA MATERNA (MUTUO)	1.921.000,00	1.921.000,00	1.920.051,32
46380	00	MANUTENZIONE SCUOLA ELEMENTARE TOTI (ALIENAZIONI PATRIMONIALI)	700.000,00	700.000,00	0,00
46390	00	MESSA IN SICUREZZA EDIFICI SCOLASTICI (SCUOLE ELEMENTARI FRANK E TOTI)-INCARICHI PROFESSIONALI (CAP. 19700/E)	0,00	34.025,00	34.025,00
46400	00	INTERVENTI DI MIGLIORAMENTO SISMICO SU EDIFICI SCOLASTICI (L. 289/2002 - ART.80 - C.21) (CAP. 19710/E)	0,00	228.000,00	0,00
48480	00	PARCO PEDAGOGICO DELL'EDUCAZIONE ATTIVA (CONTRIBUTO AL CEIS) (ALIENAZIONI PATRIMONIALI)	156.000,00	156.000,00	0,00
48510	00	RISTRUTTURAZIONE DEL COMPLESSO STORICO "L.BATTISTA ALBERTI" CON DESTINAZIONE A LOCALI PER L'UNIVERSITA'- EDIFICIO 2.6 E 2.7 (CONTRIBUTI ALTRI EE.PP.)	5.242.576,00	5.242.576,00	5.242.576,00
64170	00	POLO SCOLASTICO SAN SALVATORE - SPAZIO POLIVALENTE INFANZIA (CONTR.PROVINCIALE) (CAP.19440/E)	0,00	91.202,48	91.202,48
Tot. FUNZ 04 ISTRUZIONE PUBBLICA			<b>8.319.576,00</b>	<b>9.070.803,48</b>	<b>7.843.254,80</b>

c.f. 00304260409

## INVESTIMENTI 2006

FUNZIONE 05		FUNZIONI RELATIVE ALLA CULTURA ED AI BENI CULTURALI	Prev.Iniziale 2006	Assestato 2006	Impegnato 2006
Cap./Art.					
48600	00	ARREDI CASA DEL TEATRO(MONETIZZ.STANDS URB)	0,00	26.000,00	26.000,00
48960	00	RISTRUTTURAZIONE E RESTAURO EX CONVENTO DEGLI AGOSTINIANI - CINEMA ITALIA E ANNESSI SITO IN VIA CAIROLI 42 II LOTTO (ALIENAZIONI PATRIMONIO)	1.800.000,00	1.800.000,00	0,00
49720	00	INTERVENTI VARI NEL SETTORE DELLA CULTURA (ALIENAZIONI PATRIMONIALI)	400.000,00	400.000,00	99.600,00
49730	00	RIFACIMENTO TORRE SCENICA TEATRO NOVELLI (MUTUO)	800.000,00	0,00	0,00
49750	00	MONETE E DISEGNI CULTURA (MONETIZZAZIZZ. STANDARDS URBAN.)	0,00	60.000,00	60.000,00
Tot. FUNZ 05		FUNZIONI RELATIVE ALLA CULTURA ED AI BENI CULTURALI	3.000.000,00	2.286.000,00	185.600,00

c.f. 00304260409

## INVESTIMENTI 2006

FUNZIONE <b>06</b>		FUNZIONI NEL SETTORE SPORTIVO E RICREATIVO	Prev.Iniziale 2006	Assestato 2006	Impegnato 2006
Cap./Art.					
50030	00	RISTRUTTURAZIONE CON ADEGUAMENTO NORMATIVO DELLO STADIO ROMEO NERI - LOTTO A - 2 STRALCIO (CONCESS. CIMITERIALI)	166.048,00	166.048,00	163.564,03
50090	00	MANUTENZIONE STRAORDINARIA IMPIANTI SPORTIVI (ONERI)	500.000,00	500.000,00	500.000,00
50120	00	GESTIONE CAMPI DA CALCIO (ONERI) - SERVIZIO RILEVANTE AI FINI I.V.A.	513.151,00	280.180,00	280.179,03
50440	00	REALIZZAZIONE PISCINA (CONTR. DA PRIVATI) (CAP. 19040/E)	3.500.000,00	3.500.000,00	3.500.000,00
Tot. FUNZ <b>06</b>		FUNZIONI NEL SETTORE SPORTIVO E RICREATIVO	<b>4.679.199,00</b>	<b>4.446.228,00</b>	<b>4.443.743,06</b>

c.f. 00304260409

## INVESTIMENTI 2006

FUNZIONE <b>07</b>		FUNZIONI NEL CAMPO TURISTICO		
Cap./Art.		Prev.Iniziale 2006	Assestato 2006	Impegnato 2006
65020	00	0,00	102.000,00	102.000,00
COSTITUZIONE SOCIETA' MISTA PER LA GESTIONE DEL SERVIZIO UFFICI IAT - CONFERIMENTO CAPITALE SOCIALE (AVANZO VINCOLATO 2005)				
Tot. FUNZ	07	0,00	102.000,00	102.000,00
FUNZIONI NEL CAMPO TURISTICO				



c.f. 00304260409

## INVESTIMENTI 2006

FUNZIONE 08		FUNZIONI NEL CAMPO DELLA VIABILITA' E DEI TRASPORTI	Prev.Iniziale 2006	Assestato 2006	Impegnato 2006
Cap./Art.					
41930	00	TORRE PEDRERA - REALIZZAZIONE DI PARCHEGGIO AREA MERCATALE - ESPROPRI (ALIENAZIONI PATRIMONIALI)	310.000,00	0,00	0,00
41970	00	TORRE PEDRERA - REALIZZAZIONE DI PARCHEGGIO AREA MERCATALE - ESPROPRI (ALIENAZIONI PATRIMONIALI)	0,00	310.000,00	0,00
44120	00	TRC TRATTA F.S. - FIERA (ONERI)	350.000,00	350.000,00	104.984,81
44160	00	CONTRIBUTO ALLA REALIZZAZIONE METROPOLITANA DI COSTA E SOTTOPASSI (ALIENAZ. PATRIMON.)	6.600.000,00	6.600.000,00	0,00
48520	00	MANUTENZIONE OPERE D'ARTE (ONERI)	160.000,00	160.000,00	160.000,00
48970	00	SVINCOLI ROTATORIE E MOBILITA' LENTA ANNO 2006 (ALIENAZIONI PATRIMONIALI)	910.000,00	910.000,00	0,00
48990	00	SERVIZIO PUBBLICO GLOBALE DI GESTIONE DEL TERRITORIO COMUNALE (ONERI)	1.149.000,00	1.149.000,00	1.149.000,00
49090	00	NUOVA VIABILITA' IN CORPOLO' II LOTTO (ALIENAZIONI PATRIM.)	3.292.909,00	0,00	0,00
49100	00	BRETELLA DI COLLEGAMENTO S. P.VIA S.P.CORIANO S.P. VIA MONTESCUDO - ESPROPRI (REC MAGG.ONERI PEEP)	200.000,00	0,00	0,00
49110	00	RIQUALIFICAIONE LUNGOMARE SAN SALVADOR (SUPERSTANDARDS URBANISTICI)	1.550.000,00	0,00	0,00
49120	00	COSTRUZIONE E POTENZIAMENTO IMPIANTO ILLUMINAZIONE PUBBLICA NEL FORESE E PARTE CITTA' (MONETIZZAZIONE STANDARDS)	522.000,00	522.000,00	522.000,00
49130	00	MANUTENZIONE STRAORDINARIA E MODIFICHE AD IMPIANTI ILLUMINAZIONE PUBBLICA E IMPIANTI SEMAFORICI NELLE INTER.STRADE URB.E EXTRAURB.(STANDARDS URBANISTI	300.000,00	300.000,00	300.000,00
49140	00	RIFACIMENTO IMPIANTO ILLUMINAZIONE PUBBLICA ZONA COMPRESA TRA ZONA PASCOLI - F.S.-LAGOMAGGIO-GIULIANI -1 INTERVENTO (ONERI)	440.000,00	440.000,00	57.743,16
49160	00	NUOVA VIABILITA' IN CORPOLO' II LOTTO (CONTR. PROVINCIALE) (CAP. 17420/E)	1.007.091,00	1.007.091,00	1.007.091,00
49170	00	COSTRUZIONE STRADA DI QUARTIERE IN PROSEGUIMENTO DI VIA ROMA - TRATTO DA VIA CAVALIERI VITTORIO VENETO AL CONFINE CON RICCIONE (MUTUI)	1.800.000,00	1.800.000,00	1.800.000,00
49190	00	ESPROPRI PER BRETELLA DI COLLEGAMENTO CORIANO - MONTESCUDO (MONETIZZAZIONE STANDARDS URB.)	0,00	200.000,00	200.000,00
49200	00	NUOVA VIABILITA' IN CORPOLO' II LOTTO (MUTUO)	0,00	3.292.909,00	2.788.709,00
49990	00	NUOVA VIABILITA' IN ZONA VISERBA MONTE - NUOVA FIERA - CELLE - COLLEGAMENTO NUOVA DARSENA (TRATTO 3-4) (MUTUO)	840.000,00	840.000,00	0,00
50430	00	TRANSIT POINT DISTRIBUZIONE MERCI NEL CENTRO STORICO E MARINA CENTRO - ACCORDO DI PROGRAMMA QUALITA' ARIA (MUTUI)	1.029.000,00	0,00	0,00
51520	00	MANUTENZIONE SEGNALETICA ORIZZONTALE E VERTICALE PARTE STRAORDINARIA (ONERI)	291.000,00	291.000,00	291.000,00
51570	00	COLLEGAMENTO CICLOPEDONALE S. GIULIANO - RIVABELLA DEVIATORE SUL MARECCHIA E SISTEMAZIONE ARGINI SBOCCO A MARE DEL DEVIATORE (SUPERSTANDARDS URB.)	1.500.000,00	1.730.000,00	1.730.000,00
51680	00	COMPLETAMENTO E MIGLIORAMENTO DELL'AREA SAN GIULIANO MARE - DEVIATORE MARECCHIA IN VIA ZAVAGLI (ONERI)	314.985,00	314.985,00	0,00
51800	00	COLLEGAMENTO CICLOPEDONALE S. GIULIANO - RIVABELLA DEVIATORE SUL MARECCHIA E SISTEMAZIONE ARGINI SBOCCO A MARE DEL DEVIATORE (ONERI)	230.000,00	0,00	0,00
51820	00	MANUTENZIONE STRAORDINARIA STRADE E REALIZZAZIONE VIABILITA' PROTETTA (EC. DERIVANTI ECONOMIE PROPRIE)	0,00	55.000,00	55.000,00
51940	00	VIA EUTERPE:MESSA A NORMA DEGLI ATTRAVERSAMENTI PEDONALI (ONERI)	135.000,00	135.000,00	132.900,00

c.f. 00304260409

## INVESTIMENTI 2006

FUNZIONE 08		FUNZIONI NEL CAMPO DELLA VIABILITA' E DEI TRASPORTI	Prev.Iniziale 2006	Assestato 2006	Impegnato 2006
Cap./Art.					
51970	00	ACCORDO PUBBLICO/PRIVATO (CONTRIBUTO DA PRIVATI) (CAP.19370 /E)	82.634,00	82.634,00	0,00
51990	00	ACCORDO PUBBLICO/PRIVATO (ONERI)	103.292,00	103.292,00	0,00
52160	00	MANUTENZIONE STRAORDINARIA STRADE E RELIZZAZIONE VIABILITA' PROTETTA (MUTUI)	2.951.254,00	2.951.254,00	2.951.254,00
52170	00	MANUTENZIONE STRAORDINARIA STRADE E RELIZZAZIONE VIABILITA' PROTETTA (ALIENAZIONI PATRIMONIALI)	1.148.746,00	1.148.746,00	0,00
52190	00	CONTRIBUTO ALLA PROVINCIA PER PISTA CICLABILE DI VIA MARECCHIESE (ALIEN.PATRIM.)	695.353,00	695.353,00	0,00
52230	00	STRADA DI FONDO VALLE A CONFINE CON LA REPUBBLICA DI SAN MARINO - ESPROPRI (CONTR. R.S.M.)18320/E)	0,00	2.200.000,00	2.200.000,00
52310	00	MANUTENZIONE STRAORDINARIA STRADE E REALIZZAZIONE VIABILITA' PROTETTA (ONERI)	0,00	1.148.746,00	1.148.746,00
52320	00	PONTE SULL'INCILE(EC. DERIVANTI DA SPESE PROPRIE)	0,00	120.000,00	120.000,00
52330	00	CONTRIBUTO ALLA PROVINCIA PER PISTA CICLABILE VIA MARECCHIESE (ONERI)	0,00	695.353,00	695.353,00
54480	00	CONTRIBUTO PER SOPPRESSIONE PASSAGGI A LIVELLO (QUOTA A CARICO COMUNE DI RIMINI)(PRIVATIZZAZIONI)	1.500.000,00	1.500.000,00	674.049,01
54550	00	INDIVIDUAZIONE AREE IN ZONA TURISTICA DA ATTREZZARE A PARCHEGGIO ESTIVI (ALIENAZIONI PATRIMONIALI)	250.000,00	250.000,00	0,00
54560	00	PIANO DI MANUTENZIONE E REALIZZAZIONE NUOVI MARCIAPIEDI (ALIENAZIONI PATR)	600.000,00	600.000,00	0,00
Tot. FUNZ 08 FUNZIONI NEL CAMPO DELLA VIABILITA' E DEI TRASPORTI			<b>30.262.264,00</b>	<b>31.902.363,00</b>	<b>18.087.829,98</b>

c.f. 00304260409

## INVESTIMENTI 2006

FUNZIONE 09		FUNZIONI RIGUARDANTI LA GESTIONE DEL TERRITORIO E DELL'AMBIENTE	Prev.Iniziale 2006	Assestato 2006	Impegnato 2006
Cap./Art.					
48890	00	INTERVENTI DI VIABILITA' CORRELATI ALLA SOPPRESSIONE DI PASSAGGI A LIVELLO VIA LAGOMAGGIO (ALIENAZIONI)	500.000,00	500.000,00	0,00
49790	00	REALIZZAZIONE FONTANA DEL PARCO CERVI (CONTR. DA PRIVATI) (CAP. 19450/E)	0,00	20.701,03	20.701,03
49940	00	INTEGRAZIONE FINANZIAMENTO SOPPRESSIONE PASSAGGI A LIVELLO 2006 (AVANZO VINCOLATO)	0,00	655.456,95	655.456,95
56560	00	RIQUALIFICAZIONE VIA GARIBALDI (CONTRIBUTO REG.LE - CAP.18070/E)	0,00	111.609,06	0,00
56590	00	PROGETTO LIFE "EMMA" (RECUPERO MAGG. ONERI PEEP)	0,00	30.090,67	30.090,67
56600	00	ACQUISTO ATTREZZATURE PER IL SETTORE AMBIENTE E SICUREZZA (ALIENAZIONI PATRIMONIALI)	150.000,00	150.000,00	5.880,00
57250	00	REINVESTIMENTO DEL RICAVO PROVENIENTE DA ALIENAZIONE PATRIMONIO ABITATIVO (CAP. 15150/E)	300.000,00	300.000,00	246.192,44
57290	00	PIANO OP.REG.PROGR.SPERIM.ED. RES.ALLOGGI IN AFFITTO PIANO INT.:GAIOFANA ORSOLETO TORRE P.TOMBA NUOVA VISERBELLA VISERBACONTR. (BOC)	8.803.617,00	8.803.617,00	8.800.000,00
57300	00	CABLAGGIO VIA ROSASPINA (MONETIZZ. STANDS URBANISTICI)	0,00	24.000,00	24.000,00
58000	00	EDILIZIA RESIDENZIALE PUBBLICA - SPESE STRAORDINARIE E SOMME DA REINVESTIRE (REINV.ENTRATE GEST.ERP) (CAP. 7470/E)	71.129,00	71.129,00	71.129,00
58650	00	INTERVENTI CORRETTIVI DI NATURA URGENTE PER MIGLIORARE LA NAVIGAZIONE IN PROSSIMITA' DEL PORTO CANALE (CONTR. REG.LE) (COLL. CAP. 16400/E)	500.000,00	500.000,00	50.688,70
58670	00	PIANO REGOLATORE DEL PORTO (CONTR.REGIONALE) (CAP. 16420/E)	80.000,00	80.000,00	80.000,00
58680	00	PULIZIA SPECCHIO ACQUEO PORTO CANALE CONTR. REG. COLL. CAP. 16440	20.000,00	20.000,00	0,00
58690	00	MANUTENZIONE OPERE PORTUALI (CONTR. REG. ) (COLL. CAP. 16450/E)	30.000,00	30.000,00	30.000,00
58700	00	MANUTENZIONE STR. PAVIMENTAZIONE VIA SX DEL PORTO E VIA LEURINI CONTR. REG. COLL. CAP. 16470/E	105.000,00	105.000,00	0,00
58710	00	REGOLAMENTAZIONE E MESSA IN SICUREZZA DELLA CIRCOL. P.LE BO SCOVICH E COSTRUZIONE PASSERELLA PEDONALE LUNGO IL MOLO DI LEVANTE DEL PORTO CAP.16500/E)	1.068.000,00	1.068.000,00	0,00
59740	00	DRAGAGGI E PULIZIA SBOCCHI A MARE (STANDARDS URBANISTI)	320.000,00	320.000,00	320.000,00
60120	00	PIANO GENERALE FOGNATURE (ONERI)	150.000,00	150.000,00	149.587,20
60170	00	RISANAMENTO FOGNARIO RIMINI ISOLA I INTERVENTO D'URGENZA PER IMPIANTO SOLLEVAMENTO VIA CARLO ZAVAGLI (STANDARDS URBANISTICI)	0,00	786.860,00	786.860,00
60970	00	COSTRUZIONE FOGNATURA A RETI SEPARATE VIA TEODORICO (STANDARDS URB.)	400.000,00	400.000,00	391.329,85
61380	00	BONIFICA BACINO DEL PONTE DI TIBERIO (ONERI)	50.000,00	50.000,00	50.000,00
62470	00	NUOVA CONDOTTA PER VERSAMENTO IN MARE ACQUE METEORICHE A VISERBA (ONERI)	2.117.473,00	0,00	0,00
62490	00	NUOVA CONDOTTA PER VERSAMENTO IN MARE ACQUE METEORICHE A VISERBA (MUTUO)	0,00	2.800.000,00	2.610.792,56
63910	00	INTERVENTI A DIFESA DELLA COSTA E DELLA BALNEAZIONE-FOSSA BRANCONE (CONTR. REG.LE) CAP. 16720/E	565.000,00	565.000,00	0,00
63960	00	LAVORI DI ARREDO URBANO (ONERI)	950.000,00	950.000,00	695.134,14
63970	00	INTERVENTI DI RISANAMENTO AMBIENTALE (ONERI)	200.000,00	200.000,00	172.564,66

c.f. 00304260409

## INVESTIMENTI 2006

FUNZIONE <b>09</b>		FUNZIONI RIGUARDANTI LA GESTIONE DEL TERRITORIO E DELL'AMBIENTE	Prev.Iniziale 2006	Assestato 2006	Impegnato 2006
Cap./Art.					
64070	00	MESSA A DIMORA DI UN ALBERO PRE OGNI NUOVO NATO (ONERI)	140.000,00	140.000,00	13.931,89
64080	00	INTERVENTI STRAORDINARI DI VERDE PUBBLICO (ONERI)	410.000,00	410.000,00	409.467,60
64140	00	INTERVENTI A DIFESA DELLA COSTA E DELLA BALNEAZIONE-FOSSA BRANCONE (ONERI)	565.000,00	565.000,00	0,00
Tot. FUNZ <b>09</b>		FUNZIONI RIGUARDANTI LA GESTIONE DEL TERRITORIO E DELL'AMBIENTE	<b>17.495.219,00</b>	<b>19.806.463,71</b>	<b>15.613.806,69</b>

c.f. 00304260409

## INVESTIMENTI 2006

## FUNZIONI NEL SETTORE SOCIALE

FUNZIONE 10

Cap./Art.		Prev.Iniziale 2006	Assestato 2006	Impegnato 2006
64050	00	700.000,00	0,00	0,00
64100	00	0,00	83.697,56	22.213,82
64120	00	0,00	32.283,66	30.304,75
64150	00	0,00	252.192,00	252.192,00
65090	00	300.000,00	300.000,00	300.000,00
65610	00	300.000,00	300.000,00	0,00
65620	00	774.685,00	774.685,00	651.771,34
65630	00	800.000,00	800.000,00	0,00
65710	00	30.000,00	60.000,00	60.000,00
<b>Tot. FUNZ 10</b>	<b>FUNZIONI NEL SETTORE SOCIALE</b>	<b>2.904.685,00</b>	<b>2.602.858,22</b>	<b>1.316.481,91</b>

c.f. 00304260409

## INVESTIMENTI 2006

FUNZIONE 11		FUNZIONE NEL CAMPO DELLO SVILUPPO ECONOMICO	Prev.Iniziale 2006	Assestato 2006	Impegnato 2006
Cap./Art.					
54720	00	SOSTITUZIONE IMPIANTI DI AFFISSIONE (ALIENAZIONI PATRIMONIALI)	200.000,00	200.000,00	50.000,00
64960	00	ANTICIPAZIONE AD HOLDING PER PALACONGRESSI (ALIENAZIONI PATRIMONIALI)	153.512,00	153.512,00	0,00
66240	00	CONTRIBUTO ALLA PROVINCIA PER COSTRUZIONE MACELLO PROVINCIALE (ALIENAZIONI PATRIMONIALI)	0,00	404.051,00	404.051,00
66250	00	COSTRUZIONE MACELLO PROVINCIALE (ALIENAZIONI PATRIMONIALI)	404.051,00	0,00	0,00
66340	00	RIQUALIFICAZIONE MERCATO CENTRALE COPERTO (ALIENAZIONI PATRIMONIALI)	217.000,00	217.000,00	0,00
Tot. FUNZ 11		FUNZIONE NEL CAMPO DELLO SVILUPPO ECONOMICO	<b>974.563,00</b>	<b>974.563,00</b>	<b>454.051,00</b>
<b>Importo totale</b>			<b>106.319.850,00</b>	<b>110.106.949,93</b>	<b>76.102.575,06</b>

### Funzione 1 - FUNZIONI GENERALI DI AMMINISTRAZIONE, DI GESTIONE E DI CONTROLLO

Titolo	Interv.	Descrizione	Previsione definitiva	Consuntivo 2006	% realizz.
1	1	Personale	21.428.114,80	21.323.618,81	99,51%
1	2	Acquisto di beni di consumo e o di materie prime	817.978,39	801.022,30	97,93%
1	3	Prestazioni di servizi	10.457.694,28	10.205.025,14	97,58%
1	4	Utilizzo di beni di terzi	640.513,47	589.582,85	92,05%
1	5	Trasferimenti	377.424,36	362.031,45	95,92%
1	6	Interessi passivi e oneri finanziari diversi	5.180.529,96	5.178.484,82	99,96%
1	7	Imposte e tasse	2.853.376,00	2.850.527,05	99,90%
1	8	Oneri straordinari della gestione corrente	247.044,00	237.043,27	95,95%
1	11	Fondo di Riserva	23.162,99	-	0,00%
<b>1</b>	<b>**</b>	<b>TOTALE SPESE CORRENTI</b>	<b>42.025.838,25</b>	<b>41.547.335,69</b>	<b>98,86%</b>
2	1	Acquisizione di beni immobili	4.112.622,09	3.525.291,42	85,72%
2	2	Espropri e servitu' onerose	810.000,00	310.000,00	38,27%
2	5	Acquisizione di beni mobili	1.943.048,43	1.433.771,63	73,79%
2	6	Incarichi professionali esterni	1.650.000,00	1.405.899,63	85,21%
2	7	Trasferimenti di capitale	400.000,00	400.000,00	100,00%
2	10	Concessioni di crediti e anticipazioni	30.000.000,00	20.980.844,94	69,94%
<b>2</b>	<b>**</b>	<b>TOTALE SPESE IN CONTO CAPITALE</b>	<b>38.915.670,52</b>	<b>28.055.807,62</b>	<b>72,09%</b>
3	1	Rimborso per anticipazioni di cassa	3.800.000,00	-	0,00%
3	2	Rimborso di finanziamenti a breve termine			0,00%
3	3	Rimborso di quota capitale di mutui e prestiti	9.132.023,60	9.131.490,03	99,99%
3	4	Utilizzo beni di terzi per realizzazioni in economia	7.736.984,00	7.736.375,86	99,99%
3	5	Rimborso di quota capitale di debiti pluriennali	9.549,00	6.837,83	71,61%
<b>3</b>	<b>**</b>	<b>TOTALE SPESE RIMBORSO PRESTITI</b>	<b>20.678.556,60</b>	<b>16.874.703,72</b>	<b>81,60%</b>
		<b>SPESE CORRENTI</b>	<b>42.025.838,25</b>	<b>41.547.335,69</b>	<b>98,86%</b>
		<b>SPESE IN CONTO CAPITALE</b>	<b>38.915.670,52</b>	<b>28.055.807,62</b>	<b>72,09%</b>
		<b>SPESE PER RIMBORSO PRESTITI</b>	<b>20.678.556,60</b>	<b>16.874.703,72</b>	<b>81,60%</b>
		<b>TOTALE FUNZIONE 1</b>	<b>101.620.065,37</b>	<b>86.477.847,03</b>	<b>85,10%</b>

### Funzione 2 - FUNZIONI RELATIVE ALLA GIUSTIZIA

Titolo	Interv.	Descrizione	Previsione definitiva	Consuntivo 2006	% realizz.
1	1	Personale	86.035,00	86.035,00	100,00%
1	3	Prestazioni di servizi	458.850,00	458.849,90	100,00%
<b>1</b>	<b>**</b>	<b>TOTALE SPESE CORRENTI</b>	<b>544.885,00</b>	<b>544.884,90</b>	<b>100,00%</b>
		<b>SPESE CORRENTI</b>	<b>544.885,00</b>	<b>544.884,90</b>	<b>100,00%</b>
		<b>TOTALE FUNZIONE 2</b>	<b>544.885,00</b>	<b>544.884,90</b>	<b>100,00%</b>

### Funzione 3 - FUNZIONI DI POLIZIA LOCALE

Titolo	Interv.	Descrizione	Previsione definitiva	Consuntivo 2006	% realizz.
1	1	Personale	6.115.469,73	6.115.469,65	100,00%
1	2	Acquisto di beni di consumo e o di materie prime	16.664,00	16.664,00	100,00%
1	3	Prestazioni di servizi	1.141.965,00	1.141.239,74	99,94%
1	4	Utilizzo di beni di terzi	141.000,00	138.147,41	97,98%
1	5	Trasferimenti	3.800,00	3.800,00	100,00%
1	7	Imposte e tasse	3.250,00	3.245,07	99,85%
1	8	Oneri straordinari della gestione corrente	176.000,00	176.000,00	100,00%
<b>1</b>	<b>**</b>	<b>TOTALE SPESE CORRENTI</b>	<b>7.598.148,73</b>	<b>7.594.565,87</b>	<b>99,95%</b>
		<b>SPESE CORRENTI</b>	<b>7.598.148,73</b>	<b>7.594.565,87</b>	<b>99,95%</b>
		<b>TOTALE FUNZIONE 3</b>	<b>7.598.148,73</b>	<b>7.594.565,87</b>	<b>99,95%</b>

### Funzione 4 - FUNZIONI DI ISTRUZIONE PUBBLICA

Titolo	Interv.	Descrizione	Previsione definitiva	Consuntivo 2006	% realizz.
1	1	Personale	9.060.691,00	9.056.811,83	99,96%
1	2	Acquisto di beni di consumo e o di materie prime	750.181,00	700.176,00	93,33%
1	3	Prestazioni di servizi	3.710.568,24	3.700.417,84	99,73%
1	4	Utilizzo di beni di terzi	431.714,52	427.419,82	99,01%
1	5	Trasferimenti	1.632.678,25	1.522.119,19	93,23%
<b>1</b>	<b>**</b>	<b>TOTALE SPESE CORRENTI</b>	<b>15.585.833,01</b>	<b>15.406.944,68</b>	<b>98,85%</b>
2	1	Acquisizione di beni immobili	8.432.778,48	7.503.829,80	88,98%
2	5	Acquisizione beni mobili	448.000,00	305.400,00	68,17%
2	6	Incarichi professionali esterni	34.025,00	34.025,00	100,00%
2	9	Conferimenti di capitale	156.000,00	-	0,00%
<b>2</b>	<b>**</b>	<b>TOTALE SPESE IN CONTO CAPITALE</b>	<b>9.070.803,48</b>	<b>7.843.254,80</b>	<b>86,47%</b>
<b>SPESE CORRENTI</b>			<b>15.585.833,01</b>	<b>15.406.944,68</b>	<b>98,85%</b>
<b>SPESE IN CONTO CAPITALE</b>			<b>9.070.803,48</b>	<b>7.843.254,80</b>	<b>86,47%</b>
<b>TOTALE FUNZIONE 4</b>			<b>24.656.636,49</b>	<b>23.250.199,48</b>	<b>94,30%</b>

### Funzione 5 - FUNZIONI RELATIVE ALLA CULTURA ED AI BENI CULTURALI

Titolo	Interv.	Descrizione	Previsione definitiva	Consuntivo 2006	% realizz.
1	1	Personale	1.496.374,50	1.496.362,11	100,00%
1	2	Acquisto di beni di consumo e o di materie prime	174.266,97	147.615,86	84,71%
1	3	Prestazioni di servizi	1.314.063,27	1.192.565,20	90,75%
1	4	Utilizzo di beni di terzi	49.480,00	36.980,00	74,74%
1	5	Trasferimenti	2.981.390,22	2.782.609,86	93,33%
<b>1</b>	<b>**</b>	<b>TOTALE SPESE CORRENTI</b>	<b>6.015.574,96</b>	<b>5.656.133,03</b>	<b>94,02%</b>
2	1	Acquisizione di beni immobili	2.200.000,00	99.600,00	4,53%
2	5	Acquisizione di beni mobili, macchine ed attrezzature tecnico-scientifiche	86.000,00	86.000,00	100,00%
<b>2</b>	<b>**</b>	<b>TOTALE SPESE IN CONTO CAPITALE</b>	<b>2.286.000,00</b>	<b>185.600,00</b>	<b>8,12%</b>
<b>SPESE CORRENTI</b>			<b>6.015.574,96</b>	<b>5.656.133,03</b>	<b>94,02%</b>
<b>SPESE IN CONTO CAPITALE</b>			<b>2.286.000,00</b>	<b>185.600,00</b>	<b>8,12%</b>
<b>TOTALE FUNZIONE 5</b>			<b>8.301.574,96</b>	<b>5.841.733,03</b>	<b>70,37%</b>

### Funzione 6 - FUNZIONI NEL SETTORE SPORTIVO E RICREATIVO

Titolo	Interv.	Descrizione	Previsione definitiva	Consuntivo 2006	% realizz.
1	1	Personale	408.868,00	408.795,70	99,98%
1	2	Acquisto di beni di consumo e o di materie prime	111.000,00	94.935,36	85,53%
1	3	Prestazioni di servizi	1.310.892,00	1.251.400,08	95,46%
1	4	Utilizzo di beni di terzi	65.280,00	56.949,41	87,24%
1	5	Trasferimenti	477.634,00	350.709,66	73,43%
<b>1</b>	<b>**</b>	<b>TOTALE SPESE CORRENTI</b>	<b>2.373.674,00</b>	<b>2.162.790,21</b>	<b>91,12%</b>
2	1	Acquisizione di beni immobili	4.446.228,00	4.443.743,06	99,94%
<b>2</b>	<b>**</b>	<b>TOTALE SPESE IN CONTO CAPITALE</b>	<b>4.446.228,00</b>	<b>4.443.743,06</b>	<b>99,94%</b>
<b>SPESE CORRENTI</b>			<b>2.373.674,00</b>	<b>2.162.790,21</b>	<b>91,12%</b>
<b>SPESE IN CONTO CAPITALE</b>			<b>4.446.228,00</b>	<b>4.443.743,06</b>	<b>99,94%</b>
<b>TOTALE FUNZIONE 6</b>			<b>6.819.902,00</b>	<b>6.606.533,27</b>	<b>96,87%</b>



### Funzione 7 - FUNZIONI NEL CAMPO TURISTICO

Titolo	Interv.	Descrizione	Previsione definitiva	Consuntivo 2006	% realizz.
1	1	Personale	508.778,00	508.778,00	100,00%
1	2	Acquisto beni di consumo e o materie prime	37.462,00	24.369,46	65,05%
1	3	Prestazioni di servizi	1.006.308,97	726.823,27	72,23%
1	4	Utilizzo di beni di terzi	13.196,00	13.195,44	100,00%
1	5	Trasferimenti	912.165,00	297.949,00	32,66%
<b>1</b>	<b>**</b>	<b>TOTALE SPESE CORRENTI</b>	<b>2.477.909,97</b>	<b>1.571.115,17</b>	<b>63,40%</b>
2	9	Conferimenti di capitale	102.000,00	102.000,00	100,00%
<b>2</b>	<b>**</b>	<b>TOTALE SPESE IN CONTO CAPITALE</b>	<b>102.000,00</b>	<b>102.000,00</b>	<b>100,00%</b>
<b>SPESE CORRENTI</b>			<b>2.477.909,97</b>	<b>1.571.115,17</b>	<b>63,40%</b>
<b>SPESE IN CONTO CAPITALE</b>			<b>102.000,00</b>	<b>102.000,00</b>	<b>100,00%</b>
<b>TOTALE FUNZIONE 7</b>			<b>2.579.909,97</b>	<b>1.673.115,17</b>	<b>64,85%</b>

### Funzione 8 - FUNZIONI NEL CAMPO DELLA VIABILITA' E DEI TRASPORTI

Titolo	Interv.	Descrizione	Previsione definitiva	Consuntivo 2006	% realizz.
1	2	Acquisto di beni di consumo e o di materie prime	20.243,00	20.243,00	100,00%
1	3	Prestazioni di servizi	4.931.353,00	4.918.711,01	99,74%
1	4	Utilizzo di beni di terzi	420,00	402,67	95,87%
1	5	Trasferimenti	11.000,00	11.000,00	100,00%
<b>1</b>	<b>**</b>	<b>TOTALE SPESE CORRENTI</b>	<b>4.963.016,00</b>	<b>4.950.356,68</b>	<b>99,74%</b>
2	1	Acquisizione di beni immobili	18.861.657,00	14.318.427,97	75,91%
2	2	Espropri e servitu' onerose	3.550.000,00	2.400.000,00	67,61%
2	7	Trasferimenti di capitale	9.490.706,00	1.369.402,01	14,43%
<b>2</b>	<b>**</b>	<b>TOTALE SPESE IN CONTO CAPITALE</b>	<b>31.902.363,00</b>	<b>18.087.829,98</b>	<b>56,70%</b>
<b>SPESE CORRENTI</b>			<b>4.963.016,00</b>	<b>4.950.356,68</b>	<b>99,74%</b>
<b>SPESE IN CONTO CAPITALE</b>			<b>31.902.363,00</b>	<b>18.087.829,98</b>	<b>56,70%</b>
<b>TOTALE FUNZIONE 8</b>			<b>36.865.379,00</b>	<b>23.038.186,66</b>	<b>62,49%</b>

### Funzione 9 - FUNZIONI RIGUARDANTI LA GESTIONE DEL TERRITORIO E DELL'AMBIENTE

Titolo	Interv.	Descrizione	Previsione definitiva	Consuntivo 2006	% realizz.
1	1	Personale	3.030.135,00	3.029.727,17	99,99%
1	2	Acquisto di beni di consumo e o di materie prime	46.000,00	32.660,33	0,00%
1	3	Prestazioni di servizi	5.230.628,50	4.377.963,45	83,70%
1	4	Utilizzo di beni di terzi	465.693,86	465.693,86	100,00%
1	5	Trasferimenti	1.999.096,40	1.860.596,36	93,07%
<b>1</b>	<b>**</b>	<b>TOTALE SPESE CORRENTI</b>	<b>10.771.553,76</b>	<b>9.766.641,17</b>	<b>90,67%</b>
2	1	Acquisizione di beni immobili	18.970.916,09	14.922.379,07	78,66%
2	5	Acquisizione di beni immobili	180.090,67	35.970,67	19,97%
2	7	Trasferimenti di capitale	655.456,95	655.456,95	100,00%
<b>2</b>	<b>**</b>	<b>TOTALE SPESE IN CONTO CAPITALE</b>	<b>19.806.463,71</b>	<b>15.613.806,69</b>	<b>78,83%</b>
<b>SPESE CORRENTI</b>			<b>10.771.553,76</b>	<b>9.766.641,17</b>	<b>90,67%</b>
<b>SPESE IN CONTO CAPITALE</b>			<b>19.806.463,71</b>	<b>15.613.806,69</b>	<b>78,83%</b>
<b>TOTALE FUNZIONE 9</b>			<b>30.578.017,47</b>	<b>25.380.447,86</b>	<b>83,00%</b>

**Funzione 10 - FUNZIONI NEL SETTORE SOCIALE**

Titolo	Interv.	Descrizione	Previsione definitiva	Consuntivo 2006	% realizz.
1	1	Personale	3.328.975,00	3.294.859,54	98,98%
1	2	Acquisto di beni di consumo e o di materie prime	301.339,22	275.386,22	91,39%
1	3	Prestazioni di servizi	5.898.470,73	5.164.168,08	87,55%
1	4	Utilizzo di beni di terzi	1.730.166,71	1.583.597,92	91,53%
1	5	Trasferimenti	10.858.840,16	10.042.631,59	92,48%
<b>1</b>	<b>**</b>	<b>TOTALE SPESE CORRENTI</b>	<b>22.117.791,82</b>	<b>20.360.643,35</b>	<b>92,06%</b>
2	1	Acquisizione di beni immobili	2.459.160,66	1.234.268,09	<b>50,19%</b>
2	5	Acquisizione di beni mobili, macchine ed attrezzature tecnico-scientifiche	143.697,56	82.213,82	57,21%
<b>2</b>	<b>**</b>	<b>TOTALE SPESE IN CONTO CAPITALE</b>	<b>2.602.858,22</b>	<b>1.316.481,91</b>	<b>50,58%</b>
<b>SPESE CORRENTI</b>			<b>22.117.791,82</b>	<b>20.360.643,35</b>	<b>92,06%</b>
<b>SPESE IN CONTO CAPITALE</b>			<b>2.602.858,22</b>	<b>1.316.481,91</b>	<b>50,58%</b>
<b>TOTALE FUNZIONE 10</b>			<b>24.720.650,04</b>	<b>21.677.125,26</b>	<b>87,69%</b>

**Funzione 11 - FUNZIONI NEL CAMPO DELLO SVILUPPO ECONOMICO**

Titolo	Interv.	Descrizione	Previsione definitiva	Consuntivo 2006	% realizz.
1	1	Personale	300.658,00	299.311,46	99,55%
1	3	Prestazioni di servizi	379.380,84	377.090,28	99,40%
1	5	Trasferimenti	206.901,00	192.465,44	93,02%
<b>1</b>	<b>**</b>	<b>TOTALE SPESE CORRENTI</b>	<b>886.939,84</b>	<b>868.867,18</b>	<b>97,96%</b>
2	1	Acquisizione di beni immobili	217.000,00	-	0,00%
2	5	Acquisizione di beni mobili, macchine ed attrezzature tecnico-scientifiche	200.000,00	50.000,00	25,00%
2	7		404.051,00	404.051,00	100,00%
2	9	Conferimenti di capitale	153.512	-	0,00%
<b>2</b>	<b>**</b>	<b>TOTALE SPESE IN CONTO CAPITALE</b>	<b>974.563,00</b>	<b>454.051</b>	<b>46,59%</b>
<b>SPESE CORRENTI</b>			<b>886.940</b>	<b>868.867,18</b>	<b>97,96%</b>
<b>SPESE IN CONTO CAPITALE</b>			<b>974.563,00</b>	<b>454.051,00</b>	<b>46,59%</b>
<b>TOTALE FUNZIONE 11</b>			<b>1.861.502,84</b>	<b>1.322.918,18</b>	<b>71,07%</b>
<b>TOTALE GENERALE DELLE SPESE CORRENTI</b>			<b>115.361.165,34</b>	<b>110.430.277,93</b>	<b>95,73%</b>
<b>TOTALE GENERALE DELLE SPESE IN CONTO CAPITALE</b>			<b>110.106.949,93</b>	<b>76.102.575,06</b>	<b>69,12%</b>
<b>TOTALE GENERALE SPESE PER RIMBORSO PRESTITI</b>			<b>20.678.556,60</b>	<b>16.874.703,72</b>	<b>81,60%</b>
<b>TOTALE</b>			<b>246.146.671,87</b>	<b>203.407.556,71</b>	<b>82,64%</b>