



COMUNE DI RIMINI

Direzione Risorse Finanziarie

Ufficio Bilancio

RENDICONTO DELLA GESTIONE 2007

RELAZIONE ILLUSTRATIVA



(Foto di Emilio Salvadori)

Rendiconto della Gestione 2007



RELAZIONE ILLUSTRATIVA

INDICE

RELAZIONI ASSESSORATI

Politiche finanziarie e di bilancio, patrimonio, economato, sistema informativo e Sit	pag.	1
Mobilità LL.PP. e qualità urbana	pag.	7
Turismo, piano strategico e innovazione turistica strategica, marketing territoriale, attività economiche, servizi amministrativi e di sportello alle imprese, demanio	pag.	13
Politiche ambientali e tutela dei diritti degli animali, politiche per l'energia, risorse idriche, ciclo dei rifiuti e qualità dell'aria, sportelli informazione ai cittadini, difesa dell'arenile e dell'ambiente marino	pag.	17
Politiche abitative e del lavoro	pag.	23
Protezione sociale, igiene sanità, politiche per la famiglia e per l'integrazione, risorse umane e organizzazione, rapporti con il consiglio comunale	pag.	27
Politiche educative e scolastiche, università, qualità di vita dei bambini	pag.	33
Politiche della sicurezza e protezione civile, polizia municipale, decentramento	pag.	35
Politiche culturali, toponomastica, istituto musicale lettimi	pag.	37
Politiche sportive, servizi al cittadino, tutela dei consumatori e statistica, affari generali e autoparco	pag.	39
Politiche della programmazione e pianificazione del territorio, piano strutturale, edilizia privata, espropri	pag.	45
Pari opportunità, finanziamenti e programmi dell'unione europea, politiche della pace, tempi e spazi della città, formazione professionale	pag.	49
Politiche per l'immigrazione e l'integrazione, politiche giovanili, cooperazione internazionale, tutela dei consumatori e rilevazione prezzi, politiche della partecipazione e della nuova cittadinanza	pag.	51

RELAZIONE TECNICA

Introduzione	pag.	59
L'Esercizio Finanziario 2007	pag.	62
Parte Corrente		
- Gestione di Competenza	pag.	73
- Servizi a Domanda Individuale	pag.	97
- Gestione Residui	pag.	109
Parte Straordinaria	pag.	115
Patrimonio	pag.	126

ALLEGATI

Peg 2007, risultati raggiunti su obiettivi assegnati	pag.	132
Preconsuntivi 2007 degli enti strumenti del Comune di Rimini	pag.	134
Relazione al preconsuntivo 2007 dell'Istituzione musica, teatro ed eventi	pag.	137
Investimenti 2007 classificati per funzioni	pag.	139
Riepilogo dati classificati per funzione, titolo e intervento	pag.	151

L'Assessorato che presiede al governo delle finanze dell'Ente, attraverso il monitoraggio costante e l'elaborazione del rendiconto annuale di gestione, ha la possibilità di valutare l'insieme delle politiche attuate dalle singole Direzioni e la loro coerenza con gli obiettivi programmatici e di bilancio, indicati nelle linee guida ed esplicitati nelle relazioni previsionali e programmatiche che sono parte integrante del Bilancio di Previsione.

Le politiche del bilancio 2007 sono state fortemente condizionate dalle disposizioni della legge finanziaria 2007 che ha operato una forte manovra di rientro del rapporto deficit/Pil, determinando una significativa contrazione dei trasferimenti verso gli enti locali e della loro capacità di indebitamento, che per il nostro comune sono state particolarmente pesanti. Contestualmente non sono stati resi disponibili strumenti di federalismo fiscale, lasciando ai comuni due sole possibili alternative a compensazione delle minori entrate: a) il ricorso all'incremento dell'addizionale Irpef, che nel nostro caso ha trovato applicazione con un'aliquota dello 0,3%, inferiore alla media regionale dello 0,42. b) L'introduzione dell'imposta di scopo, scelta che la composizione del nostro tessuto urbanistico ha reso significativa pur escludendo la prima casa.

L'incremento della pressione fiscale, ferma dal 2002, non è stato deciso con leggerezza, ma in base a tre obiettivi politici precisi:

1. sostenere la crescita del tessuto sociale ed economico della città attraverso l'ampliamento del welfare, in particolare servizi per l'infanzia, servizi sociali e azioni di sostegno al reddito delle fasce più deboli;
2. proseguire l'opera di infrastrutturazione;
3. mantenere alto il livello degli investimenti in opere pubbliche al fine di garantire la crescita complessiva della città.

In questo scenario la razionalizzazione, il contenimento e la qualificazione della spesa corrente hanno assunto, e assumeranno anche per il futuro, il carattere dell'imprescindibilità, anche se sempre più complesse da realizzare. Le dinamiche delle preponderanti spese obbligatorie (personale, consumi, affitti, debito, ecc.) segnano, infatti, un costante incremento che il pur impegnativo e significativo decremento di quelle discrezionali, operato anche nel 2007, è riuscito solo in parte minima a compensare.

L'azione dell'assessorato alle politiche di bilancio si è ispirata, inoltre, ai seguenti obiettivi:

- utilizzare tutti gli strumenti disponibili per perseguire la maggior equità fiscale ed il recupero dell'evasione tributaria e fiscale, anche attraverso due strumenti nuovi: il protocollo con la Guardia di Finanza e la delibera per l'assunzione delle funzioni catastali;
- garantire solidità ed equilibrio al Bilancio, anche attraverso un'attenta e costante gestione del debito;

- rafforzare la comunicazione sociale e l'innovazione tecnologica, in stretta connessione con la rete di e-gov regionale e nazionale.

L'opera di risanamento dei conti pubblici ha dato i suoi frutti, facendo uscire l'Italia dalla misura di infrazioni a cui era stata sottoposta dalla Unione Europea per deficit eccessivo, ma gli indici economici a fine 2007 mostrano segnali preoccupanti:

- il deficit pubblico italiano nel 2007 si è attestato all'1,9% del PIL, il livello più basso dal 2000;
- il PIL italiano è cresciuto dell'1,5%, ma le previsioni lo davano all'1,9%;
- l'inflazione nella zona dell'euro si è attestata a dicembre 2007 al 2,9%, con tendenza al rialzo a causa dell'aumento dei costi di petrolio e materie prime;
- la congiuntura nazionale non è favorevole, e ciò in misura maggiore rispetto alla media europea,: le stime di crescita del Pil sono in flessione; l'inflazione è prevista in aumento; il potere d'acquisto dei salari diminuisce soprattutto per il lavoro dipendente, il rischio povertà aumenta per milioni di famiglie;
- il debito pubblico a fine 2007 è sceso al 104,0% del PIL (106,5% nel 2006) pari ad un valore di 1.596.762 milioni di euro. Pur scendendo più di quanto previsto dalle stime ufficiali, rimane comunque il peggiore nell'area euro e, secondo le previsioni, resterà sopra il 100% anche nel 2008. Il tetto fissato da Maastricht è pari al 60%, la Germania si attesta al 65,%, la Francia al 62,9%, la Spagna al 37%, la Grecia al 100,9%.

In questo scenario complesso e difficile per il nostro Paese, il consuntivo 2007 del Comune di Rimini mostra un andamento generalmente soddisfacente e coerente con gli obiettivi del documento previsionale e programmatico.

Esaminiamo i singoli interventi.

POLITICHE DI BILANCIO

La gestione finanziaria 2007 si è chiusa con un rispetto degli equilibri del bilancio e con un positivo risultato di amministrazione pari ad circa un milione di euro, in gran parte derivanti dalla parte straordinaria.

Gli impegnativi obiettivi imposti dal patto di stabilità sono stati rispettati, garantendo, anche per il 2007, il rispetto del Patto stesso.

Nonostante l'aumento dell'inflazione abbia incrementato la spesa per i consumi oltre le previsioni, il rispetto del patto è stato raggiunto grazie ad un'oculata gestione delle risorse ed ad una prudente gestione dell'indebitamento che, pur garantendo i fondi necessari agli investimenti, sono riuscite a ridurre la necessità di ricorrere a nuovo indebitamento.

SOSTEGNO ALLA CRESCITA DEL TESSUTO SOCIO ECONOMICO

Le maggiori entrate apportate dalla manovra fiscale hanno consentito di potenziare la spesa per le politiche sociali ed economiche della città. Alle politiche di welfare (servizi all'infanzia e sociali) sono stati destinati complessivamente (parte corrente e parte straordinaria) 32,9 milioni di euro, 4,6 milioni di euro in più rispetto all'anno precedente, un aumento pari al 16,27%. Di tale incremento, 1,8 milioni di euro gravano sulla parte

corrente, portando la spesa pro capite dai euro 255,24 euro del 2006 ai 266,39 euro del 2007. L'importo speso per le agevolazioni a sostegno del reddito per le fasce deboli della popolazione (fondo sociale per l'affitto, riduzione o esenzione TIA, rette istituti per anziani, fondi per persone non autosufficienti, sussidi ad anziani ed adulti, abbonamento trasporti con aliquota agevolata, interventi socio-assistenziali nel settore abitazioni) è passato dai 3,7 milioni del 2006 ai 4,8 milioni di euro del consuntivo 2007, con una crescita del 29%.

E' stato inoltre ampliato il fondo destinato ai finanziamenti agevolati a sostegno dei consorzi fidi del settore del commercio, turistico, dei servizi ed artigianale.

POLITICA TRIBUTARIA

Come già detto, i Comuni non si sono sottratti alla richiesta della legge finanziaria 2007 di contribuire significativamente al risanamento dei conti pubblici, azzerando, in un anno, il deficit complessivo del comparto enti locali. Per il nostro ente, che pure non ha mai contribuito al disavanzo del settore, tale manovra ha prodotto una diminuzione dei trasferimenti dello Stato del valore di oltre 3 milioni di euro. Per garantire il trend di crescita delle risorse da destinare al sostegno delle politiche sociali ed economiche, e mantenere inalterata la qualità, incrementando la quantità dei servizi erogati, ha applicato per la prima volta l'addizionale IRPEF, se pur in un'aliquota fra le più basse in Regione ed in Italia (0,3%), che ha prodotto un'entrata di 4,5 milioni di euro.

- **I.C.I.**

Sono state confermate le aliquote vigenti dal 2002. Le azioni di controllo, insieme all'allargamento della base imponibile derivante dai nuovi insediamenti, hanno consentito di incrementare l'entrata derivante dal tributo, rispetto al 2006, di 700.000 euro. E' stata anche introdotta per la prima volta l'imposta di scopo nella misura dello 0,5% sull'imponibile ICI, con esclusione della prima casa. Questa nuova imposta è stata destinata al cofinanziamento della costruzione di scuole materne, asili nido e grande viabilità. Nel 2007 l'importo introitato è pari a 2,9 milioni di euro.

- **Attività di controllo tributario**

L'impegno che da anni caratterizza il Comune di Rimini in materia di controllo dell'evasione e/o elusione tributaria si è mantenuto anche nel 2007, conseguendo risultati economici significativi. Rispetto all'importo preventivato di 1,2 milioni di euro, la cifra a consuntivo raggiunge 1,4 milioni di euro.

SOSTEGNO AGLI INVESTIMENTI - PARTE STRAORDINARIA.

L'ammontare delle risorse destinate agli investimenti, pari a 51 milioni di euro, raggiunge un livello molto importante, in continuità all'annualità precedente.

Queste risorse derivano:

- 26,8 milioni di euro (52,5%) da introiti propri dell'ente (oneri di urbanizzazione, alienazioni, ecc);
- 10,8 milioni di euro (21%) da indebitamento ;
- 3,9 milioni di euro (7,6%) da contributi pubblici;
- 6,6 milioni di euro (12,8%) da contributi da privati;

- 2,9 milioni di euro (5,8%) dall'imposta di scopo

Le tipologie degli interventi sono illustrati nella relazione dell'Assessorato alle Infrastrutture, Mobilità Ambiente e nel contesto della relazione tecnica-parte straordinaria.

SISTEMA INFORMATIVO TERRITORIALE e DECENTRAMENTO DELLE FUNZIONI CATASTALI

Pur trattandosi di attività distinte, l'attività del SIT è stata pesantemente influenzata dal prospettato trasferimento delle funzioni catastali. Nel 2007 si è portato a compimento il progetto e-government SigmaTer, realizzato per garantire il costante flusso delle informazioni catastali e la loro integrazione in quelle comunali, attraverso un'infrastruttura informatica regionale. Il progetto, che ha subito un rallentamento a causa dell'adesione di altre regioni ed enti locali rispetto a quelli, pur numerosi, aderenti nella fase iniziale, è stato accompagnato da una iniziativa straordinaria di allineamento delle unità immobiliari presenti negli archivi del SIT e in quelli catastali; il risultato è una correlazione biunivoca delle unità immobiliari, risultato che dovrà essere costantemente mantenuto trattandosi di banche dati, per loro natura, in continua evoluzione.

Per quanto riguarda l'aspetto specifico del trasferimento delle funzioni catastali, l'ente ha operato la scelta di gestire dette funzioni in maniera completa (opzione c) attraverso un polo costituito con i comuni di Bellaria, Santarcangelo, Poggioborni, Torriana e Verucchio. La delibera adottata ha superato il vaglio del Ministero delle Finanze e il polo catastale, già costituito, dovrà rendersi operativo con l'attribuzione delle risorse umane e finanziarie che saranno previste nei decreti del Direttore Generale dell'Agenzia del Territorio.

CONTROLLO DI GESTIONE

L'obiettivo che ci si era proposto era quello di mettere a sistema la funzione di programmazione-pianificazione con quella di rendicontazione, mediante una struttura che dalle Linee programmatiche di mandato trovasse riscontro nei documenti di programmazione pluriennale e annuale (Relazione Previsionale e Programmatica, Bilancio, PEG e Pdo) e in quelli di rendiconto, finanziario e gestionale, e nel rendiconto sociale.

Il progetto è ora operativo ed è supportato da un apposito software di gestione degli obiettivi; la rendicontazione sociale viene prodotta, per la prima volta, in allegato al presente conto consuntivo a dimostrazione dei risultati annualmente conseguiti dalle politiche dell'ente.

SISTEMA INFORMATIVO COMUNALE

Nel corso di esercizio si è dato corso alla attuazione del Piano triennale di integrazione e sviluppo principalmente nelle sue parti a maggiore valenza infrastrutturale: sono state infatti allestite la piattaforma su cui poggia il nuovo portale per i servizi web e la dorsale di integrazione.

All'attuazione di quanto previsto nel Piano si è pervenuti con qualche esitazione poiché nello stesso documento progettuale era espresso l'intendimento di mutuare dal progetto nazionale "People" paradigma e soluzioni tecniche di portale, qualora dagli sviluppi di tale

progetto ne fossero esitate soluzioni sufficientemente complete e stabili. Purtroppo il progetto People nell'ultimo anno si è progressivamente arenato e le condizioni attese non si sono verificate. Si tratta di una grave perdita, in termini di opportunità, poiché a tale progetto erano collegate le aspettative di potersi giovare, come amministrazioni pubbliche italiane, di uno standard de facto in materia di portali e servizi web, condizione capace di abbassare notevolmente i costi di sviluppo, facilitare l'interoperabilità, consentire una maggiore diffusione presso gli utenti, ecc.

Si è quindi mantenuto l'originario disegno progettuale, comunque largamente compatibile col paradigma People.

Prossimi al termine del primo biennio della gestione in outsourcing del sistema informatico comunale si stanno definendo alcune importanti variazioni alla commessa sfruttando i margini di flessibilità consentiti dalla legge. Si tratta di una doverosa e utilissima operazione di ricalibratura di obiettivi di sviluppo del sistema in rapporto ad esigenze sopravvenute od inquadrate con maggiore precisione. Le nuove aree di sviluppo riguardano principalmente i servizi on line per gli utenti dei servizi educativi e scolastici (iscrizioni, domande, consultazioni, calcoli, pagamenti) e la gestione documentale (integrazione dell'iter documentale con la procedura di contabilità, soluzioni per l'invocazione da applicazioni gestionali diverse dei servizi di protocollazione e altre utilità per l'utente).

La attuazione del Piano triennale si svolge sostanzialmente in linea con il cronogramma approvato.

In effetti possono dirsi sicuramente conseguiti i principali risultati attesi della gestione in outsourcing, ovvero:

- Flessibilità gestionale
- Rapidità di accesso alle soluzioni di mercato
- Mantenimento del controllo strategico in capo al Comune
- Mantenimento di una struttura interna riconfigurata su ruoli di programmazione e controllo sulle singole aree applicative
- Attestazione dei costi di gestione corrente decisamente al di sotto dei livelli della gestione precedente.

E' stato completato e testato il progetto di sistema unico di gestione delle iscrizioni e delle frequenze nelle scuole d'infanzia comunali e private, che sarà operativo dai prossimi mesi. Come noto detto sistema consentirà un formidabile passo avanti verso l'integrazione di sistema pubblico-privato, senza precedenti nella nostra regione.

GESTIONE PATRIMONIALE: ACQUISTI E ALIENAZIONI IMMOBILIARI, COSAP

Le alienazioni patrimoniali costituiscono importantissime attività volte al reperimento delle risorse finanziarie necessarie alla realizzazione del programma degli investimenti.

Nel corso del 2007, tali attività di vendita, realizzate in esecuzione del Piano delle Alienazioni, sono state condizionate, per alcuni beni strategici, quali il "Palazzo Brighenti" e il "Leon Battista Alberti", dal completamento delle operazioni istruttorie di autorizzazione e di variante urbanistica, che verranno portate a termine nel 2008.

Per la prima volta il Consiglio Comunale ha adottato un Piano delle Acquisizioni che si aggiunge a quello delle alienazioni quale strumento di pianificazione delle scelte, in

grado non solo di agevolare le procedure, ma anche di costituire un efficace strumento di valutazione dei risultati raggiunti.

Anche quest'anno, a seguito della realizzazione dei Piani Particolareggiati, sono state acquisite gratuitamente al patrimonio pubblico, numerose aree attrezzate (Standard) o da attrezzare (Superstandard) destinate a parcheggio, verde pubblico o ad altre tipologie di utilizzo per la collettività. Di seguito è riportata la loro specifica destinazione:

Aree acquisite gratuitamente

Destinazione		m q. complessivi
Standard	Viabilità	2.984
	Parcheeggio	2.203
	Verde	4.169
Super Standard	Attrezzature sportive e spettacolo	4.854
	Attrezzature religiose	1.247
	Parcheeggio	1.775
<i>Totale</i>		<i>17.232</i>

In materia di occupazione di spazi ed aree pubbliche l'obiettivo di recupero del canone evaso ha portato ad accertare, con riferimento al solo 2007, un ammontare complessivo di circa 72.500 Euro. Le verifiche d'ufficio incrociate con i controlli effettuati sul campo hanno consentito la regolarizzazione o il ritorno alla pubblica disponibilità di una superficie occupata irregolarmente pari a 525 mq.

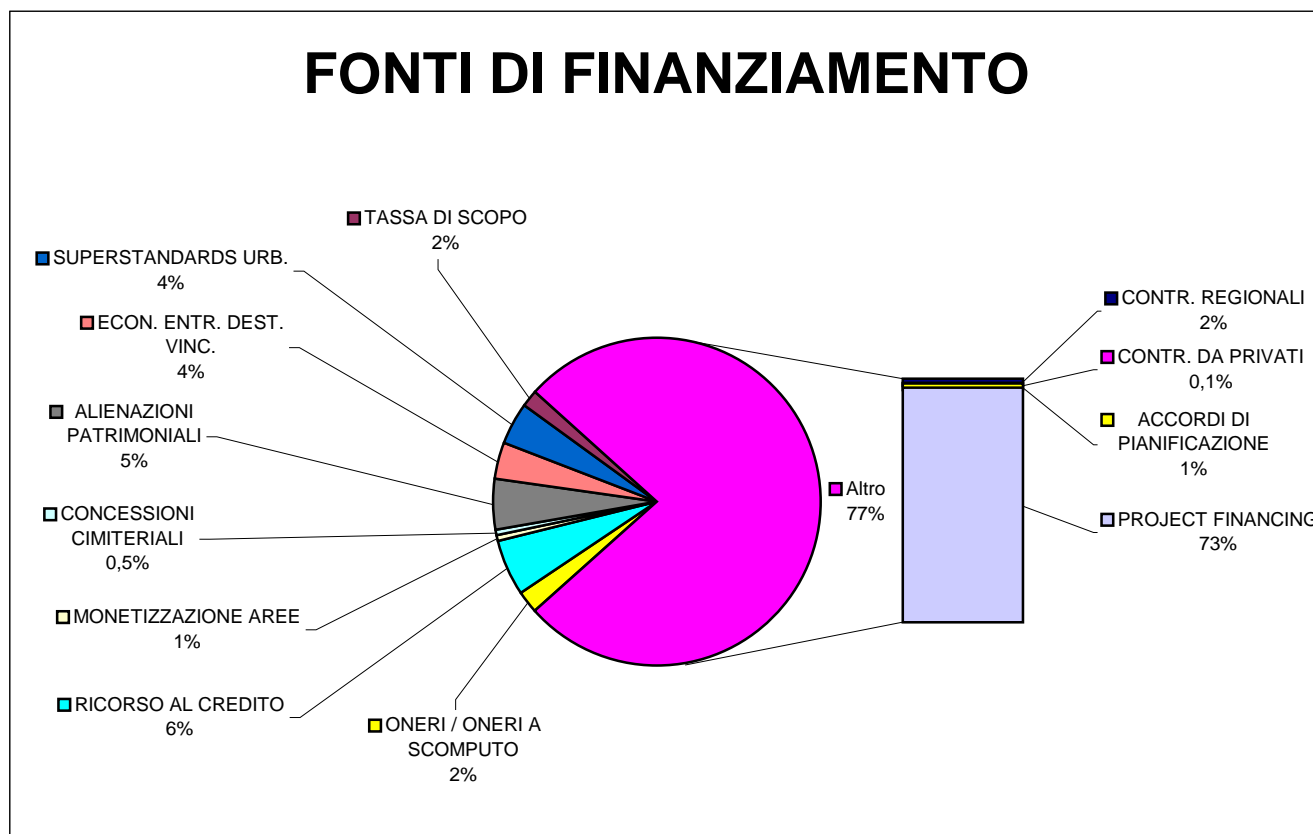
In quest'ottica si è provveduto ad affidare a terzi il servizio di rimozione e custodia degli elementi di arredo e delle installazioni collocate abusivamente su suolo pubblico che si è già avuto modo di collaudare con un primo intervento.

ASSESSORATO MOBILITÀ LL.PP. QUALITÀ URBANA

La valutazione a consuntivo delle opere pubbliche attivate nel corso del 2007 appare positiva e, soprattutto, conferma una trasformazione culturale delle modalità operative tradizionali e la validità del metodo della programmazione finora utilizzato, che interessa uffici di diverse direzioni e va affinato ulteriormente vista la positività dei risultati raggiunti che hanno consentito di procedere senza impedimenti nelle attività di pianificazione, progettazione, espropriazione, appalto anche quando si sono presentati casi di particolare complessità.

L'esercizio finanziario 2007 conferma il trend degli anni precedenti di effettivo avvenuto impegno di tutte le risorse di parte straordinaria disponibili nell'anno complessivamente ammontanti in 165,8 milioni di euro di cui 38,3 milioni per entrate proprie pari al 23,12% delle risorse complessivamente disponibili.

Il restante 76,8% (127,4 milioni di euro) della spesa è finanziato con risorse di terzi, derivanti dal coinvolgimento di capitali privati, con il ricorso al project financing (per complessivi 121 milioni di euro), nonché da contribuzioni regionali (3,6 milioni quasi totalmente destinati alla realizzazione del "Raggio verde - Palacongressi") e da accordi urbanistici di pianificazione (2,3 milioni di euro) relativi alla ristrutturazione della "Casa Poggi" a S. Vito, alla realizzazione della bretella di collegamento fra la SP via Montescudo e la SP via Coriano ed alla realizzazione del sottopasso ciclopedonale sulla SS 18. al Km 208,20 in zona ex MARR 2.



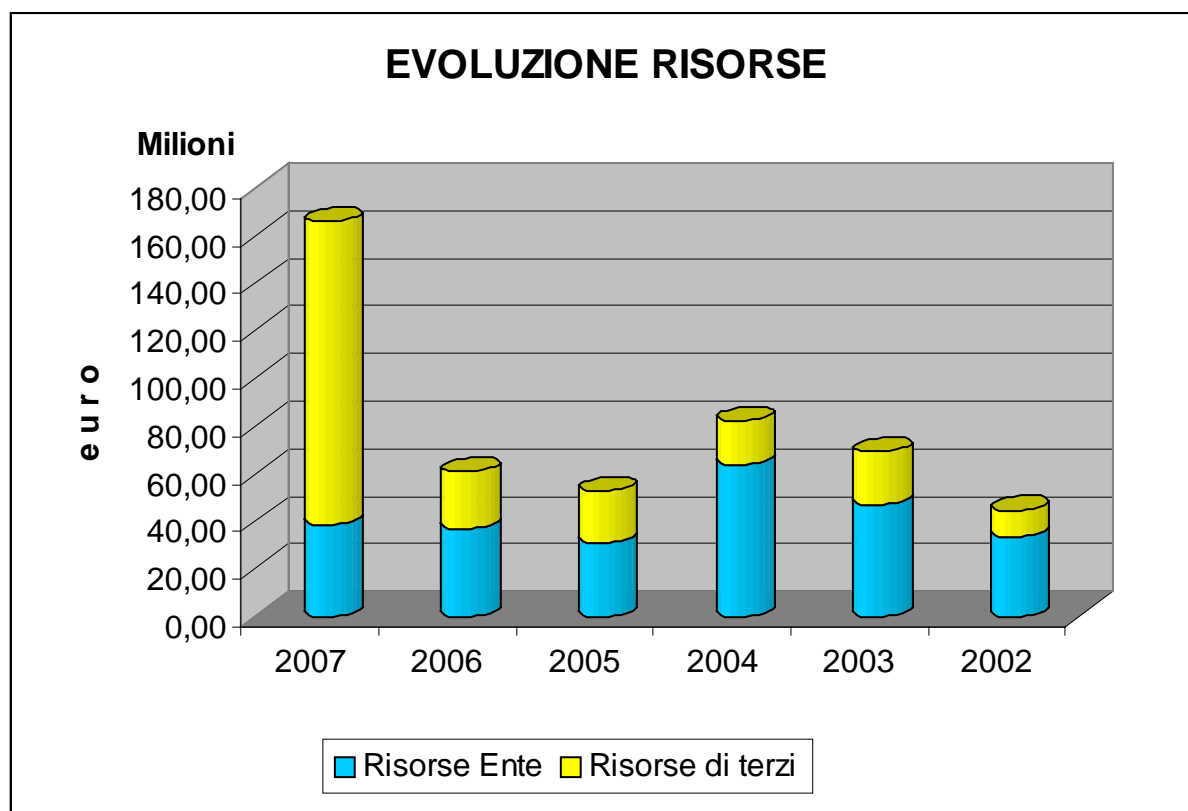
L'utilizzo del project financing nasce dalla necessità di superare la scarsità delle risorse finanziarie a disposizione dell'Amministrazione Comunale rispetto agli obiettivi politico amministrativi da perseguirsi a favore della collettività mirati a dare attuazione ai seguenti interventi:

- Opere di parcheggio o di miglioramento dell'accessibilità del centro storico – Parcheggio Scarpetti (30,8 milioni di euro);
- Realizzazione di un sistema di parcheggi nella zona a mare della città di Rimini – da Piazzale Boscovich a Piazzale Kennedy (56 milioni di euro);
- Realizzazione di un sistema di parcheggi nella zona a mare della città di Rimini – da Piazzale Kennedy a Piazza Martelli (31 milioni di euro);
- Realizzazione di un sistema di parcheggi e riqualificazione del lungomare frontistante la ex Colonia Murri (3,1 milioni di euro al netto del contributo pubblico).

L'adozione di tale innovativo strumento comporta il passaggio dalla logica della gestione diretta dei servizi a quella della gestione indiretta, senza che ciò comporti un depotenziamento della sfera pubblicitaria poiché il pubblico interesse pervade sempre l'assetto dei rapporti fra pubblico e privato.

La notevole consistenza e concentrazione nel 2007 di tali interventi è da considerarsi eccezionale e difficilmente replicabile con continuità nel tempo, non tanto per il numero delle opere, quanto per il rilevante importo, complessità ed articolazione delle stesse.

Si osserva inoltre che, poiché il complessivo iter procedimentale non si è ancora concluso, sarebbe opportuno considerare l'impatto finanziario degli interventi in project financing non di esclusiva competenza dello scorso esercizio ma da ripartire fra 2007 ed il 2008.



La ricerca di fonti di finanziamento alternative ed ulteriori all'utilizzo di mezzi propri è da tempo perseguita dall'Amministrazione Comunale. L'andamento degli ultimi anni conferma la capacità dell'ente di attrarre e coinvolgere altri soggetti pubblici e privati nella realizzazione di importanti infrastrutture pubbliche.

Dal punto di vista quantitativo emerge il notevole impegno finanziario sulle opere a rete ed in particolare su quelle destinate alla viabilità e parcheggi, complessivamente ammontanti in 147 milioni di euro, a conferma del costante impegno profuso negli ultimi anni in questo settore.

Tale importo è comprensivo degli interventi realizzati in project financing nella zona a mare (pari a 90,1 milioni di euro) - collocati all'interno di una complessiva strategia di riqualificazione urbana e di trasformazione dell'offerta turistica e dei servizi ad essa connessi - volti ad incidere sull'immagine complessiva della città.

Tale riassetto persegue l'obiettivo di una rifunzionalizzazione delle aree in termini di fruizione, accessibilità ma soprattutto di una nuova qualità urbana e sono mirati ad una effettiva e reale integrazione di tali aree con la restante parte del territorio posta immediatamente a monte.

Le risorse finanziarie destinate alla pubblica illuminazione, alla riqualificazione urbana ed alle fognature (2,2 milioni di Euro) devono essere pertanto intese quale stanziamento ulteriore rispetto a quanto già destinato alla viabilità.

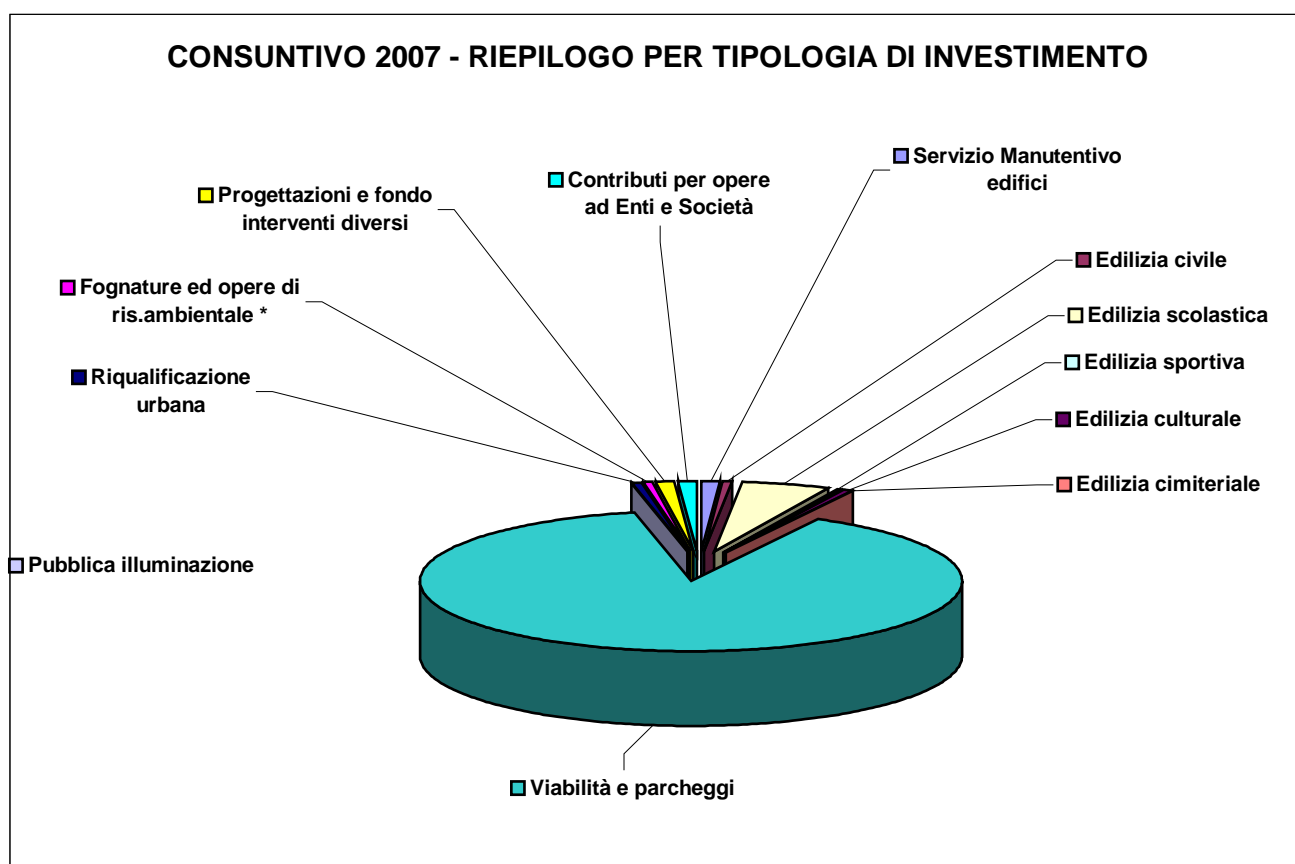
CONSUNTIVO 2007 - RIEPILOGO PER TIPOLOGIA DI INVESTIMENTO

<i>TIPOLOGIA</i>	<i>IMP. FINANZIATO</i>	<i>%</i>
Servizio Manutentivo edifici	1.631.710,18	0,98
Edilizia civile	1.100.000,00	0,66
Edilizia scolastica	8.577.613,03	5,17
Edilizia sportiva	891.381,53	0,54
Edilizia culturale	516.452,88	0,31
Edilizia cimiteriale	100.000,00	0,06
Viabilità e parcheggi	147.247.182,32	88,83
Pubblica illuminazione	382.256,84	0,24
Riqualificazione urbana	604.178,76	0,36
Fognature ed opere di ris.ambientale	1.186.000,00	0,72
Progettazioni e fondo interventi diversi	1.903.918,88	1,15
Contributi per opere ad Enti e Società	1.626.112,50	0,98
TOTALE	165.766.806,92	100,00

Relativamente alla realizzazione del TRC si segnala l'intervenuta fine lavori e fruibilità dei sottopassi di via Lagomaggio e via Rimembranze e che sta procedendo il completamento della soppressione dei restanti passaggi a livello nella zona di Rimini sud. Nello scorso esercizio sono state stanziare le risorse (1,5 milioni di euro fra i contributi per opere ad enti e società) per procedere alla realizzazione del nuovo sottovia carrabile di via Poerio ed alla soppressione del passaggio a livello di via Pascoli come previsto dalla convenzione a suo tempo sottoscritta con RFI SpA..

Per quanto riguarda le opere puntuali si evidenzia l'attenzione rivolta all'edilizia scolastica, cui è stata destinata una significativa quota di risorse (8,6 milioni di euro) per intervenire sui seguenti plessi:

- Asilo nido via di Mezzo 1,4 milioni di euro
- Polo dell'infanzia nuovo PEEP di Viserba 2,5 milioni di euro
- Ampliamento scuola media di Viserba 2,9 milioni di euro
- Consolidamento strutturale scuola materna il Volo 1,2 milioni di euro



Relativamente alla realizzazione del nuovo stadio Romeo Neri e del nuovo impianto per l'atletica leggera l'A.C., nello scorso esercizio, ha sviluppato il confronto col Consorzio proponente approfondendo le tematiche urbanistiche ed economiche, definendo inoltre sia i contenuti dell'accordo urbanistico ai sensi dell'art. 18 della LR 20/2000 che le caratteristiche tecnico-progettuali degli impianti.

Si ritiene pertanto siano stati creati i necessari presupposti affinché il Consorzio proponente possa formalizzare idonea proposta proposta all'A.C. in grado di contemperare adeguatamente il pubblico interesse con la tempestiva realizzazione degli impianti, nonché di rispondere alle esigenze di sostenibilità e compatibilità urbanistica.

In ordine all'esiguo stanziamento destinato all'edilizia cimiteriale si segnala che è in corso il perfezionamento dell'accordo di programma in variante al PRG per l'elettrodotto San Martino che prevede la cessione gratuita all'A.C. di aree destinate all'ampliamento dei cimiteri di San Lorenzo in Correggiano, Santa Aquilina, Santa Cristina, San Martino in Venti e Casalecchio.

E' pertanto opportuno attendere la conclusione del procedimento urbanistico per limitare il ricorso a procedure espropriative e, conseguente, ridurre i complessivi costi degli interventi.

ASSESSORATO AL TURISMO

Per il terzo anno consecutivo l'andamento turistico nella città di Rimini si chiude con il segno positivo. I dati dell'Osservatorio Provinciale relativi ai flussi per l'intero anno 2007 confermano il consolidarsi di un andamento confortante sotto il profilo degli arrivi e delle presenze. Dopo un 2006 già di per sé positivo, specie sul versante del turismo straniero, si può dunque cominciare ad abbozzare lo scenario del trend, con tutte le indicazioni che ne scaturiscono.

Il 2007 per il Comune di Rimini si chiude con un **+ 3,5%** per quanto riguarda gli **arrivi complessivi** e un **+ 1,4%** per quanto riguarda le **presenze**.

Nella sostanza in un biennio, Rimini ha saputo 'conquistare' 112.890 ospiti in più (arrivi), accumulando 354.805 giorni in più di villeggiatura in città (presenze).

Sono numeri che parlano da soli, così come inequivocabili restano le cifre della crescita dei flussi turistici esteri. Nel 2007 la quota degli **arrivi stranieri** accresce **dell'8,8%** il dato già straordinario dell'anno prima (+ 15,2%), andando a sfondare la barriera delle 350 mila unità (361.453 per l'esattezza, pari al 23,5% del totale). Stessa musica per **le presenze straniere**: nel 2007 **+ 7,4%**, a migliorare il + 11,5% del 2006. Alcuni paesi si segnalano per performances particolarmente brillanti: Russia (+27,8%), Gran Bretagna (+10,1%), paesi ex Urss (+12,2%), Francia (+3,6%)

Sono risultati che ci spronano a seguire proseguire nelle **azioni per l'internazionalizzazione** che, in co-marketing con Apt e le Unioni di Prodotto, i privati e in sinergia con le strategie di Aeradria e Riviera di Rimini Promotion, abbiamo avviato negli ultimi anni con l'obiettivo di riposizionare la nostra offerta turistica e la sua immagine sui mercati europei.

La lettura dei dati 2007 induce ad un'altra importante constatazione: la strategia che il settore si è dato, nelle sue articolazioni pubbliche e private, di puntare sulla **destagionalizzazione** non è rimasto un vuoto slogan, ma al contrario ha dato frutti apprezzabili e consolidati, con crescite rispetto al già straordinario 2006 nei mesi 'non tradizionali' di gennaio, febbraio, ottobre, novembre e dicembre 2007. Nel periodo statistico omologo preso dall'Osservatorio provinciale, vale a dire ottobre/dicembre, il Comune di Rimini fa segnare nel 2007 13.175 arrivi in più per un + 7,97% e 28 mila presenze in aggiunta rispetto all'anno precedente per un + 5,6%, mentre gennaio e febbraio registrano, rispettivamente, + 6,1% e + 9,4% arrivi e + 1,9% e 1,4% presenze.

In definitiva si è data sostanza al concetto di trasversalità del turismo in quanto ogni aspetto determina la qualità complessiva di una città e l'attrattiva della stessa nei confronti degli ospiti (come dimostra l'esempio della *domus*, ma anche la realizzazione della nuova Fiera e della nuova Darsena, i lavori per il nuovo Palacongressi e per il nuovo polo del benessere nella zona termale).

Parallelamente molti sforzi sono stati fatti per migliorare la capacità evocativa e di esperienza autentica dei luoghi e per far scoprire i gioielli della città, gli angoli più amati da chi la città la vive, mettendo mano nel 2007 all'importante capitolo della **comunicazione e dei materiali** (cartacei - come la nuova Guida della città e il manifesto balneare 2008

firmati dal talento del design Marco Morosini - e on line- come il restyling del sito www.riminiturismo.it che sarà pronto per la stagione 2008 e la sezione di e-commerce (www.riminireservation.it) di **informazione turistica**.

Progetto che va inserito in un capitolo più ampio di rinnovamento complessivo delle politiche di informazione e accoglienza turistica che ha generato l'istituzione, all'inizio del 2007, di un nuovo soggetto misto pubblico privato: **Rimini Reservation**, società partecipata per la gestione congiunta di 'utilities turistiche', nuovo interlocutore non solo degli ospiti potenziali e stanziali, ma anche di tutti i fornitori di servizi al turismo del territorio. Il primo anno di attività di Rimini Reservation ha prodotto un'importante risultato: l'integrazione, in un unico punto, del servizio di informazione turistica con quello di prenotazione alberghiera, trasformando già nel 2007 la semplice accoglienza in vera ospitalità a tutto tondo. Nel 2008 il passo successivo è rappresentato dall'e-commerce (che offre un servizio di prenotazione on line delle strutture ricettive, al quale hanno già aderito 40 hotel del comune di Rimini, con l'obiettivo di portarli a 70 entro l'anno) e dall'erogazione di nuove utilities turistiche al servizio del territorio come la prevendita degli ingressi ai parchi tematici, la vendita di escursioni, nonché il servizio di prenotazione e informazione ristorativa e alcuni servizi collegati al divertimento notturno, discoteche e trasporti.

Il 2008 si è aperto con la conferma dell'enorme successo, per il quinto anno consecutivo, della collaborazione fra Amministrazione Comunale e Rai Uno volta ad abbinare a livello nazionale il nome di Rimini alla festa di capodanno, potendo contare sulla diretta televisiva di San Silvestro 'L'anno che verrà' in onda da Piazzale Fellini. Conferma che va di pari passo con la volontà di partecipare da protagonisti alla terza edizione della Notte Rosa, calendarizzata nel week end strategico del 5 luglio 2008. La scelta del programma di manifestazioni - nell'ottica di una ricerca della qualità sia sul piano degli eventi che su quello promozionale e mediatico - ha alla base una precisa linea strategica che mira a consolidare e ampliare a livello nazionale e locale l'immagine di Rimini come capitale nazionale del Capodanno. Da quello invernale in diretta televisiva su Rai Uno da Piazzale Fellini, a quello estivo con La Notte Rosa. Due eventi che consolidano nell'immaginario la città di Rimini quale capitale nazionale del Capodanno, della festa, della gioia di vivere, della cultura dell'incontro, rilanciando e riposizionando sul mercato nazionale e internazionale un'immagine dinamica e positiva della nostra città.

Si tratta del punto più alto di una strategia di marketing della messa in atto dall'Assessorato al turismo, sintetizzata dall'espressione '**politica degli eventi**'. L'amministrazione comunale ha scelto consapevolmente di investire e sostenere le iniziative di spettacolo, musica e cultura in grado di rappresentare un elemento di forte attrattiva nei confronti del pubblico residente fuori dalla provincia, soprattutto se capaci, per importanza, di coinvolgere i mass media. La percezione di Rimini come fucina di mode, tendenze e costumi inediti si nutre soprattutto di speciali avvenimenti capaci di alimentare il mito di località turistica dove succede qualcosa di bello e dunque imprescindibilmente legata ai grandi flussi turistici. Il Capodanno, La Notte Rosa, così come Meeting, Paganello, RiminiWellness sono ormai percepiti dall'immaginario collettivo nazionale come manifestazioni che si possono trovare solo a Rimini. E' anche grazie a questa politica che è stato possibile raggiungere l'obiettivo di invertire un'immagine complessiva di questa realtà in precedenza troppo legata al divertimento senza regola. Accanto agli eventi che hanno l'obiettivo di riposizionare l'immagine della città e di attrarre flussi turistici, l'Assessorato continua ad impegnarsi sul fronte dell'intrattenimento rivolto ai turisti già fidelizzati, attraverso il sostegno e la collaborazione con Associazioni, Comitati Turistici, Operatori Turistici, promotori pubblici e privati di eventi o manifestazioni spettacolari.

SPORTELLINO UNICO PER LE IMPRESE E ATTIVITA' ECONOMICHE

Nonostante la crescita nel numero delle imprese è oggi quantomai sentita la necessità di intervenire a sostegno dell'ammmodernamento, della riqualificazione e del rilancio dei comparti economici con azioni rivolte:

- a facilitare i percorsi burocratico amministrativi;
- a coinvolgere direttamente i privati su specifiche azioni imprenditoriali, secondo il metodo della concertazione, e nell'ottica di un equilibrato rapporto fra interesse pubblico e privato;
- all'attivazione sistematica di forme di finanziamento disponibili sia a livello regionale che nazionale.

Seguendo queste direttrici nel primo semestre del 2007 è stato definito, con il rilascio dell'atto ricognitorio finale, il primo Piano di Sviluppo Aziendale adottato da questa Amministrazione nel corso del 2006. Sono state, inoltre, esaminate le istanze presentate da altre 5 società per altrettanti Piani di Sviluppo Aziendale per le quali sono in corso di indizione le Conferenze di Servizio.

Nel corso dell'anno è altresì proseguita l'attività rivolta allo sviluppo dei servizi offerti dallo Sportello unico per le attività produttive mediante l'utilizzo di supporti informatici e telematici. In particolare sono stati creati gli archivi informatici che contengono, per le diverse tipologie procedurali, tutti gli elementi necessari a verificare la completezza delle istanze presentate. Tutto ciò consentirà nel 2008, di avviare la sperimentazione dell'accesso ai procedimenti tramite internet da parte dei cittadini e Associazioni di categoria.

A sostegno delle Società Cooperative e Consorzi di Garanzia Fidi, impegnate in un ruolo di fondamentale importanza per l'economia cittadina, quale l'agevolazione delle imprese nel conseguimento di finanziamenti bancari mediante la costituzione di garanzie collettive, sono stati impegnati oltre 130 mila Euro, equivalenti all'ammontare delle risorse già stanziato nel 2006. Più precisamente sono stati erogati 80.155 Euro direttamente alle Società e Cooperative operanti nei comparti industriale, agricolo, commerciale, turistico e dei servizi, mentre in favore del comparto artigiano sono stati erogati 50.968 Euro attraverso la Provincia di Rimini, aderendo al "Fondo Comune Artigiano" gestito dalla medesima.

In ogni caso tali finanziamenti hanno determinato un notevole effetto indotto sull'ammontare degli investimenti effettuati dalle imprese associate.

Con l'obiettivo di offrire un contenitore di eventi che vada oltre il classico periodo sole-mare per investire l'intero arco dell'anno, l'Amministrazione si è impegnata, direttamente o tramite propri contributi, all'organizzazione di numerose iniziative nell'ambito del progetto di animazione del centro storico, denominato "Centro Vivo".

Accompagnato da una puntuale campagna pubblicitaria, a mezzo stampa e attraverso la distribuzione di opuscoli illustrativi per tutta la città, è stato allestito un fitto programma di eventi il cui svolgimento ha avuto una notevole partecipazione di pubblico. Decisamente, hanno richiamato l'attenzione le seguenti manifestazioni:

- "Fashion Coast 2007", sfilate di moda in Piazza Cavour nelle serate del 5 e 6 agosto, per una presenza complessiva di circa 5.000 spettatori;
- "Arco in Danza", spettacoli di danza classica, moderna, contemporanea e *street dance*, dal 16-24 luglio, nell'area verde dell'Arco d'Augusto. Durante le serate è stata rilevata una presenza complessiva di circa 45.000 spettatori;

- “Il Ponte sotto sopra”, un insieme coordinato di eventi (percorsi culturali, mostre, esposizioni, etc.) realizzati nella zona dell'invaso del Ponte di Tiberio nel periodo dal 15 giugno al 19 agosto, che hanno richiamato circa 1.600 persone;
- “Rimini, il mare d'inverno – 2a edizione”, eventi artistico, culturali e culinari di qualità, tra cui si segnala la mostra “La traccia e l'immagine – Un percorso nella grafica europea tra Ottocento e Novecento”, che in 2 mesi ha avuto oltre 9.000 visitatori e l'esposizione sulla spiaggia del Grand Hotel della grande lastra specchiante di Michelangelo Pistoletto, ammirata da oltre 50.000 visitatori.

Nel periodo delle feste, attraverso la sottoscrizione di uno specifico protocollo di intesa con i Comitati, Associazioni e Consorzi interessati, sono state allestite le ormai tradizionali luminarie natalizie con incremento delle vie e piazze coinvolte anche grazie al consistente contributo economico dell'Amministrazione.

In coerenza con i progetti di valorizzazione del centro storico ed in particolare di Piazza Malatesta è stata predisposta la bozza relativa al protocollo di intesa per la ristrutturazione e messa in sicurezza del mercato su aree pubbliche di Rimini Città tendente al ridimensionamento e alla riduzione degli attuali posteggi.

Al fine di stimolare la commercializzazione diretta di alcuni prodotti, sono stati istituiti due posteggi riservati ai produttori agricoli per la vendita diretta di latte mediante distributore automatico (sulla via Tiberio e sulla via Panzacchi) ed un posteggio per la vendita di vongole fresche tramite automezzo ad uso negozio (da collocarsi in prossimità del piazzale Boscovich). A breve si provvederà alla emissione dei bandi che permetteranno l'assegnazione dei posteggi fra i produttori.

ASSESSORATO ALLE POLITICHE AMBIENTALI E TUTELA DEI DIRITTI DEGLI ANIMALI , POLITICHE PER L'ENERGIA, LE RISORSE IDRICHE, CICLO DEI RIFIUTI E QUALITÀ DELL'ARIA, SPORTELLI INFORMAZIONE AI CITTADINI, DIFESA DELL'ARENILE E DELL'AMBIENTE MARINO.

TUTELA DEI DIRITTI DEGLI ANIMALI

Gli obiettivi perseguiti nel corso del 2007 hanno teso al consolidamento del rapporto con le associazioni animaliste ed allo sviluppo della qualità dei servizi erogati. Proseguendo il lavoro del tavolo di confronto avviato nei primi mesi di legislatura abbiamo ridefinito le modalità di gestione del canile comunale e definito accordi con il volontariato per la tutela e la cura degli animali d'affezione in stretta relazione con il Coordinamento Prov.le delle Assoc.ni Animaliste.

Insieme ad esse abbiamo predisposto il bando per la gestione del canile comunale e della struttura di ricovero che sebbene sia andato deserto ci ha permesso di definire convenzioni per la tutela ed il controllo della popolazione canina e felina che saranno sottoscritte nei primi mesi del 2008 insieme inoltre ai Comuni di Santarcangelo, Bellaria ed alla Comunità Montana della Bassa ValMarecchia. Tali accordi sono tesi a stabilizzare e rendere ancora più chiara la gestione del servizio ed il suo rapporto strutturato con le associazioni, mettendo a frutto nello stesso tempo, i miglioramenti conseguiti nel corso degli ultimi anni.

Sarà compito della giunta nei primi del 2008 però, sciogliere il nodo del canile di San Salvatore, decidendo se investire sulla struttura attualmente in affitto oppure individuare tempi e modalità per una nuova struttura in altro loco.

POLITICHE AMBIENTALI, POLITICHE PER L'ENERGIA, LE RISORSE IDRICHE, CICLO DEI RIFIUTI E QUALITÀ DELL'ARIA, DIFESA DELL'ARENILE E DELL'AMBIENTE MARINO.

Funzione dell'Ass.to, Personale, Organizzazione, Comunicazione

Con la riorganizzazione dell'ente varata dalla giunta comunale nelle prime settimane di mandato si intendeva conferire all'Assessorato all'Ambiente una funzione centrale particolarmente nel campo delle valutazioni delle opere pubbliche e della mobilità sostenibile, della promozione della cura del territorio nel rispetto delle risorse naturali, ambientali e paesagistiche.

Molto è stato fatto in termini di trasferimento di competenze dall'Assessorato all'ambiente verso gli altri settori dell'amministrazione (Lavori Pubblici, Mobilità, Casa, Urbanistica) ma se l'organizzazione fa sostanza, va però sottolineata come a questa corretta e felice impostazione di principio non è stata data opportuna dotazione di personale che consenta all'Assessorato di far fronte alla variegata e numerosa mole di attribuzioni (pareri interni e ad altri enti pubblici, pareri e permessi per privati cittadini o imprese, valutazioni ambientali, gestione amministrativa, ecc.. ecc..), senza quindi vanificare le intenzioni di principio.

Nel corso del 2007 si è provveduto in ogni caso a:

- **Monitorare, governare e risparmiare diverse migliaia di euro con la gestione degli oltre 100 capitoli riguardanti i consumi energetici dell'ente all'Ufficio Energia dell'Ass.to all'Ambiente** mettendo a frutto le relazioni dell'ufficio con partner e progetti europei e regionali per il risparmio energetico ai quali partecipiamo, con gli enti privati che operano sul mercato dell'energia per sottoscrivere contratti più favorevoli, avviare interventi che riducano le emissioni ed altro

- **accorpate tutte le competenze e la programmazione degli interventi relativi all'arenile** (rinascimenti, scogliere, pulizia fondali, ecc..) in seno all'Ufficio Acqua e Suolo dell'Ass.to all'Ambiente, progettando l'intervento di bonifica dei fondali a Rimini-Nord, migliorando la programmazione e la tempistica degli interventi di pulizia degli scarichi a mare.

- **collaborare con l'ass.to alla Casa** per identificare ed affrontare i problemi relativi al sistema di **Teleriscaldamento di Viserba progettando inoltre nuovi interventi per altre aree**

Nel rapporto con gli altri enti istituzionali e di interesse pubblico coinvolti dalle nostre stesse attribuzioni, quale ad esempio la Provincia di Rimini-Ass.to Ambiente, abbiamo **maturato un maggiore coordinamento** ed avviato nuove e numerose collaborazioni (vd.Progetto bikesharing, Sportello Energia, Piano Tutela Acque, PTRTA, ed altri).

Ritengo che questa semplificazione e maggiore coordinamento sia una scelta importante che sviluppa le responsabilità in seno all'assessorato ma stà di fatto che, al momento, le unità di personale sono diminuite di 2 funzionari e, anche a seguito di una doppia sostituzione dei dirigenti responsabili dal 2006, non è possibile pensare di continuare sulla strada della riorganizzazione aumentando ulteriormente i carichi di lavoro.

Nel corso del 2007 quindi non è stato possibile rimpiazzare il personale, ma solo 'stabilizzare temporaneamente' quello precario, ne tantomeno istituire una Posizione Organizzativa che permetta di velocizzare le attività e il rilascio di pareri e 'suggerimenti', organizzando al meglio il settore.

Nel 2007 abbiamo provveduto a ristrutturare il sito web dell'Ass.to all'Ambiente arricchendolo di informazioni aggiornate e strumenti di dialogo e confronto con i cittadini.

Partecipazione come metodo.

Nel corso del 2007 l'Ass.to all'Ambiente ha sviluppato le politiche di partecipazione dei cittadini all'attività amministrativa rilanciando il progetto sui temi del risparmio energetico e del rispetto del territorio con numerosi workshop ed incontri con gli stakeholder che hanno permesso di identificare e promuovere numerose iniziative, non ultima quella di definire le prime modifiche al regolamento edilizio per favorire lo sviluppo delle energie rinnovabili.

Siamo riusciti inoltre ad inserire le tematiche ambientali sia nella definizione degli assi strategici del Piano Strategico stesso che nella organizzazione del gruppo di lavoro di dirigenti che seguiranno la redazione del piano strutturale.

In particolare per il piano strutturale, le linee di indirizzo hanno incluso una proposta di questo Ass.to per rendere cogente il Regolamento Volontario sulla Bioedilizia ed utilizzare gli strumenti della partecipazione con i cittadini per la sua redazione.

Svilupperemo inoltre ulteriori strumenti di partecipazione particolarmente rivolti al rapporto con il nascente Forum delle Ass.ni ambientaliste della Provincia di Rimini e tutti gli altri stakeholder interessati dall'operato pubblico nei settori di competenza.

Analoghe metodologie, se vogliamo, sono state introdotte all'interno dello staff dell'Ass.to che intendiamo continuare a perseguire quale ad esempio le riunioni di staff settimanali che ci permette di coordinare i progetti e le valutazioni facendo dialogare i diversi uffici tra di loro (Verde, Acqua, V.I.A., Inquinamenti, ecc..) e responsabilizzandoli nei confronti degli altri settori dell'A.C.

Educazione come prospettiva

Riteniamo l'educazione ambientale il più efficace canale per trasmettere il rispetto dell'ambiente e delle risorse non solo nei confronti dei più giovani ma anche delle loro famiglie. Nel corso del 2007 è stato rivoluzionato il sistema della raccolta differenziata e crediamo che un grosso contributo al suo successo che ha portato la percentuale intorno al 40-45% sia venuto dalla partecipazione dei cittadini sostenuta dalla 'spinta culturale' dei ragazzi nei confronti delle loro famiglie a qualificare le proprie abitudini alla gestione del rifiuto. Nel corso del 2007 abbiamo perciò razionalizzato e messo in relazione i diversi progetti in corso con lo spirito di dargli maggiore incisività e riconoscibilità. Abbiamo inoltre realizzato un ulteriore progetto appena assegnatoci dalla Regione con finanziamenti INFEA per l'educazione al risparmio energetico, dal titolo "SEM-Sinergicamente" che si è coordinato con i progetti Belief (rete di paesi europei per il risparmio energetico) ed il progetto Display (etichettatura energetica degli edifici scolastici) attualmente in corso.

Queste attività hanno dato nuovo vigore alle attività ed ai servizi offerti dal C.E.A. del Comune di Rimini (Centro di Educazione Ambientale) e lo hanno posto in relazione con gli altri enti che si occupano della stessa materia sul territorio comunale e regionale (Ass.Ambientaliste, altri centri CEA, Coop.Soc.li, enti privati).

Acqua

Nel corso del 2007 l'allarme riguardo la risorsa idrica si è ulteriormente aggravato, costringendoci ad emettere una prima ordinanza successivamente reiterata. Sul tema sono intervenute a più riprese la Regione E.R., la Provincia di Rimini, gli altri enti preposti quali ad esempio Arpa, Romagna Acque.

L'allarme riguarda sia la qualità delle acque dei nostri fiumi che della costa, sia la quantità di risorsa idrica disponibile durante tutto il corso dell'anno. (si veda nota della Regione e quantitativi attuali dell'invaso della Diga di Ridracoli).

Insieme alle quotidiane attività di rilascio pareri interni ed ai cittadini, il nostro orizzonte nel corso del 2007 ha riguardato principalmente l'approfondimento tecnico e scientifico riguardo il riuso-recupero e gestione delle acque bianche e di pioggia e la prima stesura dell'apposito regolamento comunale, dall'altro la partecipazione al percorso di progettazione del nuovo depuratore di S.Giustina che porterà al riutilizzo delle acque in uscita ed ad un minore impatto delle stesse sulla qualità delle acque del fiume Marecchia che già oggi non raggiungerebbero una qualità 'sufficiente' a rispettare i limiti imposti dall'Unione Europea nei prossimi dieci anni.

Stiamo collaborando inoltre con la Provincia di Rimini-Assessorato all'Ambiente per la redazione del Piano Territoriale delle Acque.

Aria

Con la sottoscrizione del 5° Accordo Regionale sulla Qualità dell'Aria si recepiscono i segnali incontrovertibili provenienti dalla Comunità Europea e dalle altre istituzioni internazionali riguardo l'inquinamento atmosferico. La Regione E.R. ed il governo ci chiedono cioè di inasprire le limitazioni alla circolazione degli autoveicoli mentre moltiplicano i fondi erogati a favore delle trasformazioni per i veicoli più inquinanti e pongono le basi legislative per lo sviluppo di carburanti a basso impatto ambientale. Intendiamo seguire pedissequamente queste politiche e nel corso del 2007 il nostro impegno è stato quello di formulare proposte e redigere progetti in grado di recepire il maggior numero possibile di finanziamenti offerti soprattutto dalla finanziaria 2007, sia per conto del Comune di Rimini, sia offrendoci come consulenti di altri enti di interesse pubblico (A.M, Tram, ecc...) ad esempio per l'utilizzo di parchi-veicoli non inquinanti (Metano, Gpl), continuando a ricevere e gestire le decine di richieste per contributi alla trasformazione dei veicoli con fondi regionali e statali.

Sul tema della Mobilità sostenibile abbiamo proseguito a collaborare con la redazione del Piano della Mobilità approvato dal C.C. e l'Assessorato alla Mobilità con il quale per altro, abbiamo ottenuto un finanziamento per il Piano di Azione Ambientale riguardo il progetto '**bike-sharing – biciclette in noleggio gratuito per i cittadini**'.

Riguardo l'inquinamento proveniente da fonti di riscaldamento:

- Proseguita la Campagna 'Calore Pulito'
- rinnovato il **Bando per l'erogazione di contributi per l'installazione del Solare Termico**
- l'erogazione di contributi per la sostituzione delle vecchie caldaie
- Ricevuta l'approvazione al Progetto Regionale PRTA: **sostituzione delle caldaie a gasolio degli edifici comunali co-finanziato dalla Regione E.R.**

Arenile

In seno all'Assessorato all'Ambiente e all'Arenile abbiamo **accorpato tutte le competenze e la programmazione degli interventi relativi all'arenile** (rinascimenti, scogliere, pulizia fondali, ecc..) in seno all'Ufficio Acqua e Suolo dell'Asse.to all'Ambiente.

L'intenzione è stata quella di mettere insieme la capacità di analizzare complessivamente la situazione dell'arenile, completando la seconda fase dello studio delle correnti sottocosta che ci ha consegnato un modello matematico per l'analisi esatta dei fenomeni di erosione della spiaggia. Acquisite le conclusioni di questa analisi il piano degli investimenti ci ha permesso di meglio intervenire per i ripascimenti, la progettazione della sistemazione delle scogliere e gli interventi di pulizia degli sbocchi a mare, ripetendo l'esperienza dell'intervento di risanamento del fondale di Torre Pedrera in almeno un'altra area del litorale ed intervenire sulla Fossa Brancona.

Abbiamo inoltre elaborato tutta la documentazione necessaria alla partecipazione al premio Bandiera Blu per le spiagge 2007, aggiudicandocela per l'ennesimo anno.

Verde

La programmazione degli interventi di riqualificazione delle aree verdi della città richiede un crescente impegno e lavoro. Le aree in gestione ordinaria e straordinaria aumentano con lo sviluppo di una urbanizzazione poco capace di salvaguardare il territorio e risparmiare risorse energetiche ed idriche, aumentano perciò, anche se in misura limitata, i costi di cura e manutenzione con l'acquisizione delle nuove aree previste, mentre si contraggono le risorse disponibili sul bilancio. In evoluzione appare il rapporto con i maggiori fornitori di servizi esterni, l'esperienza maturata negli anni dal Ufficio Verde ci consente di volta in volta di proporre e concordare con i fornitori di servizi gli interventi

da realizzare. Sarà importante però sviluppare la funzione di controllo e verifica puntuale degli interventi che ad oggi, stante il personale disponibile, non è possibile realizzare compiutamente.

Nel corso del 2007 abbiamo inoltre, completato il Censimento delle Alberature pubbliche e proseguito l'opera di 'rivitalizzazione' delle aree parco di giardini pubblici come è avvenuto al Parco Fabbri ed il Parco Briolini di S.Giuliano.

Ma il taglio di finanziamenti non preannunciato al capitolo degli 'Interventi straordinari per il Verde pubblico' avvenuto nel mese di ottobre non ci ha permesso di completare gli interventi previsti ed ampiamente concordati con tutti i quartieri.

Rifiuti

La messa in opera della ristrutturazione del servizio di raccolta prevista da Piano d'Ambito ha trovato la sua piena realizzazione mentre è stata avviata con grande successo la sperimentazione del Progetto 'Porta a Porta' finanziato dalla Provincia di Rimini che coinvolge le frazioni di Viserba Monte e S.Giustina. La successiva approvazione del Piano Prov.le dei Rifiuti che ha fissato l'obiettivo futuro intorno al 60% di raccolta differenziata ci apre ad una sfida importante ed un impegno gravoso per seguire in stretta collaborazione con il gestore ed ATO le fasi di avvio, adeguamento e monitoraggio dei progetti. E' una sfida importante, i cui contraccolpi dovremo saper affrontare, una sfida che dovrà necessariamente trasformare i nostri comportamenti nella gestione del rifiuto, una sfida che si può compiere una sola volta.

Abbiamo fin d'ora affiancato a questi progetti l'educazione ambientale rivolta ai più giovani, collaborando con gli istituti scolastici ed altre istituzioni con il Progetto Ricicland e Riciclieuro, e nuovi percorsi educativi per alunni ed insegnanti.

Politiche Energetiche, rapporto con i privati.

Nel 2007 il maggiore impegno dell'Ass.top è stato profuso nella promozione delle iniziative e dei progetti per il risparmio energetico. Il risparmio energetico è stato ad esempio il tema centrale che abbiamo dato al percorso di "Agenda21" coinvolgendo i cittadini insieme alle imprese che operano nel settore, le Energy Service Company, le Associazioni di Categoria, gli istituti di credito.

Nel 2001 il Consiglio Comunale ha approvato la campagna promossa dalle città italiane per la Protezione del Clima e sono stati individuati 10 temi per migliorare la vita nella città di Rimini e contestualmente ridurre le emissioni di CO2 e gas serra, aumentare il risparmio energetico ed incrementare l'uso di risorse rinnovabili.

Nel 2006 è stato approvato dal Consiglio Comunale il primo Piano d'Azione per la Sostenibilità Urbana contenente tre aree tra le quali: stimolazione del mercato locale dell'energia attraverso l'impiego delle risorse finanziarie ottenute dal risparmio.

Una breve sintesi delle iniziative realizzate:

- **Agenda21 per l'Energia Sostenibile**
- **Progetto Europeo Belief** (Rete Europea dei Forum per l'energia intelligente)
- **Progetto Europeo Display** (Certificazione Energetica degli edifici pubblici)
- **Bando per l'installazione del Solare Termico**
- **Progetto INFEA per l' Educazione Ambientale al risparmio energetico** (Finanz.Regionale)
- Progetto Regionale PRTA: **sostituzione delle ultime caldaie a gasolio degli edifici comunali co-finanziato dalla Regione E.R.**

- Incremento della **sostituzione delle caldaie domestiche** ad alta efficienza per le famiglie meno abbienti e miglioramento della loro manutenzione attraverso contributi comunali

UFFICIO P.E.E.P. ED EDILIZIA RESIDENZIALE PUBBLICA

Contratto di Quartiere Via Pascoli – Via Giuliano da Rimini

Si è conclusa l'assegnazione di tutti gli appartamenti e proseguono le procedure di collaudo tecnico amministrativo dell'intervento.

Attuazione del Comparto P.E.E.P. Viserba.

E' proseguita l'attività amministrativa finalizzata all'attuazione del comparto:

- è continuata la sottoscrizione delle convenzioni (n. 8) con alcuni dei soggetti attuatori;
- è stato esaminato l'ultimo progetto presentato, a completamento del terzo stralcio;
- sono state effettuate con la collaborazione di un tecnico esterno le verifiche di rispetto del capitolato delle finiture di n. 15 alloggi e relativi accessori;
- è continuata la procedura per la gestione dell'impianto di teleriscaldamento con la creazione di apposito gruppo di lavoro, che prenda in considerazione anche l'impianto da costruire nel P.E.E.P. Gaiofana, e la successiva individuazione di un consulente esterno.

Attuazione del Comparto P.E.E.P. Gaiofana.

E' proseguita l'attività amministrativa finalizzata all'attuazione del comparto:

- sono stati individuati i soggetti attuatori di n. 21 unità minime d'intervento a destinazione residenziale;
- sono iniziate le procedure per l'esproprio di parte delle aree di proprietà dell'A.U.S.L. Rimini.

Attuazione dei P.P. di iniziativa privata "Tombanuova" e "Torre Pedrera"

Sono stati approvati i piani particolareggiati.

Interventi sul patrimonio comunale di edilizia residenziale pubblica

Sono continuati i lavori di recupero del patrimonio di edilizia residenziale pubblica secondo il programma finanziato dalla Regione Emilia-Romagna.

Programma sperimentale di edilizia residenziale denominato “ 20.000 alloggi in affitto” (realizzazione di n. 307 alloggi da destinare alla locazione permanente a canone calmierato)

Sono iniziati i lavori di tutti gli interventi.

Recupero dei maggiori oneri di acquisizione delle aree P.E.E.P.

Sono continuati gli ultimi pagamenti del IV P.E.E.P. Marecchiese.

E' continuata la collaborazione con l'Avvocatura Civica per la messa a punto delle procedure per i decreti ingiuntivi nei confronti degli inadempienti.

Sta continuando, seppur in modo molto estemporaneo, la raccolta della documentazione necessaria per la determinazione dei maggiori oneri di acquisizione sostenuti per le aree del V P.E.E.P. Ausa.

Trasformazione in proprietà delle aree P.E.E.P. già concesse in diritto di superficie e modifica delle convenzioni per le aree P.E.E.P. cedute in proprietà prima del 1992.

Sono continuate in collaborazione con il Settore Tutela e Gestione del Patrimonio le procedure per le cessioni di aree nell'VIII P.E.E.P. Miramare e nel X P.E.E.P. Santa Giustina.

Sono state modificate n. 7 convenzioni nel V P.E.E.P. Ausa e n. 1 convenzione nel X P.E.E.P. Santa Giustina.

E' continuata la raccolta di dati necessari per la trasformazione delle aree del V P.E.E.P. Ausa.

Gestione dei P.E.E.P. dei piani particolareggiati di iniziativa pubblica delle zone residenziali comunali e dei programmi di edilizia residenziale pubblica.

E' proseguita l'attività che possiamo definire ordinaria sulla gestione di tutti i comprensori P.E.E.P., delle zone residenziali comunali e delle vecchie zone artigianali di iniziativa pubblica del Comune di Rimini (ad esempio: rilascio certificati attestanti i requisiti soggettivi o i prezzi massimi di vendita, rilascio pareri sulla conformità urbanistica dei permessi di costruire relativi ad interventi in tali aree, informazione quotidiana agli utenti interessati).

UFFICIO CASA

Nella nostra città il disagio abitativo cresce in modo progressivo – si potrebbe dire anche esponenziale e ciò è dovuto a cause di varia natura : principalmente alle questioni legate al mercato immobiliare che mantiene una tendenza alla crescita dei canoni dopo la loro liberalizzazione. Canoni che non sono sostenibili da una larga fascia di popolazione soprattutto quella composta da anziani, famiglie numerose o monoreddito. Ciò è confermato dai dati degli sfratti che sono costantemente in crescita, soprattutto quelli causati da morosità.

L'attività del "Ufficio Casa" si può sinteticamente così riassumere:

- Gestione procedura per l'assegnazione di alloggi di Edilizia Residenziale Pubblica: Già da diversi anni, le domande per ottenere l'assegnazione di un alloggio di E.R.P. risultano in costante aumento. Il vigente Regolamento Comunale che disciplina l'accesso all'E.R.P. (C.C. n. 101/02) ha introdotto la modalità della "graduatoria aperta" con aggiornamenti semestrali. Nell'ultimo aggiornamento del 30 settembre 2007 sono state inserite in graduatoria n. 1277 domande idonee. Storicamente, in assenza di alloggi di nuova costruzione, si registra un recupero annuale di alloggi di "risultata" di circa trenta unità. Nel corso dell'anno 2007 gli alloggi recuperati e conseguentemente assegnati sulla base delle vigenti graduatorie, sono stati n. 58. Quanto sopra in quanto, circa 1/3 degli alloggi di nuova costruzione siti nel comparto "Via Pascoli – Via G. da Rimini" e in Via Flavia Casadei assegnati nell'anno 2006, sono stati destinati alle famiglie già assegnatarie di alloggio E.R.P., che per problematiche varie richiedevano un cambio alloggio. Gli alloggi

liberati dalle famiglie interessate dal processo di mobilità si sono resi disponibili per la riassegnazione nel corso dell'anno 2007.

- Gestione procedura Fondo Locazione: contempla l'erogazione di sussidi economici a sostegno del reddito a favore di cittadini che conducono in locazione alloggi nel mercato privato della locazione. E' un fondo istituito dalla legge 431/98, la cui erogazione è disciplinata in forma decentrata dalle Regioni. Sulla base delle direttive regionali ogni anno viene indetto dai Comuni un apposito bando di concorso. Nel corso dell'anno 2007 il Ns. Comune ha ricevuto n. 1954 domande di cui n. 1605 sono state ammesse al beneficio e n. 349 escluse. L'entità del somma erogata è di € 1.919.915,09 di cui € 1.394.585,68 di quota regionale e € 525.329,41 di quota comunale.

- Servizio di Emergenza Abitativa: consiste nel reperimento, mediante stipula di apposita convenzione con l'ACER della Provincia di Rimini, di alloggi nel mercato privato della locazione da assegnare a soggetti che versano in gravi situazioni di emergenza abitativa. Gli alloggi in carico all'Ufficio Casa al 31/12/2007 sono n. 33. Le assegnazioni effettuati nel corso dell'anno 2007 n. 10;

- Reperimento di soluzioni logistiche d'emergenza: consiste nel reperimento di soluzioni logistiche d'emergenza (albergo, residence) a favore di nuclei familiari sfrattati o privi di una qualsiasi abitazione. Tali soluzioni abitative temporanee vengono finanziate in tutto o in parte (a seconda delle condizioni economiche della famiglia) per un periodo di tempo limitato per dare la possibilità alla famiglia di reperire autonomamente una soluzione al proprio problema abitativo. Gli interventi autorizzati nel corso dell'anno 2007 ha interessato n. 14 nuclei famigliari.

- Alla fine dell'anno 2007 è stata instaurata e firmata una collaborazione con Eticredito - Banca Etica Adriatica e la Fondazione Carim, finalizzata all'erogazione di prestiti ad interessi zero destinato alle famiglie in difficoltà e con il quale è possibile pagare l'affitto oppure superare lo scoglio rappresentato dal trasferimento in una nuova abitazione. La convenzione si traduce operativamente in un prestito a rimborso rateale a favore del conduttore dell'immobile per sostenere spese legate alla locazione sia in fase di assunzione di un nuovo contratto, che per sopraggiunta morosità nel pagamento del canone di locazione, o il rilascio di una fidejussione a favore del locatore, qualora quest'ultimo accetti la stipula di un contratto a canone "concertato". Queste operazioni sono garantite da un apposito fondo concesso dal Comune; Eticredito si è impegnata a concedere questi prestiti, mentre le spese sono coperte dalla Fondazione Cassa di Risparmio. Questo meccanismo permette così ai cittadini richiedenti di ottenere a costo zero un prestito o una garanzia finalizzati all'affitto di una abitazione. L'intervento ha lo scopo di raggiungere persone che diversamente avrebbero difficoltà ad accedere al credito bancario, utilizzando la formula del prestito socialmente più corretto. Non sono infatti erogazioni a fondo perduto, ma piuttosto dei finanziamenti che mirano a responsabilizzare i beneficiari, rendendo disponibili gli aiuti ad un numero maggiore di persone.

UFFICIO POLITICHE DEL LAVORO

Nell'anno 2007 sono stati effettuate le seguenti verifiche sulla base dei verbali del nucleo P.M. "Edilizia, ambiente e lavoro" e della documentazione fornite dalle Direzione lavori:

- n. 17 sulle strutture socio-assistenziali e socio-sanitarie;
- n. 23 sugli appalti di lavori pubblici;

- n. 6 nei centri estivi comunali;
- n. 29 congiuntamente a DPL su cantieri di privati (solo sicurezza).

Nell'ambito dell'attività quotidiana è stata esercitata un'attività di consulenza e di supporto agli uffici comunali ed alle ditte che hanno richiesto informazioni per la stesura dei capitolati d'appalto, sulla normativa in materia e sulla documentazione relativa alla fase esecutiva degli appalti di servizi.

Allo sportello "Straniere di casa" (Servizio di mediazione e sostegno alle lavoratrici straniere che svolgono lavoro di cura) si sono rivolti n. 317 utenti, mentre altri si sono rivolti in forma anonima non acconsentendo, per motivi di riservatezza, alla compilazione e registrazione dei loro dati. Entrambe le categorie di utenti hanno ricevuto assistenza: le problematiche più comuni sono state quelle relative all'ottenimento e rinnovo dei documenti ed alle informazioni sulle procedure legate al lavoro.

E' stata realizzata, per il secondo anno, insieme alla cineteca comunale, la manifestazione cinematografica "Il cinema racconta il lavoro" con una notevole partecipazione di pubblico.

E' stata realizzata "Manifesta – il lavoro delle donne" , iniziativa culturale, di informazione e di riflessione sul lavoro e le opere delle donne con un ottimo riscontro nella cittadinanza.

Ufficio Invalidità Civili:

L'Ufficio Unico per il trattamento economico delle Invalidità Civili, è gestito dal Comune di Rimini in convenzione con i 19 Comuni della Provincia di Rimini. I tempi medi di risposta all'utente sono allo stato attuale ridotti ai minimi termini per quanto attiene al procedimento amministrativo di competenza Comunale, e costituisce parte integrante dell'intero procedimento di concessione che comincia con il riconoscimento dell'invalidità a livello sanitario per il tramite delle due Commissioni mediche, prosegue con l'emissione del provvedimento amministrativo di riconoscimento del beneficio economico di parte Comunale (una volta espletati i controlli di legge) e si conclude con il pagamento da parte dell'Ente liquidatore rappresentato dall'INPS.

Nel 2007 la Commissione medica di verifica di competenza Ministeriale è stata sostituita con la Commissione dell'INPS, e questo, per un problema di passaggio consegne, ha rallentato il flusso documentale presso l'ufficio unico. A seguito di tale modificazione intervenuta si è avuto un piccolo aumento fisiologico nei tempi medi di risposta all'utente nell'intero processo, non dipendenti dall'Ufficio Unico, che comunque ha mantenuto costanti i tempi medi relativi alla propria parte del procedimento.

Si confermano quindi con un leggero incremento, i tempi medi di definizione dell'intero procedimento di erogazione del beneficio economico rilevati nel 2006 che vanno dai 6,5 ai 10 mesi (media 8,2 mesi).

Ufficio Ise/Isee:

E' proseguita anche per l'anno 2007 la collaborazione con la Ditta Clesius di Trento per il calcolo dell'ISE/ISEE relativo al beneficio economico del rilascio di "assegno di maternità" e di "assegno per nucleo numeroso", ma il software gestionale viene utilizzato anche per la gestione delle agevolazioni sulla "TIA" riconosciute dall'Amministrazione Comunale alle famiglie meno abbienti, e per il calcolo dell'ISEE agli utenti che si rivolgono ai Servizi Sociali per richiedere contributi economici di varia natura. Nel 2007 è stato utilizzato anche per il calcolo relativo al Bando Badanti.

Per l'anno 2007 si sono avuti 166 certificazioni Isee relative alla richiesta di assegno di maternità per madri non lavoratrici e 158 certificazioni Isee relative alla richiesta di assegno per il nucleo numeroso. La gestione della raccolta domande per la TIA ha comportato la compilazione di circa 2.100 DSU con relativo calcolo dell'Isee e per giunta nel 2007 è stato anche emesso il Bando Badanti che ha comportato il calcolo di 94 Isee.

L'attività di controllo di questo ufficio è piuttosto corposa, in quanto da Delibera di GC n 370 del 24/10/2006, viene effettuata con controlli incrociati sulla totalità delle dichiarazioni per quanto attiene ad assegno di maternità, nucleo numeroso, bando badanti, e sul 10% di tutte le dichiarazioni che comportano emissione di benefici economici che richiedono come requisito di accesso il calcolo dell'Isee (TIA).

Ufficio erogazione Contributi Economici:

E' entrato a regime nel corso del 2007, il nuovo software per la gestione dei contributi economici (denominato CGE) con ottimi risultati. Tale software, copre sia la parte della presa in carico degli utenti da parte delle assistenti sociali, la definizione degli interventi personalizzati, la gestione della relazione personalizzata nei confronti dell'utente, e riesce anche a gestire contabilmente la situazione a bilancio sulla base delle previsioni dei capitoli di spesa e dell'erogato, nelle varie tipologie contributive, producendo report personalizzabili a seconda delle esigenze.

Nel 2007 si è messo a punto anche un collegamento software tra l'ufficio unico per il Trattamento economico delle invalidità civili e l'ufficio erogazione contributi economici al fine di monitorare in tempo reale il percepimento delle indennità di invalidità civile intese quale maggior reddito dell'utente in carico, se queste venissero corrisposte dopo il riconoscimento del contributo continuativo Comunale.

Nel corso del 2007 si sono distribuiti contributi economici alle persone così suddivisi:

	Utenti	Spesa complessiva
Una tantum (U.T.)	64	€ 61.895,32
Alternativi al ricovero (A.R.)	68	€ 181.050,36
Integrazione rette	236	€ 1.099.654,28
Minimi vitali	41	€ 84.846,76

Nonostante non vi sia ancora un regolamento strutturato che tenga in debito conto del parametro Isee quale elemento di valutazione per l'accesso al sistema, si è in attesa di valutare i vari regolamenti Distrettuali che stanno prendendo corpo in questi mesi, prima di definire un regolamento di accesso strutturato per i contributi erogati dal Comune, alle Persone.

L'Ufficio Programmazione socio-sanitaria

L'Ufficio Programmazione socio sanitaria è l'ufficio di supporto tecnico operativo dell'Ufficio di Piano Distrettuale, già esistente ma ufficialmente costituito con convenzione sottoscritta in data 30.10.2007 tra i 6 comuni del Distretto Nord e l'Ausl di Rimini avente ad oggetto: " Convenzione per la gestione associata delle funzioni di programmazione e regolazione del sistema socio-sanitario di ambito distrettuale e delle attività di gestione dei servizi e degli interventi".

L'Ufficio di Piano deve assicurare la gestione congiunta delle funzioni di programmazione sociale e socio-sanitaria di ambito distrettuale di competenza del Comitato di Distretto socio sanitario. Nella convenzione si dettagliano anche funzioni di regolazione, di attuazione di servizi di ambito distrettuale quali gli sportelli sociali, e funzioni di supporto , monitoraggio e impulso all'attuazione di programmi finalizzati inerenti al Piano di zona per la salute ed il benessere sociale.

Il Comune di Rimini quale comune capofila di distretto nel 2007 si è occupato di dare attuazione al Piano Attuativo 2006, gestendo tutti i rapporti con l'Azienda usl, le cooperative e le associazioni del territorio al fine di avviare e monitorare i progetti approvati dal suddetto piano relativo ad una annualità del Piano di Zona 2005/2007.

Durante l'anno sono stati promossi, dall'ufficio, incontri di verifica sullo stato di avanzamento dei progetti di ambito distrettuale, anche al fine di sostenere e promuovere un sistema di relazioni tra enti istituzionali e terzo settore, e stimolare il carattere partecipativo e plurale del sistema che si intende costruire.

Contestualmente alla gestione del P.A. 2006, l'Ufficio si è occupato di avviare l'istruttoria per la definizione della terza annualità denominata "Piano Attuativo 2007" del Piano di Zona 2005/2007, coinvolgendo tutti gli attori delle precedenti programmazioni, al fine di valorizzare i soggetti del terzo settore attraverso un coinvolgimento diretto alla compartecipazione e definizione dei piani di zona.

In occasione dell'avvio della costruzione del Programma Attuativo 2007 è stata indetta una conferenza allargata a tutti gli attori del territorio già coinvolti nel 2005 e nel 2006 alla redazione del Piano di Zona triennale. In tale occasione è stata data comunicazione della sostanziale non modificazione rispetto all'anno 2006 delle risorse trasferite.

La progettazione 2007 ha confermato la vecchia progettazione a conclusione del triennio con l'obiettivo di garantire il proseguimento e consolidamento dei progetti già avviati.

Oltre alla definizione e gestione dei programmi annuali, l'Ufficio si è occupato di gestire la segreteria degli Accordi di Programma già sottoscritti relativi alle aree Salute Mentale, Anziani e Disabili.

UFFICIO GESTIONE SOCIALE

ASSOCIAZIONISMO

Presso la sede della Casa delle Associazioni di Via IV Novembre n. 21 hanno trovato ospitalità gratuita nel corso dell'anno 2007 35 associazioni. L'assessorato ha anche cercato di facilitare e favorire le attività delle associazioni presenti sul territorio con interventi economici a sostegno di attività progettuali specifiche ed anche attività associative. Nel corso dell'anno 2007 sono state approvate nuove modalità per l'erogazione di contributi economici da assegnare a soggetti del terzo settore ai sensi del "Regolamento per la determinazione dei criteri e modalità per l'applicazione dell'art. 12 della legge 241/90".

Le associazioni beneficiarie di contributi sono state 37.

EMERGENZA ABITATIVA

Nel corso dell'anno 2007 ha trovato piena applicazione la nuova "Disciplina attuativa per le assegnazioni di alloggi di emergenza abitativa- Area Sociale". I nuclei familiari che hanno ottenuto risposta dal Servizio sono stati complessivamente 89. I nuclei di nuova assegnazione sono stati 40.

Il Gruppo di Valutazione che è stato istituito nell'ambito della nuova Disciplina Attuativa con il compito di prendere in esame le varie situazioni, di valutare e definire le priorità a cui dare risposta con l'assegnazione di un alloggio si è riunito nel corso dell'anno 2007 con cadenza settimanale.

CAAD

Oltre a fornire un servizio di informazione e consulenza a singoli cittadini, famiglie, operatori dei Servizi Socio Sanitari, Associazioni, Tecnici Privati e delle Pubbliche Amministrazioni finalizzata a conoscere quali soluzioni possono effettivamente potenziare l'autonomia abitativa delle persone anziane e disabili, il CAAD raccoglie e cura l'istruttoria e la liquidazione delle domande di contributo previste dall'art. 9 (acquisto e adattamento di veicoli privati destinati a persone con disabilità) e 10 (acquisto di ausili e tecnologie per favorire la permanenza dei disabili nella propria abitazione) della legge 29/97 e l'istruttoria e liquidazione dei contributi previsti dalla legge 13/89 per abbattimento barriere architettoniche in edifici privati. I cittadini che si sono rivolti al servizio sono stati 185. Le richieste di contributo Legge 29/97 sono state 67, Legge 13/89 sono state 39.

Il CAAD ha organizzato nel mese di dicembre, con notevole successo, il seminario per tecnici progettisti e amministratori condominiali dal titolo "Il condominio e le barriere architettoniche: soluzioni tecniche e aspetti legali".

CENTRO PER LE FAMIGLIE

Nel mese di ottobre 2007 è stata inaugurata la nuova sede del Centro per le Famiglie presso la struttura di P.ta dei Servi n. 1.

Allo Sportello Informafamiglie si sono rivolte nel corso dell'anno 2007 605 persone. Gli accessi telefonici sono stati 931.

Nell'ambito delle attività rivolte al sostegno della genitorialità 78 famiglie si sono rivolte al Centro per le Famiglie per consulenze psicopedagogiche. Le consulenze legali sono state richieste da 67 famiglie, mentre 16 coppie hanno usufruito del servizio di mediazione familiare.

I gruppi per genitori/ incontri a tema hanno registrato complessivamente 726 presenze.

MESE DELLE FAMIGLIE

Nel mese di ottobre 2007 è stato realizzato il progetto "Mese delle Famiglie" con l'intento, pienamente riuscito, di dedicare alle famiglie riminesi un intero mese di conferenze, formazione, incontri con esperti, dibattiti, laboratori genitori-figli, animazione per bambini, feste per le famiglie. Obiettivo del progetto è stato portare la tematica "Famiglia" al centro della Città. Le famiglie coinvolte nell'iniziativa sono state oltre 6000.

Il Comune di Rimini, per il progetto realizzato, ha ricevuto il "III Premio Nazionale Comune amico della famiglia".

SEGRETARIATO SOCIALE PROFESSIONALE AREA ADULTI ED AREA ANZIANI

Gli Sportelli Sociali sono indicati dalla Legge 328/2000 e dalla L.R. n. 2/2003 tra le prestazioni ritenute essenziali perché fondamentali per garantire l'accesso alla rete dei servizi sociali e socio-sanitari.

Nell'anno 2007 i cittadini che si sono rivolti al servizio sono stati 2208.

ANZIANI

Si sono rivolti allo sportello di Segretariato Sociale Professionale Anziani n. 1482 utenti; a questi si sommano 356 segnalazioni ricevute dal presidio ospedaliero per un totale di 1838 contatti.

Nel 2007 è continuato il percorso di graduale potenziamento e qualificazione del servizio di assistenza domiciliare, realizzato con l'aumento degli anziani presi in carico da un lato e con la formazione degli operatori dall'altro. Un ulteriore elemento di qualificazione del servizio è caratterizzato dall'introduzione del palmare per la registrazione delle prestazioni effettuate, ritenuto necessario per ottimizzare i tempi e dare risposte sempre più adeguate rispetto ai bisogni effettivi degli utenti. A fine 2007 è stata indetta la procedura di gara in forma congiunta all'Azienda U.S.L. di Rimini per l'affidamento del servizio di assistenza di base domiciliare.

Nel 2007 hanno usufruito del Servizio di Assistenza Domiciliare di Base n. 554 utenti per un totale di n. 61.063,97 ore di assistenza domiciliare e n. 2.976,82 ore di sostegno alla domiciliarità.

Sono inoltre state garantite n. 3920 ore di servizio domiciliare svolto dai volontari della Cooperativa Sociale Unitaria Pensionati (CSUP).

E' stato confermato anche nell'anno 2007 il Servizio di trasporto a tariffa agevolata per anziani e disabili; hanno usufruito di tale beneficio n. 1521 cittadini.

Sono attivi sul territorio n° 10 centri sociali per anziani che contano oltre 5000 iscritti. Nel 2007 sono stati sottoscritti contratti di comodato d'uso gratuito per la realizzazione/gestione di centri sociali anziani rispettivamente con l'Associazione "I sempre giovani" e "Centro Sociale Anziani AUSA". Inoltre, a seguito di istruttoria pubblica, sono stati assegnati all'associazione di volontariato AUSER Rimini, i locali siti presso il comparto di Via Pascoli (contratto di quartiere), al fine di promuovere momenti aggregativi e di socializzazione per gli anziani.

La struttura dell'ex Convento dei Servi inaugurata dall'Amministrazione Comunale nel mese di ottobre 2007, rappresenta un progetto ambizioso che da un lato arricchisce la rete dei servizi a favore della popolazione anziana del territorio di *n. 14 alloggi con servizi* e dall'altro consente di sperimentare nuove forme di socialità/collaborazione, ospitando il Centro per le Famiglie e un Centro Sociale Anziani.

Nel corso del 2007 è proseguito il percorso di trasformazione delle II.PP.A.B in A.S.P.; a fine anno la Regione ha espresso il proprio parere di congruità rispetto ai piani di trasformazione e alla proposte di Statuto deliberati dalle II.PP.A.B del territorio, ponendo le condizioni per la richiesta di costituzione delle due ASP distrettuali; il processo si è concluso con la costituzione dell'ASP "Valle del Marecchia" (01/01/08) e dell'ASP "Casa Valloni" (01/04/08).

RISORSE UMANE E ORGANIZZAZIONE

Rideterminazione della dotazione organica

Nel corso dell'anno 2007 è stata completata la revisione dell'assetto organizzativo interno del Comune, attraverso la rideterminazione della dotazione organica dell'Ente e la programmazione del fabbisogno di personale.

Si tratta dell'attività, attraverso la quale si è proceduto a "dare corpo" alla riorganizzazione interna adottando gli atti programmatici del fabbisogno di personale da destinare alle strutture nate dalla revisione dell'assetto strutturale dell'Ente (Direzioni).

La predisposizione della dotazione organica ed il suo aggiornamento, nonché l'approvazione dei documenti di programmazione del fabbisogno di personale integrano

un'attività ordinaria e si configurano come adempimento obbligatorio per gli enti.

Tuttavia, la complessità dell'istruttoria che ha preceduto le decisioni assunte e la novità del procedimento (che ha visto il contraddittorio tra la Direzione Generale e le singole Direzioni), nonché le dimensioni del risultato conseguito in termini numerici hanno reso straordinaria l'azione intrapresa.

Oggi il Comune dispone di una dotazione organica rispondente alle sopravvenute esigenze dei vari servizi e idonea a fronteggiare l'incremento dell'offerta di servizi relativamente ad alcuni settori dell'attività dell'Ente.

Stabilizzazione del personale precario

Nel corso dell'anno 2007 è stata avviata la procedura di stabilizzazione del personale precario.

Si tratta del personale che ha maturato presso l'Ente un servizio triennale a tempo determinato in base alle previsioni della Legge Finanziaria per l'anno 2007.

L'attività si inserisce, quale momento saliente, nell'attuazione delle previsioni dei piani occupazionali (annuale e triennale), con finalità di ulteriore riequilibrio del rapporto tra rapporti di lavoro a tempo indeterminato e rapporti a tempo determinato.

Si è proceduto, previo confronto con le Organizzazioni Sindacali, ad approvare la disciplina regolamentare delle stabilizzazioni.

Poi è stato pubblicato un avviso rivolto ai soggetti in possesso dei requisiti per la stabilizzazione.

Infine, raccolte le domande, si è proceduto all'immissione in ruolo del personale secondo le scadenze temporali stabilite nei documenti programmatici.

All'esito dell'intera operazione, nel corso dell'anno 2007 sono stati assunti in ruolo 187 unità di personale, che, dopo anni di lavoro precario, hanno finalmente conseguito un impiego a tempo indeterminato.

Al 31 dicembre 2007, pertanto, la situazione in termini di copertura dei posti di dotazione organica è la seguente:

Posti previsti	1377
Posti coperti con rapporto a tempo indeterminato	1204
Posti vacanti	173

Oggetto : Relazioni a contenuto tecnico politico sulla gestione 2007 per Conto Consuntivo 2007. Pubblica Istruzione. **Servizi educativi.**

AMPLIAMENTO DELL'OFFERTA 0-6

Relativamente all'obiettivo della estensione dell'offerta dei servizi nell'esercizio 2007 sono state compiute le seguenti attività:

Nidi d'infanzia

- E' stata attivata una nuova sezione primavera presso l'ex scuola materna statale di S. Lorenzo in Correggiano con una capienza di 20 bambini a tempo pieno. Per questa attività si è acquisito il contributo del Ministero della Pubblica Istruzione pari a 30.000,00 euro, concesso a seguito della partecipazione del Comune all'apposito bando nazionale straordinario.
- Per l'edificio di via Nigra non è risultata conveniente la trasformazione in struttura da dedicare a nido a causa degli eccessivi costi di investimento rispetto ai bambini potenzialmente accoglibili.
- Nel mese di settembre sono state aperte le due sezioni di nido a Spadarolo con 29 bambini.
- E' stato avviato e completato il primo stralcio di lavori per il consolidamento dell'edificio di S. Aquilina da destinata a sede di nido a tempo pieno (20 bambini).
- Sono stati messi a punto i progetti per le due strutture di via di Mezzo e riserba che ospiteranno complessivamente 7 sezioni e 116 bambini. A seguito della partecipazione ad apposito bando il Comune ha ottenuto un consistente co-finanziamento dalla Provincia.

Scuole Infanzia

- E' stata completata la progettazione della nuova scuola dell'infanzia da collocare in adiacenza della scuola elementare XX Settembre.
- E' stato realizzato l'intervento di straordinaria manutenzione sulla scuola comunale per l'infanzia "Il Volo", la cui portata ed entità hanno largamente superato i limiti di costo e di tempo d'esecuzione preventivati. Ciò ha comportato la necessità di organizzare una sistemazione alternativa e relativi servizi logistici. I disagi per l'utenza conclusivamente sono risultati minimi.
- Si è inoltre aperta una quarta sezione a Viserba presso la struttura Isola Blu.

SISTEMA INTEGRATO PUBBLICO- PRIVATO SOCIALE

Sono state perfezionate e concluse le convenzioni fra Comune e nidi privati autorizzati. Tutti i nidi si sono convenzionati al livello 2, ovvero quello che prevede un più stretto raccordo tecnico-organizzativo con il Comune.

E' stata messa a punto la disciplina della gestione integrata delle iscrizioni nelle Scuole d'infanzia comunali e private pareggiate ed i requisiti tecnico-funzionali del sistema informatico che consentirà la gestione unificata delle operazioni di iscrizione, opzione e gestione liste di attesa, in modo da fornire ad ogni soggetto gestore la reale rappresentazione del fabbisogno in rapporto allo stato di occupazione dei posti disponibili.

INTEGRAZIONE DEI BAMBINI SVANTAGGIATI E PREVENZIONE DEL DISAGIO

I servizi educativi e scolastici comunali confermano anche nel 2007 il grande sforzo organizzativo ed economico in direzione della integrazione e sostegno dei bambini in condizione di svantaggio fisico, psichico e sociale. Nelle Scuole di infanzia comunali il personale insegnante destinato al sostegno handicap rappresenta il 31% del totale.

Sono stati varati nuovi progetti orientati ad affrontare, in chiave di sostegno e prevenzione, le determinanti psicologiche condizionanti i processi di apprendimento (sulla memoria di lavoro, sugli stili affettivi e di relazione, sulle competenze emotive).

Nel corso dell'anno 2007, in relazione alle previsioni individuate nella Relazione Previsionale e Programmatica 2007-2009, sono state impostate attività finalizzate al rafforzamento della collaborazione istituzionale e della cooperazione operativa finalizzata alla produzione di una maggiore sicurezza, anche in base alle direttive impartite dalla Prefettura nell'ambito di varie sedute del Comitato Provinciale Ordine e Sicurezza Pubblica. La collaborazione con le altre forze di polizia ha prodotto un concreto miglioramento dell'operatività del personale coinvolto in attività di contrasto ai comportamenti illegali, svolte sul territorio, per il controllo di strutture alberghiere e residenziali, ed il controllo di aree marginali, edifici abbandonati, accampamento di nomadi ed altre situazioni fonte di insicurezza. E' continuata la collaborazione con l'Arma dei Carabinieri su più fronti, in particolare per il controllo di esercizi commerciali e pubblici esercizi relativamente al rispetto delle normative sul lavoro, unitamente anche alla Direzione Provinciale del Lavoro ed il contrasto allo spaccio di stupefacenti.

Le problematiche afferenti la sicurezza stradale sono state affrontate mediante servizi preordinati al controllo della velocità, con l'utilizzo di apparecchiature di rilevamento automatico della stessa (autovelox e telelaser), e servizi di presidio stradale, specie nei fine settimana, per la prevenzione e controllo della guida in stato di alterazione dovuta all'assunzione di sostanze stupefacenti e/o bevande alcoliche. Si è provveduto ad estendere l'utilizzo del Telelaser ai Distaccamenti territoriali al fine di ampliare il numero di controlli finalizzati al controllo della velocità. A decorrere dal 1 febbraio 2007, dopo la prevista fase di pre-esercizio, sono stati attivati tutti i varchi elettronici posti a presidio del Centro Storico. Tenendo conto delle statistiche relative al numero di incidenti rilevati in intersezioni regolate da impianto semaforico, sono state attivate le procedure di analisi, ricerca, studio e predisposizione degli atti finalizzati all'acquisizione di sistemi di controllo automatico di alcune intersezioni semaforiche, ove sono stati rilevati incidenti stradali.

Per quanto attiene la tutela del consumatore si è operato su più fronti:

-controlli effettuati con pattuglie interforze composte da Polizia di Stato, Carabinieri, Guardia di Finanza e Capitaneria di Porto, sulla base delle direttive impartite dal Prefetto, nell'ambito del Comitato Provinciale Ordine e Sicurezza Pubblica, per la prevenzione e la repressione del commercio abusivo svolto sulla spiaggia;

-controlli presso strutture ricettive e residenziali, spesso fatiscenti, abitate da extracomunitari, per ricerca di prodotti con marchi contraffatti;

-controlli di polizia amministrativa effettuati presso gli esercizi commerciali al minuto ed all'ingrosso, laboratori artigianali e mercati ambulanti, per finalità legate al contrasto del commercio irregolare e alla contraffazione di marchi registrati, oltre al controllo delle merci poste in vendita;

-controllo delle vendite promozionali, dei saldi e delle vendite sottocosto.

Particolare rilievo, perché afferente alla sicurezza ed alla salute degli utilizzatori, deve essere riconosciuto al rinvenimento effettuato, specie presso esercizi commerciali, di prodotti senza marchio CE, o con marchio CE contraffatto.

L'attività svolta dalla Polizia Municipale è stata, nel corso dell'anno, orientata allo sviluppo di un modello operativo ed organizzativo diverso da quello precedente, in relazione al programma di mandato del Sindaco ed alle priorità ed obiettivi in esso

contenuto. Pertanto si è operato nell'ottica di un trasferimento di personale ed attività verso i reparti territoriali. Il Comandante, in sinergia con lo scrivente, ha attivato le procedure che condurranno alla riorganizzazione dell'intera Direzione. In tale ottica, si devono considerare le effettuate assegnazioni del personale assunto per il periodo estivo (1 maggio-31 ottobre), che è stato dislocato nei Distaccamenti territoriali.

Assessorato alla Cultura del Comune di Rimini

Anche con minori risorse finanziarie, l'Assessorato alla Cultura può presentare un bilancio positivo dell'operato, a cominciare dalla inaugurazione del complesso della Domus del chirurgo, cioè della musealizzazione dell'importantissimo grande scavo che rende fruibile la memoria degli strati profondi di Rimini romana.

Solo nello scorcio dei pochi giorni di apertura, tre settimane nel mese di dicembre, il sito è stato visitato e apprezzato da oltre 10.000 persone. Così come finalmente sono stati appaltati i lavori per l'ala moderna del Museo della Città, destinata a raccogliere le raccolte di arte contemporanea e a farne il perno di iniziative espositive che collochino Rimini attivamente sulla scena delle arti visive. Altrettanta attenzione è stata rivolta nella direzione della sezione archeologica, il cui completamento allestitivo è subordinato a restauri di pertinenza della Soprintendenza per i beni archeologici, o all'avvio delle procedure urgenti per la messa a norma della Biblioteca Gambalunga nella prospettiva di una sua futura ristrutturazione.

Progetti europei, festival del mondo antico, mostre in Città e all'estero, attività cinematografiche, l'enorme successo delle stagioni teatrali e musicali, a cominciare dalla Sagra malatestiana, collocano sempre di più Rimini sulla scena internazionale, anche per quanto riguarda l'iniziativa culturale e le strutture che trovano riferimento nell'Assessorato: strutture, istituzioni e attività che suscitano l'apprezzamento del pubblico e degli organi di informazione, e soprattutto rilevano dati statistici con molti zeri.

ASSESSORATO ALLE POLITICHE SPORTIVE

Dall'analisi dell'azione svolta dall'Assessorato nel corso dell'anno 2007 emergono due principali ambiti di intervento:

- la promozione dello sport e della cultura sportiva, a cui abbiamo riconosciuto una insostituibile funzione sociale, formativa ed educativa, attraverso interventi che hanno mirato al superamento del disagio sociale e contestualmente hanno promosso l'attività delle associazioni e delle società sportive;
- la promozione dello sport come occasione di turismo, contribuendo allo sviluppo dello specifico settore turistico ad esso collegato e continuando in quell'attività che negli ultimi anni ha fatto di Rimini un polo per gli eventi sportivi aventi anche valenza turistica.

Di seguito si riportano gli obiettivi e le azioni compiute nel corso dell'anno 2007.

POTENZIAMENTO E OTTIMIZZAZIONE DEGLI IMPIANTI SPORTIVI

Considerata la situazione generale dell'impiantistica cittadina, che necessita di un forte intervento da parte dell'Amministrazione Comunale per l'adeguamento della stessa alle esigenze provenienti dalle società ed associazioni sportive locali, finalizzato ad un vero e proprio potenziamento dell'offerta e al miglioramento continuo del servizio prestato all'utenza, sono stati indetti due bandi pubblici:

- il primo finalizzato alla riqualificazione dei campi da basket outdoor ubicati a Rimini, per il quale l'Amministrazione aveva stanziato euro 100.000,00 da erogare in forma di contributo a fondo perduto, aveva lo scopo di promuovere l'immagine sportiva della città, migliorandone la ricettività sportiva e dando impulso all'attività sportiva dilettantistica. Il bando è stato regolarmente pubblicato ma nonostante ripetuti solleciti a presentare la domanda ai potenziali aventi diritto, l'iniziativa non ha avuto il successo sperato, in quanto solo tre soggetti hanno richiesto il contributo, solo due di questi sono risultati ammissibili e successivamente uno dei due assegnatari ha rinunciato al contributo per cui solo un campo verrà riqualificato nel corso del 2008.
- il secondo finalizzato alla selezione del soggetto privato a cui affidare l'uso, la gestione e l'ammodernamento del centro sportivo comunale di Viserba Monte, con obbligo per il gestore di coprire con 5 nuove strutture pressostatiche i 5 campi da tennis ivi esistenti e con la facoltà di rendere l'impianto polivalente (facoltà peraltro già esercitata dal soggetto aggiudicatario della procedura) trasformando un campo ora destinato alla pratica sportiva del solo tennis, in campo da beach tennis e/o del beach volley,

discipline praticate soprattutto dai giovani, non più solo nel periodo estivo, ma anche nei mesi invernali, rispondendo in questo modo anche alle sollecitazioni provenienti dal mondo sportivo cittadino, senza oneri/costi a carico del bilancio comunale.

Anche nel corso dell'anno 2007 si è provveduto all'ottimizzazione di alcuni impianti sportivi di proprietà comunale e precisamente:

- al completamento della totale ristrutturazione (sia dal punto di vista edilizio che impiantistico) della palestra di via Euterpe, con il rinnovo totale dell'attrezzistica e la conseguente inaugurazione della stessa. Oggi la palestra è infatti dotata di attrezzi per la pratica della ginnastica artistica di primo livello, che ne fanno una palestra a livello internazionale in relazione alla disciplina in essa praticata;
- all'intervento di straordinaria manutenzione all'impianto di riscaldamento della piscina comunale, con sostituzione dei boiler esistenti;
- all'adeguamento dello stadio comunale Romeo Neri alla vigente normativa nazionale in materia di sicurezza degli stadi.

Si è ovviamente continuato con la costante azione di manutenzione e messa a norma di tutte le palestre comunali.

OTTIMIZZAZIONE DELLE PROCEDURE PER LA CONCESSIONE IN USO E PER LA GESTIONE DEGLI IMPIANTI SPORTIVI

Considerato che il previgente regolamento per l'utilizzo degli impianti sportivi non rispecchiava quasi per nulla l'attuale e reale situazione dell'uso degli impianti sportivi comunali, si è proceduto alla stesura di un nuovo ***“Regolamento per la gestione e l'uso degli impianti sportivi comunali”***, approvato dal Consiglio Comunale nel dicembre 2007, ed entrato in vigore il 1° gennaio 2008. Il risultato è stato un sistema organico di norme chiare - con le rispettive interpretazioni autentiche - eque e trasparenti, per risolvere i numerosi quotidiani problemi di concreta interpretazione ed applicazione (da parte del Servizio Sport e delle sei circoscrizioni) del previgente regolamento. In particolare è stata introdotta una procedura (di fatto “ad evidenza pubblica”) per la determinazione del calendario di utilizzo (da parte dei diversi soggetti interessati) di ogni singolo impianto (i cui effetti si vedranno proprio nel corso dell'anno sportivo 2008/2009) nel rispetto del principio della trasparenza dell'azione amministrativa.

PROMOZIONE DELLO SPORT A FINI SOCIALI, DI INTEGRAZIONE, DEL BENESSERE E TURISTICI

Nel corso del 2007 alla città di Rimini è stato assegnato il prestigioso premio “European City of Sport – Italy - 2008” risultato del sopralluogo compiuto nel corso del mese luglio 2007 dai funzionari A.C.E.S. (Associazione Capitale Europea dello Sport),

attestante l'impegno del territorio riminese nel proporre progetti di promozione dello sport a fini sociali, d'integrazione, del benessere e turistici. Grazie a questo riconoscimento Rimini è entrata ufficialmente nella rete delle "città e capitali europee dello sport" che permette di mantenere una serie di importanti relazioni internazionali.

AVVICINARE I RAGAZZI ALLO SPORT: "LO SPORT TRA I BANCHI", "3...2...1...SPORT!" e "LO SPORT NON VA IN VACANZA"

In una società come quella odierna dove spesso prevale la cultura del primeggiare è fondamentale riappropriarsi dei valori di lealtà e fair play, considerando la competizione come impegno e disciplina.

A supporto di questa considerazione, l'Assessorato allo Sport ha riproposto l'ormai consolidato progetto denominato "**Lo sport tra i banchi**", che ha l'obiettivo di avvicinare gli studenti ad una dimensione sportiva connotata dai valori della lealtà, della correttezza, della solidarietà e dell'importanza funzionale della stessa pratica sportiva per una crescita equilibrata. Nell'anno 2007 sono stati organizzati incontri direttamente nelle scuole medie superiori riminesi, secondo lo schema del talk – show, con rappresentanti istituzionali, ex atleti, atleti in attività o tecnici, oltre ad un incontro conclusivo organizzato presso la fiera di Rimini, in occasione della manifestazione "Rimini Wellness", con gli studenti di tutte le scuole aderenti al progetto.

Un altro obiettivo che l'assessorato alle politiche sportive ha fortemente perseguito, è quello della diffusione della cultura dello sport come strumento di formazione ed educazione. Le iniziative di seguito citate, hanno infatti mirato al superamento del disagio sociale e contestualmente alla promozione delle attività delle associazioni/società sportive dilettantistiche locali.

Si tratta, nello specifico, di:

"3...2...1... SPORT!", giunto alla terza edizione, con l'obiettivo di promuovere l'avviamento alla pratica sportiva dei bambini e dei giovani. E' rivolto a tutti i bambini riminesi di età compresa tra i 6 e gli 11 anni, ai quali è stata offerta, in collaborazione con le società sportive operanti nel territorio, la possibilità di praticare gratuitamente, per due mesi consecutivi (ottobre e novembre), una disciplina sportiva a loro scelta.

Da parte delle società sportive si è registrato un livello di soddisfazione decisamente alto, in quanto almeno il 40% dei bambini che hanno aderito al progetto ha continuato la pratica sportiva per l'intero anno sportivo.

"LO SPORT NON VA IN VACANZA" il nuovo progetto, realizzato per la prima volta nell'anno 2007, per il successo avuto ed il grado di soddisfazione raggiunto (ha meritato anche l'apprezzamento del Ministro per le Politiche Giovanili e le Attività Sportive Giovanna Meandri, presente alla conferenza stampa di presentazione), verrà non solo

riproposto ma anche potenziato ed arricchito nell'edizione 2008. L'obiettivo è quello di combattere la sedentarietà, l'obesità e soprattutto l'abbandono della pratica sportiva che registra percentuali elevate proprio tra gli adolescenti e proprio nel periodo estivo, invitando i ragazzi riminesi di età compresa tra i 12 e i 15 anni, a dedicare il proprio tempo libero (soprattutto quello estivo) alla pratica sportiva, avendo dato loro la possibilità di praticare gratuitamente, per un mese, uno sport "di spiaggia o di mare". Infatti, con la collaborazione degli enti di promozione sportiva, si sono organizzati corsi di nuoto in mare, vela, canoa, subacquea e di altri sport di spiaggia (frisbee, beach tennis, beach volley, beach dance).

SOSTENTAMENTO ECONOMICO ALLE REALTA' SPORTIVE LOCALI: "RIMINI PER LO SPORT "

E' stata riproposta questa importante iniziativa che rappresenta un vero e proprio intervento a favore dell'associazionismo sportivo con un duplice obiettivo: incentivare e sostenere economicamente le società sportive dilettantistiche e le associazioni sportive operanti nel territorio del Comune di Rimini, nonché sviluppare una sinergia tra la realtà imprenditoriale locale e le predette formazioni sociali che operano in ambito sportivo, favorendo la partecipazione al progetto da parte delle aziende e dei privati finanziatori ("sponsors"), attraverso adeguate iniziative promozionali e pubblicitarie (il progetto, prevede, infatti, che l'80% delle risorse versate dagli sponsors al Comune, venga distribuito, sulla base di criteri predefiniti, alle società/associazioni sportive dilettantistiche partecipanti al progetto, mentre il restante 20% venga utilizzato per la campagna promozionale e pubblicitaria a favore degli sponsors stessi). Anche in questo caso l'obiettivo è stato pienamente raggiunto con elevata soddisfazione delle associazioni/società sportive partecipanti: infatti nell'edizione 2007 sono stati distribuiti euro 112.000,00 a 34 società sportive sulla base dei risultati conseguiti nell'anno sportivo precedente e del numero degli iscritti (ed in particolare di quelli di età inferiore a 18 anni).

RIMINI CITTA' DI SPORT: EVENTI SPORTIVI

Nel corso dell'anno 2007 si è proceduto con azioni di consolidamento dell'immagine della città di Rimini quale metà di importanti eventi sportivi, concorrendo concretamente alla destagionalizzazione del flusso turistico, oggi non più concentrato solo nei mesi estivi. Tra questi elenchiamo:

"Grand Prix Riviera di Rimini": l'appuntamento cult per gli amanti delle due ruote storiche costruito sul binomio "Riviera romagnola, terra di mare e di motori" giunto alla quinta edizione. Un evento di nicchia, di forte richiamo turistico, che anche nel 2007 ha riscosso un notevole successo di pubblico;

“Una città per giocare”: una manifestazione dedicata allo sport, finalizzata alla diffusione della pratica sportiva, organizzata direttamente dall’assessorato alle politiche sportive, in collaborazione con l’assessorato all’ambiente e con le federazioni e le società sportive, che ha visto l’allestimento, in occasione di una delle c.d. “domeniche ecologiche” (senza automobili), nelle piazze del centro storico, di tanti spazi dedicati ai vari sport, animati con giochi e musica. Nella giornata, che per l’anno 2007 è stata domenica 15 aprile, circa 2.500 bambini e ragazzi di ogni età hanno potuto divertirsi provando gratuitamente i vari sport (tra le 23 discipline presenti), quali ad esempio, basket, pallavolo, calcetto, scherma, pattinaggio, arti marziali e ciclismo;

L’assessorato ha inoltre fattivamente e concretamente collaborato alla realizzazione di importanti manifestazioni quali: **“Beach Tour 2007”** (campionato italiano di beach volley), che si è tenuta in concomitanza con l’evento turistico per eccellenza “La Notte Rosa”, oltre ad una serie di tappe e fasi finali di campionati (nazionali ed internazionali) di beach volley, manifestazioni di pattinaggio artistico, di tennis, e il “Gran Premio Giovanissimi di scherma”.

AVVOCATURA CIVICA

I dati riportati nell'unita tabella sono relativi al contenzioso del 2007 trattato dalla Avvocatura Civica (laddove cioè è necessaria una difesa "tecnica" da parte di professionista iscritto all'Albo Avvocati).

ANNO	Nuove Cause	Decisioni Favorevoli	Decisioni Sfavorevoli	Totale Decisioni
2007	306	195	11	206

Dal confronto fra il totale delle decisioni emesse e delle nuove cause avviate emerge che il numero delle cause definite nell'anno è inferiore a quello delle nuove cause avviate (quest'ultime superano le prime di ben 100 unità).

Tale differenziale viene a determinare un aumento delle cause pendenti.

Le decisioni favorevoli (nel merito o in rito) risultano 195 a fronte di 11 decisioni sfavorevoli, con risultato decisamente positivo.

Delle 306 cause avviate nell'anno 2007 il numero di quelle affidate a legali esterni all'Ente è pari a 43, di cui 40 relative a sinistri con oneri a carico delle Compagnie Assicuratrici, che per contratto devono assumere la gestione del contenzioso, e 3 con oneri a carico dell'Ente per un importo complessivo di 41.004,00 euro e precisamente:

- Corte di Cassazione: azione risarcitoria a seguito di straripamento della Fossa Rodella; incarico affidato al Prof. Stefano Grassi, del Foro di Firenze, con una previsione di spesa di € 34.272,00;.

- Corte di Cassazione: Vicenda elettrodotto Forlì-Fano - risarcimento per lesioni; incarico affidato all'Avv. Maurizio Ghinelli, del Foro di Rimini, con una previsione di spesa di € 3.060,00;

- Tribunale di Rimini: annullamento del recesso da contratto di lavoro; incarico affidato congiuntamente all'Avv. Wilma Marina Bernardi della Civica Avvocatura e all'Avv. Lucio Solazzi del Foro di Bologna, con una previsione di spesa di € 3.672,00.

Il contenzioso annuale rimanente, pari a 264 cause, è stato trattato dall'Avvocatura con evidente vantaggio economico in termini di spesa.

PROGRAMMAZIONE E PIANIFICAZIONE DEL TERRITORIO:

Le attività di pianificazione del territorio, attuate nel corso del 2007, hanno teso alla elaborazione dei nuovi strumenti urbanistici in ottemperanza alla L.R. 20/00 infatti sono state approvate in Consiglio Comunale le relative "Linee guida".

Inoltre si è proceduto alla sottoscrizione di un "Protocollo d'intesa" tra la Provincia di Rimini ed il Comune di Rimini finalizzato ad una collaborazione operativa in relazione al PTCP 2007 ed ai nuovi strumenti di pianificazione comunale.

Con riferimento alle diverse iniziative di interesse comunale e sovracomunale, è proseguita l'attività di elaborazione e predisposizione degli atti finalizzati alla successiva approvazione di Accordi di Programma quali:

- il recupero edilizio ed urbanistico del compendio della ex Colonia Murri in località Bellariva;
- il Comitato per l'elettrodotto di San Martino, la Curia ed altri privati;
- il Palacongressi;
- la ex Colonia Novarese con il Talassoterapico per il "Polo del Benessere";
- l'impiantistica sportiva relativa al nuovo stadio e pista di atletica.

Con riferimento poi alle altre iniziative di particolare interesse comunale, si è attivata l'elaborazione e predisposizione degli atti per le specifiche varianti al PRG relative a:

- variante Ghetti storici;
- variante strutture alberghiere;
- accordo per il sottopasso di Via Portofino;
- accordo per il sottopasso di Via Poerio;
- inserimento della variante per il tracciato del T.R.C..

Per quanto concerne i singoli provvedimenti di adeguamento e di variante del vigente PRG alle iniziative dell'Amministrazione ed alla realizzazione delle opere pubbliche, si evidenzia che sono stati adottati od approvati numerosi provvedimenti tra i quali si può evidenziare:

- variante relativa al prolungamento della Via Roma (lotti 4 - 5 - 6) – approvazione;
- variante relativa alla realizzazione della rotatoria tra Via Flaminia Conca e Via della Repubblica – approvazione;
- variante per la realizzazione di rotatorie e relativi raccordi con le Vie A. Moro, Tosca e di Mezzo conseguenti alla rotatoria sulla SS 16 – adozione;
- variante relativa alla realizzazione di una pista ciclabile in Via Coriano – adozione;
- variante per la localizzazione di opere a rete di progetto – adozione;

- variante per la realizzazione di un percorso naturalistico da Via della Lontra a Via del Tapiro – adozione;
- variante per l'allargamento della Via Tanaro - adozione;
- variante per l'ampliamento del cimitero di S.Giustina - adozione;
- variante per la sistemazione degli accessi sulla SS.9 Vecchia Emilia a S.Martino in Riparotta - adozione;
- variante per le strutture sanitarie.

GESTIONE TERRITORIALE: PIANI ATTUATIVI, EDILIZIA PRIVATA, ESPROPRI, CONTROLLI EDILIZI

Nel corso dell'anno sono state perfezionate le procedure di istruttoria e negoziazione per l'approvazione di 8 Piani Attuativi e la sottoscrizione di 8 Convenzioni urbanistiche.

Particolare attenzione è stata posta alla concertazione e collaborazione con gli uffici ed assessorati interessati onde consentire l'avvio della progettazione di piani urbanistici tendente ad individuare il reale interesse pubblico.

Seguendo questi indirizzi sono stati individuati Standards e Superstandards urbanistici effettivamente necessari; a fronte di un totale di 25.766 mq., quasi tutti a destinazione residenziale, sono stati previsti 53.522 mq. suddivisi fra verde, parcheggi, viabilità e altre attrezzature come di seguito indicato:

Riepilogo Piani Particolareggiati			
Destinazione		mq.	%
Sup. Utile	Residenziale	24.865	97%
	Commerciale	320	1%
	Produttiva	581	2%
	<i>Totale</i>	<i>25.766</i>	
Standard	Verde	10.201	48%
	Viabilità	188	1%
	Parcheggi	7.242	34%
	Urb. Secondaria (attrezzature di interesse comune)	3.777	18%
	<i>Totale</i>	<i>21.408</i>	
Superstandard	Verde	4.923	15%
	Parcheggi	7.945	25%
	Viabilità	6.420	20%
	Attrezzature Scolastiche	10.926	34%
	Attrezzature religiose	1.900	6%
	<i>Totale</i>	<i>32.114</i>	

Inoltre, nel corso dell'anno, sono stati introitati oltre 1 milione 200mila Euro relativi alla monetizzazione, sia per interventi diretti che per i Piani attuativi, degli Standards urbanistici destinati a parcheggio pubblico, e quasi 1 milione 700mila Euro per oneri aggiuntivi derivanti da monetizzazioni di Superstandards.

Sempre nell'ottica della massima tutela e governo del territorio sono state valutate e rilasciate più di 200 Autorizzazioni paesaggistiche (comprese quelle legate a titoli abilitativi) in buona parte interessanti la zona dell'arenile.

Seguendo un trend in aumento oramai da alcuni anni sono incrementate le Denunce inizio attività e le istanze dei Permessi di costruire; rispettivamente sono 2.160 le DIA esaminate e 223 i Permessi rilasciati.

Per quanto riguarda l'innovazione delle tipologie dei servizi all'utenza in materia di edilizia ed urbanistica è stata data prosecuzione al processo di informatizzazione, già iniziato in anni precedenti consistente nella messa a punto del sistema *software* "Only One Edilizia".

Parallelamente è stata effettuata una ricognizione delle modalità di calcolo degli oneri di urbanizzazione e gli stessi sono stati adeguati con l'aggiornamento delle tabelle parametriche regionali, grazie alla facoltà concessa dalla Regione ai Comuni in particolari situazioni di mercato edilizio di poter incrementare gli oneri di urbanizzazione primaria e secondaria. Ciò consentirà da un lato di comprimere la rendita fondiaria e, dall'altro, di recuperare risorse da destinare alla realizzazione e al potenziamento delle opere di urbanizzazione.

In relazione alla riorganizzazione interna dell'Unità Operativa Controlli Edilizi si è proceduto alla ridefinizione dei compiti, delle attività degli Uffici e delle procedure. Le stesse hanno trovato applicazione con l'avvio della fase operativa che si è conclusa con la notifica e la riscossione delle sanzioni relative ad abusi rilevati nell'anno 2007. L'ammontare complessivo delle sanzioni comminate e riscosse per opere per le quali non è possibile la demolizione risulta di circa 200mila Euro.

Durante il 2007 sono state definite alcune importanti procedure espropriative che hanno permesso all'Amministrazione comunale di entrare in possesso delle aree necessarie alla realizzazione di opere viarie strategiche, in linea con i tempi prestabiliti. In particolare, sono stati emessi tutti i Decreti di esproprio relativi alla:

- "nuova viabilità di Corpòlo": 2° lotto;
- "nuova viabilità in zona Viserba monte – nuova fiera – Celle – collegamento nuova darsena": 1° stralcio funzionale, lotto 7 e lotto 4.

Sono state altresì portate avanti fra le altre, le procedure espropriative relative alla "bretella di collegamento SP Montescudo e SP Coriano", alla "rotatoria in zona Celle: via XXIII Settembre – via Sacramora" alla "strada di fondovalle a confine con la Repubblica di S.Marino", alla "pista ciclabile di via Montescudo fino a Gaiofana". Procedure queste che saranno concluse con l'emissione dei rispettivi Decreti di esproprio nel 2008.

ASSESSORATO ALLE PARI OPPORTUNITA', FINANZIAMENTI E PROGRAMMI DELL'UNIONE EUROPEA, POLITICHE DELLA PACE, TEMPI E SPAZI DELLA CITTA' FORMAZIONE PROFESSIONALE.

Coerente con il programma di mandato del Sindaco, nell'ambito delle politiche di Pari Opportunità, nell'anno 2007 è stata riaperta la "Casa delle donne", gestita da due psicologhe. I servizi specializzati, offerti a tutte le donne, riminesi e non, hanno riguardato le tematiche di genere.

In particolare si sono raggiunti i seguenti risultati:

dal 22/01//2007 (data di apertura della casa delle donne) al 31/12/07' lo sportello donna è stato utilizzato da n. 601 utenti di cui 308 partecipanti ai corsi di formazione.

Sono stati altresì attivati servizi di notevole importanza tra cui:

- il protocollo d'intesa, sottoscritto con l'AUSL di Rimini che ha consentito l'apertura dello sportello Dafne e l'attivazione di reti socio sanitarie, nonché l'istituzione di gruppi di mutuo aiuto per favorire i percorsi di uscita alle donne vittime di violenza e agevolare il loro reinserimento sociale;
- l'adesione alla rete provinciale antiviolenza e al Forum permanente sulla violenza alle donne istituito dal Governo per un piano di azione nazionale antiviolenza;
- l'organizzazione di eventi culturali inerenti le tematiche di pari opportunità che hanno visto il coinvolgimento di enti pubblici e privati del nostro territorio, anche mediante la gestione di spazi ad hoc: Sala degli Archi 2;
- la nomina della commissione Pari Opportunità, quale organo consultivo in ordine a provvedimenti e iniziative per l'effettiva attuazione dei principi di eguaglianza e di parità (sanciti dalla costituzione, leggi nazionali ecc...) composta da n.15 donne. La commissione si è riunita in diverse occasioni da cui sono scaturite iniziative, progetti svolti a promuovere la diffusione della cultura delle pari opportunità a promuovere indagini, ricerche, incontri, convegni e seminari sulla condizione della donna e sul rapporto uomo donna nel territorio di Rimini.

Si è provveduto inoltre all'istituzione del Comitato Pari Opportunità, rivolto a tutti i dipendenti dell'Ente (che sarà il punto di riferimento per tutte le esigenze delle lavoratrici e dei lavoratori afferenti le politiche di pari opportunità).

Di pari importanza è l'attività svolta dalle n.5 banche del tempo presenti sul territorio, tendenti a valorizzare le politiche temporali al fine di promuovere l'assunzione del tempo quale valore per accrescere la qualità della vita umana.

Progetti con l'U.E.

L'Assessorato alle Pari Opportunità ha aderito in qualità membro del direttivo alle seguenti reti europee:

- Forum delle città adriatico-ioniche: rete europea che si occupa dei rapporti economico-culturali tra le città che si trovano nell'area adriatico-ionica;
- SERN (Sweden Emilia-Romagna Network): network europeo di cooperazione nell'ambito dei programmi europei tra l'Emilia Romagna e la Svezia;
- ALDA (Association of local democracy agencies): organizzazione non governativa europea che promuove i temi della cittadinanza attiva e della democrazia partecipativa nella governance a livello locale.

Fra le diverse proposte di progetti sottoposte a questa Amministrazione, sono stati scelti e sottoscritti dall'Amministrazione Comunale i seguenti progetti:

- 1) progetto "Paneuropean waste network" (capofila il Forum delle città dell'Adriatico e dello Ionio) riguardante le iniziative a monte dei sistemi di raccolta differenziata dei rifiuti urbani;
- 2) progetto di educazione Italo-Svedese proposto dal Sern in cui gli Enti firmatari creano un programma di scambio del personale docente delle scuole d'infanzia per migliorare le proprie competenze;
- 3) progetto "Genius" nell'ambito del programma "Leonardo da Vinci - tirocini 2008" che ha come obiettivo la promozione della formazione professionale di giovani tramite progetti a carattere internazionale;
- 4) "Progetto Phare" Adriatic New Neighbourhood Programm incubatore turistico dell'Adriatico ed ha come obiettivo la cooperazione transfrontaliera e libero scambio nei settori primari-tecniche di sviluppo sostenibile e della collaborazione tra le imprese transfrontaliere;
- 5) progetto "From Strasburg to Brussels" attraverso le locali comunità per promuovere il parlamento Europeo proposto dall'Ass.ne ALDA.

POLITICHE DELLA PACE

Il progetto di educazione alla pace svolto nel 2007, ha comportato:

- L'adesione al tavolo provinciale per il coordinamento delle attività di educazione alla pace;
- l'organizzazione della Settimana della Pace in collaborazione con la città di Mostar (Bosnia-Erzegovina) e della marcia Perugia-Assisi;
- una "indagine conoscitiva delle problematiche interculturali che hanno portato ai maggiori genocidi del '900", rivolto alle Scuole Medie Superiori;
- organizzazione del convegno internazionale "Kosovo: che pace possibile?" relativo al tema dei diritti umani;
- adesione al coordinamento nazionale enti locali per la pace, solidarietà e cooperazione internazionale.

COOPERAZIONE INTERNAZIONALE

La Presidenza del Consiglio Comunale, su richiesta del Sindaco ed a seguito dell'istituzione della Struttura di supporto al Consiglio Comunale, da tempo collabora nello sviluppo delle relazioni internazionali ed in particolare nel realizzare iniziative di cooperazione e solidarietà internazionale. Nel corso dell'anno 2007, a differenza di quanto accaduto in precedenza, la Presidenza del Consiglio Comunale ha continuato ad occuparsi direttamente solo delle iniziative di solidarietà internazionale mentre, quelle riferite all'educazione alla pace e alla cooperazione sono state attribuite rispettivamente all'Assessorato alla Pace e all'Assessorato alla Cooperazione, appositamente istituiti, e con quest'ultimo, la Struttura ha continuato a collaborare

L'anno 2007 è stato caratterizzato principalmente da due importanti iniziative e precisamente:

a) approvazione con deliberazione di Giunta Comunale n. 226/2007 di ulteriori e più specifici indirizzi e criteri da applicarsi per la **ripartizione e la quantificazione dei contributi**, e successiva deliberazione di Giunta Comunale n. 292 del 4/09/2007 di approvazione della ripartizione dei finanziamenti in materia di cooperazione e solidarietà internazionale e di avvio delle procedure per la presentazione delle domande. Subito dopo, è stata curata la predisposizione e la pubblicazione dell'**avviso pubblico** di cui alla determina dirigenziale n 1568 del 7/09/2007 che ha innovato in maniera significativa le modalità operative di gestione delle iniziative e progetti di cooperazione e solidarietà internazionale. Per ultimo, in data 12 novembre 2007, in seno alla **IV^a Commissione Consiliare Permanente** si è svolta l'audizione sui programmi e sulle iniziative di cooperazione e solidarietà internazionale;

b) istituzione del "**Forum per il coordinamento delle attività di cooperazione e solidarietà internazionale**" previsto nelle linee programmatiche per gli anni 2006-2011, approvate dal Consiglio Comunale il 12/07/2006, punto 4.5 "La cultura della pace, della cooperazione e del buon vivere" ove, fra l'altro, è indicato l'obiettivo di "stimolare la creazione di un Forum permanente sulla cooperazione decentrata e sulla solidarietà internazionale", la cui realizzazione è stata successivamente assegnata alla Struttura di supporto al Consiglio Comunale della Direzione Affari Generali. In sintesi, il Forum si configura quale "tavolo" che opera, tramite riunioni periodiche, con tutte le associazioni e, quale "rete", per acquisire ed utilizzare in comune supporti formativi ed informativi per un uso ottimale delle risorse complessivamente presenti nel territorio.

Completata in via preliminare la rilevazione di tutti i soggetti che a livello cittadino operano nel campo della cooperazione e solidarietà internazionale, l'Ufficio ha formulato la proposta di "**Protocollo di intesa tra il Comune di Rimini e le Associazioni e Organizzazioni non Governative per l'istituzione di un coordinamento delle iniziative rivolte alla cooperazione e solidarietà internazionale.**" la quale è stata positivamente esaminata in via preliminare dalla Giunta Comunale come da referto del 14/12/2007.

In data 12 febbraio 2008, si è svolto l'incontro con tutte le Associazioni cittadine che operano nel settore della cooperazione e solidarietà internazionale per esaminare la

proposta di detto Protocollo di intesa e, successivamente la Giunta Comunale in data 26 febbraio 2008, con deliberazione n. 92, ha approvato il testo definitivo per procedere così alla formale sottoscrizione da parte del Comune medesimo e delle Associazioni che vi aderiscono.

Inoltre, nell'anno 2007, è proseguita la partecipazione oltre che al **Coordinamento provinciale degli enti locali**, riunito in data 20 febbraio, 26 giugno e 6 settembre 2007, alle seguenti altre iniziative:

- in data 17 gennaio 2007, incontro con il responsabile programma ART dell'Agenzia ONU UNDP e del coordinatore di UNOPS Italia per esaminare l'eventuale contributo operativo da parte della città di Rimini a progetti internazionali di sviluppo economico e sociale riguardanti paesi africani quali il **Gabon** ed il Mozambico;

- in data 3 ottobre 2007, manifestazione pubblica "**Prendi il vizio dell'impegno civile. Ser-vizio civile**" promossa dal coordinamento provinciale degli enti di servizio civile e finalizzata ad accogliere i giovani per permettere una riflessione sul senso di responsabilità e impegno nei confronti della collettività;

- in data 18 dicembre 2007, è stata svolta una specifica relazione sui temi inerenti la cooperazione e solidarietà decentrata al convegno "**Il ruolo del Comune di Rimini nel processo di internazionalizzazione della città**" promosso dal Comitato del Piano Strategico nell'ambito del processo di programmazione strategica del Comune di Rimini.

Sempre nel 2007, si è svolta la **visita nella città senegalese di Ziguinchor** da parte del Presidente del Consiglio Comunale, su invito del Sindaco di Ziguinchor, dal 28 ottobre al 4 novembre insieme a due istruttori sportivi e ad un medico ospedaliero di chirurgia pediatrica in occasione anche della presenza a Ziguinchor di una contemporanea presenza di una delegazione della città gemella di Saint Maure des Fossés, al fine di programmare nuove iniziative sulla base degli esiti degli interventi già realizzati sia direttamente dal Comune, quali ad esempio la fornitura di attrezzature informatiche per gli uffici comunali anagrafe e stato civile, che da altri soggetti privati, quali alcune società sportive riminesi, agli operatori del Cospe, Organizzazione non governativa che da tempo opera in città, come rappresentato nel corso della conferenza stampa svolta in data 23 novembre 2007.

Si forniscono, inoltre, alcune informazioni sulle iniziative e progetti alle quali il Comune ha assicurato la partecipazione anche attraverso la concessione di un contributo economico, come di seguito indicato:

A – Iniziative e progetti di cui al punto 3.1 della deliberazione di Giunta Comunale n. 226/2007:

A. 1 - Progetti promossi congiuntamente ad Organizzazioni non governative e presentati alla Regione Emilia Romagna per essere ammessi ai contributi di cui alla legge regionale n. 12/2002

A. 1. 1. - Diritti umani e salute riproduttiva a Ziguinchor (Senegal).

Progetto, a durata pluriennale, ammesso a contributo regionale, vede come partner, oltre Comune di Rimini e l'Associazione COSPE (capofila), il Comune di Alfonsine (Ravenna), il Comune di Imola (Bologna), l'ARCI di Rimini e il Comitato Sao Bernardo di Imola e, a livello senegalese, la Direction du Développement Communautaire, Ministre de la Femme et de la Solidarité Nationale e l'associazione senegalese ENDA Tiers Monde.

Il progetto intende contribuire al miglioramento delle condizioni di vita delle donne nella città di Ziguinchor promuovendo pari opportunità, l'autonomia delle donne e tutela della salute riproduttiva, favorendo l'accesso all'informazione relativa ai diritti umani, ai servizi sanitari di base e la lotta contro la diffusione delle infezioni sessualmente trasmissibili e da HIV/AIDS e promuovendo al contempo politiche di genere in una dinamica che lega le Istituzioni, i Servizi dello Stato e la Società civile.

Il Comune di Rimini ha partecipato anche alle precedenti fasi di tale progetto promosso dal Cospe nel precedente anno 2006 e 2005 a seguito di relazioni intercorse con il Cospe stesso e con il Comune di Alfonsine (RA) per la predisposizione e realizzazione del progetto medesimo.

A. 1. 2 - Promozione dei diritti dei bambini nella Striscia di Gaza (Territori dell'Autorità Palestinese).

Il progetto intende realizzare una azione di sostegno del partner locale nel suo intervento a favore dei bambini svantaggiati palestinesi; sviluppo ed una diffusione di competenze negli staff degli educatori palestinesi; estendere il lavoro con i bisogni speciali e le difficoltà di apprendimento nelle scuole consentendo ai bambini affetti da deficit medio-lieve di venire inseriti nelle classi ordinarie delle scuole pubbliche conformemente alla logica della integrazione; sviluppare un centro per i diritti dei bambini, centro sociale polifunzionale per realizzare attività basate sulla non violenza e interculturalità.

Partner di detto progetto, oltre al Comune di Rimini, sono il Comune di Riccione e il Comune di Ravenna e, a livello della località di intervento il REC Remedial Education Center e, infine, anche la Provincia di Rimini che ha disposto la concessione di un contributo economico.

Il Comune di Rimini ha partecipato anche alle precedenti fasi del progetto promosso da EducAid sia nel precedente anno 2006 che nel 2005.

A. 1. 3 - Sensibilizzazione e mobilitazione per la prevenzione all'HIV in Senegal e l'accesso ai servizi socio sanitari delle comunità immigrate nel territorio della Regione Emilia Romagna.

Il progetto, promosso da EducAid, intende da un lato sviluppare l'azione di sensibilizzazione sulla prevenzione dell'AIDS e delle malattie sessualmente trasmissibili contribuendo all'azione del Ministero della Salute e prevenzione senegalese in un'area caratterizzata da immigrazione interna e da altri paesi africani e dall'altro coinvolgere le comunità senegalesi presenti nel territorio regionale per aumentare le competenze e le conoscenze nell'ambito sanitario e di promozione della salute e di accesso ai servizi socio-sanitari.

Partner, oltre al Comune di Rimini, è la Facoltà di Scienze dell'Educazione dell'Università di Bologna e, a livello della località di intervento l'ASDOB, Association Sènègalaise pour le Développement des Organisations de Base. Al riguardo è di rilievo ricordare gli esiti dell'incontro svolto in data 24 settembre 2007 presso la Residenza Municipale con il Presidente dell'Associazione senegalese ASDOB.

Il Comune di Rimini, nel precedente anno 2006, ha partecipato anche alla precedente fase iniziale del progetto.

A. 2 - Progetti promossi congiuntamente alla Provincia di Rimini e altri Enti pubblici

A. 2. 1. - Adottiamo un Ospedale per l'Africa. Ospedale Luisa Guidotti, Mutoko, Zimbabwe.

Il Comune di Rimini da molti anni è partner di questo Ospedale che ha visto la costante presenza della concittadina Marilena Pesaresi. Nel precedente anno 2006, il progetto, promosso dall'Associazione "Verso Mutoko", ha riguardato il completamento di un edificio destinato ad ospitare la scuola per infermieri professionali e, contestualmente, contribuire sia al sostentamento degli allievi che al funzionamento di detto corso. Il progetto è proseguito anche nell'anno 2007, con particolare riguardo al conseguimento dell'obiettivo di formare figure professionali infermieristiche.

A. 2. 2. - Fair Trade Moda, filiera tessile equa e solidale (Argentina).

Il progetto, promosso a livello locale da Pacha Mama, ampiamente esaminato in occasione dell'incontro svolto presso la Presidenza del Consiglio Provinciale in data 24 aprile 2007 alla presenza di una delegazione argentina, intende contribuire a generare occupazione e reddito per migliorare le condizioni di vita dei contadini indigeni di Tobas (circa 300 famiglie), delle donne e dei giovani impiegabili nel settore tessile per un totale di quasi 500 beneficiari diretti in alcune zone economicamente e socialmente svantaggiate dell'Argentina, quali il Comune di Campo Medina, nella provincia del Chaco, e i Comuni di Pigué e La Plata nella provincia di Buenos Aires.

Partner di detto progetto, oltre al Comune di Rimini ed alla Cooperativa Pacha Mama, è la Provincia di Rimini e, nella località di intervento l'Asociation Civil Otro Mercado al Sur, L'Asociation Civil Union Campesina, la Cooperativa de Trabaho Texiles Pigué e il Movimiento de Trabajadores Desocupados de La Matanza.

A. 2. 3. – Accoglienza a Rimini per soggiorni studio di ragazze palestinesi.

L'iniziativa si colloca nell'ambito di quanto da tempo promosso direttamente dall'Amministrazione Comunale di Rimini nei precedenti anni al fine di realizzare soggiorni studio a favore di ragazze palestinesi in attuazione del Protocollo d'intesa tra Comune di Rimini, Caritas Diocesana, Uniturim, SpA e Municipality di Beit Sahour, Bethlehem University del 23/03/2004 e in conformità agli esiti delle visite effettuate da delegazioni comunali nei territori dell'Autorità Palestinese negli anni 2003, 2004 e 2005 .

Il progetto, pertanto, prosegue tale obiettivo e intende, nell'ambito di una azione integrata nella valorizzazione delle regole della coesistenza pacifica e del rispetto dei diritti umani che coinvolge soggetti pubblici e privati sia palestinesi che italiani, favorire il soggiorno studio a Rimini finalizzato al conseguimento di un diploma universitario da parte di ragazze palestinesi, sulla base delle esperienze già realizzate in anni recenti e secondo le modalità concordate in occasione dell'incontro svolto presso la Residenza Municipale in data 11 settembre 2007.

A. 2. 4. - Centro educativo popolare A. Frammartino, Beit Sahour, Betlemme.

Le relazioni intercorse in anni recenti con il Comune di Beit Sahour in occasione anche delle visite delle delegazioni comunali negli anni 2004 e 2005 e, in ultimo, la visita a Rimini in data 12 maggio 2006 del Sindaco di Beit Sahour, hanno posto in rilievo la grave situazione palestinese.

In conformità agli esiti dell'incontro svolto presso la Presidenza del Consiglio Provinciale in data 2 ottobre 2007, il progetto, promosso a livello locale dall'Associazione "A La Calle!" intende fornire a ragazzi ed adolescenti elementi di scolarizzazione ed educativi per sviluppare una quotidianità capace di superare le dinamiche dell'occupazione e le problematiche sociali che ne derivano, e fornire, attraverso anche appositi percorsi formativi, una propensione alla non violenza atta ad elaborare forme di resistenza pacifica e creare una migliore integrazione nella collettività.

Partner a livello di località intervento, è la HDIP, Health Development Information Policies e la PCR, Palestinian Center for Rapprochement con la collaborazione anche di Oxfam, Mennonite central Commitee e AJ-Muste Memorial Institute che operano a Beit Sahour.

A. 2. 5 - Villaggio di Taybeh.

La scuola nel villaggio di Taybeh, che si trova tra la città di Gerusalemme e quella di Ramallah, ha una popolazione di circa 1.500 abitanti quasi tutti cristiani (ortodossi, melkiti e cattolici) ed una minoranza di mussulmani. La scuola del villaggio è gestita dalle locali istituzioni religiose con l'aiuto di alcune organizzazioni di Rimini; il Comune e la Provincia di Rimini partecipano, fin dal 2004, tramite la sottoscrizione di borse di studio annuali, con la finalità di ammettere alla frequenza sia cristiani che mussulmani e realizzare così esperienze di convivenza pacifica e con contributi finalizzati al mantenimento ed adeguamenti degli edifici.

A.3 – Progetto “speciale”

A. 3. 1 - Corpo civile di pace - Caschi bianchi – 2007/2008.

Progetto promosso dal Servizio Obiezione e Pace dell'Associazione Comunità Papa Giovanni XXIII, con il contributo della Regione Emilia-Romagna, legge regionale n. 20/2003, e finalizzato ad inserire giovani volontari in servizio civile all'estero per promuovere una educazione alla pace e fornire la loro collaborazione in paesi in via di sviluppo in varie aree del mondo. Il progetto, inizialmente avviato in fase sperimentale, si è nel corso di questi anni sempre più consolidato ed affermato a livello nazionale – oltre 100 giovani provenienti da tutte le regioni italiane - è operativo da alcuni anni ed ha sempre visto la città e l'Amministrazione Comunale quali partner attivi.

B – Iniziative e progetti di cui al punto 3.2 della deliberazione di Giunta Comunale n. 226/2007:

B. 1 - Associazione Papa Giovanni XXIII, “Fuori dall'ombra”, Beit Sahour, Betlemme.

Il progetto intende conseguire quali obiettivi principali la tutela dei diritti delle donne tramite anche una serie di scambi ed iniziative culturali a favore di un gruppo di donne palestinesi a Beit Sahour, località palestinese con la quale l'Amministrazione Comunale da anni intrattiene relazione e scambi di cooperazione e solidarietà internazionale.

B. 2 - Associazione CER-ES, “Assistenza studenti e orfani a Tozounmè – Benin.

Proseguendo la partecipazione da parte dell'Amministrazione Comunale di Rimini nel precedente anno, il progetto intende proseguire nella realizzazione di attività in parte già avviate e che comprendono anche l'ultimazione delle opere rimaste in sospeso con riguardo alla istituzione dell'orfanotrofio, dell'ambulatorio a Tozounmè e conseguenti borse di studio per universitari ed in particolare per assistenza agli orfani.

B. 3 - Associazione Romano Gelmini per i Popoli della Terrasanta “Riqualificazione dei siti archeologici di Cafarnao e Magdala”.

Il progetto, con la collaborazione dell'archeologo Padre Stefano De Luca O.F.M., docente della Pontificia Università Antonianum di Roma, intende conseguire quali obiettivi la salvaguardia di importanti siti archeologici in Palestina in particolare nei siti di Cafarnao e Magdala che costituiscono per le popolazioni locali una importante fonte di reddito.

Una rilevante peculiarità del progetto consiste nella circostanza che i volontari riminesi in possesso di qualificate professionalità, mettono a disposizione gratuitamente le loro prestazioni per la realizzazione del progetto.

B. 4 - Associazione Cittadinanza Onlus, “Bambini disabili a Berat” (Albania).

Proseguire nella realizzazione di un Centro diurno rispondente, per quanto possibile, agli standard europei e che risulti adeguato al tipo di servizio da offrire e svolgere attività di

riabilitazione sia individuale che di gruppo, il coinvolgimento delle famiglie e della comunità locale in genere. Inoltre, realizzare corsi di formazione di durata biennale per almeno venti operatori sociali e sanitari in collaborazione con il Ministero competente da destinare successivamente al funzionamento della struttura medesima.

B. 5 - Associazione Mani Tese, “Programma sanitario in collaborazione con l’agenzia per lo sviluppo integrato dei tribali (ITDA) del Governo dell’Andra Padesh” India.

Il progetto intende conseguire quali obiettivi principali oltre all’acquisto di una autoambulanza la promozione di un programma di sensibilizzazione sanitaria presso le popolazioni locali.

B. 6 - Caritas Riminese “Finanziamento delle iniziative economiche redditizie (FIER), attività di microcredito a Tambacounda in Senegal”.

Obiettivo del progetto è quello di rafforzare le iniziative economiche e redditizie per sostenere lo sviluppo economico e sociale dell’area, anche quale forma di lotta alla povertà. Il progetto è finalizzato ad implementare il programma FIER tramite la costituzione di un fondo per avviare prestiti secondo i principi di microcredito, per sviluppare progetti imprenditoriali monitorati dalla Caritas locale con il supporto della Caritas di Rimini, tramite la collaborazione di una agenzia specializzata.

B. 7 – AVSI “Centro di formazione per insegnanti ed educatori e centro diurno per minori in difficoltà, Albania”.

Obiettivo del progetto, a durata triennale 2007-2009, intende sviluppare un centro di formazione permanente per educatori che operano, a vari livelli, con minori delle scuole materne, primarie e secondarie, in grado di offrire strumenti adatti per migliorare ed ampliare le capacità e le conoscenze educative, ed i riconoscimenti di competenze necessari per operare nelle scuole materne e nei centri diurni sociali sia pubblici che privati.

C – Iniziative e progetti di cui al punto 3.3 della deliberazione di Giunta Comunale n. 226/2007:

C. 1. Campi profughi Saharawi

L’Amministrazione Comunale in relazione agli incontri svolti in data 8 febbraio 2005, 24 novembre 2006, e 24 ottobre 2007 presso la Residenza Municipale con la delegazione della Repubblica Araba Saharawi Democratica, il Governatore della Wilaya di Smara ed la Rappresentanza del Fronte Polisario in Italia, ha proseguito nel sostegno umanitario ai profughi tramite la partecipazione a

- a) **Carovana di solidarietà** per portare aiuti di prima necessità alle popolazioni dei campi profughi in particolare a seguito della grave emergenza umanitaria determinata dalle alluvioni nella tendopoli di Aiun;
- b) **Campi estivi per i ragazzi saharawi** nell’ambito delle iniziative promosse dalla Regione Emilia Romagna per la durata complessiva due mesi con un percorso principalmente sanitario, culturale e ricreativo, è stata garantita ospitalità alle ragazze e ai ragazzi provenienti dai Campi Profughi Saharawi in collaborazione con il locale Comitato di Solidarietà con il Popolo Saharawi, l’Associazione Hammada di Rimini ed il Comitato di solidarietà di Riccione e Cattolica;
- c) **Completamento del nuovo ospedale provinciale di Smara**, realizzato a seguito del protocollo di intesa sottoscritto a Riccione il 15 dicembre 2005

con il coordinamento regionale delle associazioni pro-saharawi dell'Emilia Romagna.

C. 2. - Interventi umanitari a favore di alcune popolazioni colpite da

- a) terremoto del 15 agosto in **Perù**, (contributo all'Associazione AVSI);
- b) alluvioni in **Bangladesh** (contributo all'Associazione AIFO);
- c) nubifragi monsonici in **Cambogia** (contributo all'Associazione UNA GOCCIA PER IL MONDO).

Si precisa, infine, che tutta la documentazione che disciplina la materia inerente la cooperazione e solidarietà internazionale è pubblicata nel sito web comunale ai fini di garantire la necessaria pubblicità e trasparenza all'azione amministrativa.

POLITICHE PER L'IMMIGRAZIONE E L'INTEGRAZIONE

La delega assessorile alle Politiche per l'Immigrazione e l'Integrazione, prevista nell'attuale legislatura dal Programma di mandato del Sindaco, è di recente istituzione, infatti risale al maggio 2007.

Il Comune di Rimini con l'istituzione della suddetta **delega** ha dato un segno forte di cambiamento nell'intendere le politiche migratorie: ha scorporato l'immigrazione dal sociale e ha istituito appositi capitoli di spesa che sono stati dotati di una rilevante disponibilità di denaro permettendo una programmazione delle azioni che tiene appunto in considerazione la strutturalità del fenomeno.

Per il Comune di Rimini, attraverso il lavoro di questo Assessorato, dunque il 2007 è stato l'anno di avvio di Politiche mirate a ricercare soluzioni di carattere veramente inclusorio nel tessuto sociale e di ampliamento della gamma dei servizi offerti alla cittadinanza. Politiche che nascono da quelli che si sono individuati come bisogni emergenti e che hanno richiesto una progettazione di interventi, anche se sarà solo nel 2008 che si potranno vedere gli effetti delle azioni da subito messe in campo, come, ad esempio quelle tese a dare una risposta al disagio abitativo attraverso la progettazione di soluzioni innovative. Soluzioni realizzabili anche grazie alla disponibilità del finanziamento erogato dal ministero alla Solidarietà Sociale in seguito alla vincita del nostro Progetto del bando ministeriale finalizzato all'inclusione abitativa della popolazione migrante.

Nel corso del 2007 si è svolta un'intensa attività di collaborazione e scambio con le associazioni di migranti e per migranti, si è avviata l'implementazione dei progetti relativi alla programmazione del Piano di Zona che avrà attuazione nel 2009, e in particolar modo si è data continuità alle azioni progettuali previste dal Piano di Zona del triennio 2005 - 2007 attingendo alle risorse economiche già impegnate in appositi capitoli del settore sociale, settore al quale tutti gli interventi sull'immigrazione facevano capo.

Si è rifinanziato il Centro Servizi Immigrazione inserendolo per il 2009 nella programmazione zonale secondo un'ottica di potenziamento, implementazione dello stesso servizio che si inserisce nella progettazione più ampia di una rete diffusa di sportelli decentrati in grado di garantire una informazione capillare sui servizi comunali e l'aiuto allo snellimento dell'iter burocratico delle pratiche riguardanti il soggiorno e la permanenza sul nostro territorio.

Questo assessorato nel corso dell'anno 2007 ha preso in carico situazioni create in precedenza e divenute problematiche, quali quella dell'albergo Aurum e del Parco Cervi. Le soluzioni messe a punto paiono essere soddisfacenti per tutti i soggetti coinvolti e comportano anche un risparmio economico per l'Amministrazione Comunale.

POLITICHE GIOVANILI

Nel corso dell'anno 2007, l'azione realizzata dall'Amministrazione Comunale sulle Politiche Giovanili è stata prevalentemente caratterizzata dal consolidamento e dalla gestione ordinaria di progetti e servizi in essere dalle precedenti annualità, nonché dalla gestione dell'esistente.

Tutto ciò non è stato dovuto ad incapacità di gestione e progettazione, quanto piuttosto alla scarsità delle risorse, che non hanno consentito altro che una gestione quotidiana e di routine, sebbene con picchi di qualità.

La progettazione e le espansioni delle politiche giovanili hanno così parzialmente sotteso, attraverso le azioni implementate (e tuttora da implementarsi) nei servizi, oltre che al "tenere aperto" materialmente le strutture e consentire la loro gestione, ad offrire possibilità ai giovani che frequentano i Centri, fornendo supporto a: sviluppo delle capacità personali, inserimento nella società e nel lavoro, confronto fra le generazioni, evidenza e opportunità alla progettualità giovanile, sia in ambito artistico, sociale che civico

La limitatezza delle risorse, insomma, ha concesso di affrontare solo le problematiche più contingenti e quelle del quotidiano, ma non ha reso possibile connotare l'agire dell'A.C con continuità e metodo, attraverso una azione strutturata e continuativa.

Per contro, invece, le capacità progettuali contenute nel servizio hanno consentito, anche nell'anno 2007, di ottenere risorse insperate ed aggiuntive, rispetto al bilancio ordinario. La progettazione operata nell'ambito del servizio è stata incoraggiata, validata e sostenuta anche dalla Regione Emilia Romagna in più occasioni.

Attraverso questa si è concluso il progetto della ristrutturazione della ex Chiesina di Viserba a Monte, al fine dell'implementazione della Casa dei Teatri e della Danza. Le risorse rinvenute sulla LR. E/R 21/96 hanno sostenuto sia la riqualificazione delle sale prove dei Centri Giovani, sia l'acquisto ex novo delle attrezzature della Casa dei Teatri; così come la partecipazione e la presentazione e realizzazione del progetto *Bene Insieme* nei Piani di Zona, ha creato servizi e reti di sostegno ai giovani, sostenendo le famiglie e gli adulti di riferimento, insieme ad azioni di intercultura..

La prossima apertura della nuova struttura Casa dei Teatri ha visto la predisposizione di un bando pubblico per l'affido della struttura, di prossima pubblicazione. L'avvio del nuovo servizio necessita, come è ovvio, di risorse dal bilancio aggiuntive.

Quindi la prossima inaugurazione ed apertura della Casa dei Teatri, richiederà la disponibilità di risorse di bilancio sia per la gestione, sia a sostegno della programmazione del servizio.

Impegno importante dell'Assessorato l'adesione a reti di ampio respiro territoriale quali, per la progettazione della L.R. 21/96, la rete intercomunale con i comuni di Verucchio, Santarcangelo, Bellaria, con il sostegno economico anche della Provincia di Rimini; la rete nazionale e regionale di G.A.I. e G.A.E/R, reti nazionali e regionali dei giovani artisti italiani e della ns. regione; la prosecuzione, in rete con l'assessorato alla Cultura, del progetto della *Cult-Card*.



COMUNE DI RIMINI

Ragioneria Generale

RELAZIONE TECNICA

L'esercizio 2007 ha rappresentato per questa Amministrazione un anno particolarmente difficile sul versante della "fiscalità" in quanto la legge finanziaria 2007 ha imposto ai Comuni riduzioni molto importanti di trasferimenti a loro dedicati, per destinare queste risorse in direzione del risanamento dei conti pubblici al fine di rientrare nel rapporto deficit/PIL imposto dai parametri europei, in quanto il nostro Paese nel 2006 risultava inadempiente (oltre il 4,4% all'inizio del 2006; al 2,8% alla fine del 2007).

Ancora una volta quindi i Comuni si sono trovati in prima linea in questa opera di rientro della spesa pubblica complessiva, con la conseguenza di dover operare scelte dolorose ed impopolari nei confronti delle comunità locali amministrate, per poter garantire il funzionamento e la non riduzione dei servizi pubblici essenziali.

Solo un dato per capire l'importanza dell'intervento statale sui conti dei comuni: per il Comune di Rimini la riduzione dei trasferimenti per il 2007 è stata pari a circa 3 milioni di euro, che rappresenta il 9,12 % dell'importo erogato nel 2006.

E' del tutto evidente che minori risorse di tale entità non potevano essere recuperate solamente con manovre di contenimento delle spese (che pure ci sono state), né con adeguamenti tariffari di entrate locali (che pure sono stati applicati). L'alternativa che l'Amministrazione Comunale si è trovata di fronte era fra la riduzione drastica dei servizi primari e degli investimenti oppure quella di incrementare la fiscalità locale.

Il Comune di Rimini, scegliendo la linea della equità, ma anche dello sviluppo, ha dovuto applicare l'addizionale comunale all'Irpef, nella misura dello 0,3% (tra le più basse a livello regionale e nazionale) per poter garantire alla collettività l'erogazione dei servizi primari (asili nido, scuole materne, assistenza sociale, ecc.) e l'imposta di scopo (sull'imponibile ICI, tranne che sulla prima casa) nella misura dello 0,5 per mille quale sostegno agli investimenti.

L'Amministrazione ha quindi proseguito sugli obiettivi posti nel programma di mandato del Sindaco Alberto Ravaioli, che possono essere così riassunti:

- ◆ perseguimento dell'equità fiscale, attraverso un sistema redistributivo della fiscalità, indirizzando le risorse verso le fasce più deboli della società, quali anziani, bambini, ed aumentare quantitativamente e qualitativamente i servizi posti in essere nel sociale e nell'istruzione,
- ◆ prosecuzione dell'opera di infrastrutturazione della città;
- ◆ forti investimenti per la costruzione di abitazioni da collocare sul mercato con affitti calmierati;
- ◆ costruzione di nuovi asili nido e scuole.

Dopo la rappresentazione dell'attività esposta dai singoli assessorati nelle pagine precedenti, affronteremo ora l'esame del bilancio 2007 sotto l'aspetto sia finanziario che economico patrimoniale per verificare la dinamica delle entrate e delle spese, gli scostamenti fra le previsioni ed i risultati definitivi, i confronti con gli esercizi precedenti, con le relative motivazioni.

Prima di addentrarci nei conti del Comune, non possiamo non citare alcuni dati del contesto socio - economico nel quale operiamo, che sono stati ampiamente esplicitati nella relazione dell'Assessore Beltrami.

Il 2007 presenta una situazione di luci ed ombre. La forte politica di risanamento messa in campo dal governo Prodi ha portato il rapporto deficit/PIL all'1,9%, il più basso da 8 anni (e questo è sicuramente un dato positivo), anche l'avanzo primario è aumentato dallo 0,5% del 2005 al 3,1% del 2007. Ma la crisi petrolifera e finanziaria mondiale ha avuto ovviamente ripercussioni negative per il nostro paese che ha visto balzare l'inflazione a circa il 3% ed ad un conseguente aumento dei "prezzi" particolarmente nel settore dei consumi energetici, trasporti ed alimentari.

Questo ha significato anche per il Comune un aumento delle spese per l'energia elettrica, per il riscaldamento e per l'approvvigionamento alimentare delle nostre strutture, più elevato, rispetto all'anno 2006, come dimostreremo nel prosieguo della relazione.

Nonostante le difficoltà possiamo però fin d'ora affermare che il risultato finale, sia sul versante della gestione corrente, che degli investimenti, può essere considerato positivo e con il rispetto dei due obiettivi posti dal patto di stabilità. L'esercizio si è chiuso con un avanzo di amministrazione di circa un milione di euro e con un importo di investimenti di oltre 51 milioni di euro.

L'ordine che verrà seguito nelle pagine successive per illustrare il rendiconto dell'esercizio 2007, sarà il seguente:

- ✓ dimostrazione dell'avanzo di amministrazione 2007;
- ✓ tabella degli indicatori di situazione di non deficitarietà del bilancio;
- ✓ illustrazione degli obiettivi del patto di stabilità 2007 e dimostrazione del loro rispetto;
- ✓ confronto della spesa del personale 2006-2007 ai sensi art. 1,co.198 L. 266/2005;
- ✓ parte corrente del bilancio: entrate e spese di competenza;
- ✓ rendiconto dell'andamento delle entrate e delle spese dei servizi a domanda individuale;
- ✓ gestione dei residui attivi e passivi;
- ✓ parte straordinaria. Investimenti 2007;
- ✓ conto economico e conto del patrimonio;
- ✓ dati significati al 31 dicembre 2007 delle società a partecipazione maggioritaria del Comune di Rimini.

L'ESERCIZIO FINANZIARIO 2007

Il Conto che si sottopone all'esame del Consiglio Comunale presenta un risultato positivo di amministrazione di € 1.092.012,26 come descritto nel prospetto sotto riportato:

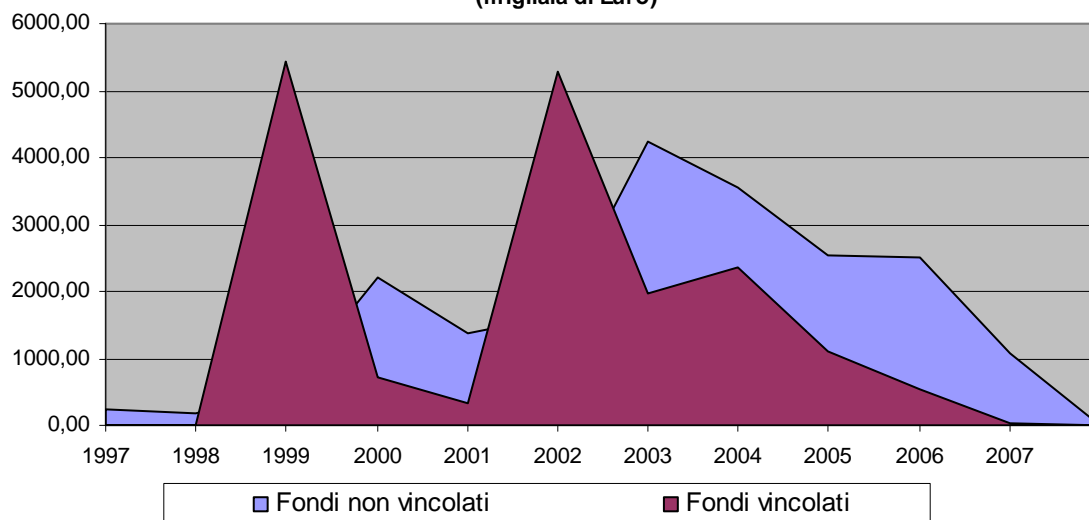
ANALISI ACCERTAMENTI / IMPEGNI			
Gestione Residui			
Fondo cassa all'1/1/2007	23.478.885,50		
Accertamenti	219.432.521,66		
Impegni	240.336.097,76		
		2.575.309,40	+
Gestione competenza			
Accertamenti	221.284.271,27		
Impegni	220.239.196,44		
		1.045.074,83	+
Avanzo di Amministrazione applicato al Bilancio 2007		2.528.371,97	-
Avanzo di Amministrazione al 31/12/2007		1.092.012,26	=

Il risultato di amministrazione è suddiviso nei fondi previsti dall'art. 187 del D. Lgs. 267/2000:

➤ fondi vincolati (mutui)	Euro	18.122,69
➤ fondi derivanti dalla gestione in c/capitale	Euro	134.937,52
➤ fondi non vincolati	Euro	<u>938.952,05</u>
	TOTALE	1.092.012,26

Avanzo di Amministrazione

(migliaia di Euro)



L'avanzo di amministrazione 2007 è così articolato:

- ❖ per € **18.122,69** deriva da economie realizzatesi su opere pubbliche finanziate a mutuo e può essere destinato unicamente al finanziamento di altre opere;
- ❖ per € **134.937,52** deriva sia da economie di spesa su opere realizzate con entrate proprie dell'Ente;
- ❖ per € **938.952,05** deriva dalla gestione di parte corrente, sia di competenza che a residui, relativamente a maggiori entrate, che ad economie di spesa, sia da una quota di € 514.718,88 di avanzo di amministrazione conseguito nel 2006, ma non applicato al bilancio 2007.

Infatti al bilancio 2007 è stata applicata una quota pari ad € 2.525.575 di avanzo 2006 e retro così suddivisa:

- per € 927.000 per finanziare spese correnti;
- per € 1.597.000 per finanziare spese di investimento.

Fra le spese correnti più significative segnaliamo le maggiori spese riferite ai consumi energetici e quelle relative a sgravi e rimborsi di partite tributarie.

Fra le spese di investimento ricordiamo il contributo a fondazione CARIM per l'acquisto del terreno da destinare alla realizzazione dell'Auditorium.

Precisiamo che l'avanzo di amministrazione 2007 non potrà essere applicato al Bilancio 2008, fino a quando non saranno concretamente definite da parte dello Stato, le maggiore entrate relative all 'ICI, accertate convenzionalmente sul Bilancio 2007 per il medesimo importo di decurtazione dei trasferimenti erariali (Legge 3 agosto 2007 n. 127, art. 3, comma 3).

L'importo dell'avanzo di amministrazione 2007 risulta il più basso degli ultimi anni; sintetizzando l'analisi di dettaglio che verrà riportata nelle pagine seguenti, si possono così riassumere i fattori più importanti che hanno caratterizzato l'esercizio 2007:

- le **entrate tributarie** si sono attestate complessivamente ad un importo pari ad € 62.355.083 (di cui € 45.943.338 di ICI) con un aumento dello 3,12% sulle previsioni;
- i **trasferimenti erariali** si sono attestati ad un importo di € 27.135.859, rispettando l'importo delle previsioni;
- le **entrate extratributarie** del 2007 ammontano ad € 30.343.672 con una diminuzione del 7,93% rispetto alle previsioni assestate;

- la **spesa corrente** impegnata nel 2007 ammonta ad € 119.931.486 con una diminuzione del 4,10% rispetto alle previsioni assestate;

Da questa prima essenziale analisi della parte corrente del bilancio emerge che le esigenze di spesa “preventivate” sono state ridimensionate alle entrate realisticamente accertabili.

Sul versante della **parte straordinaria del bilancio**, continuiamo a registrare investimenti per importi rilevanti; il valore degli stessi, al netto delle partite figurative risulta pari a 51 milioni di euro.

Il dato è molto significativo anche in considerazione dei vincoli imposti dal patto di stabilità che prevedono un contenimento dell’indebitamento pubblico.

Le risorse destinate alla realizzazione del programma degli investimenti derivano per il 52,5% da risorse proprie e per il 47,5 % da altre entrate e possono così suddividersi:

❖ Risorse comunali	€ 26.844.000
❖ Indebitamento	€ 10.800.000
❖ Contributi Pubblici	€ 3.900.000
❖ Contributi Privati	€ 6.580.000
❖ Imposta di scopo	€ 2.976.000

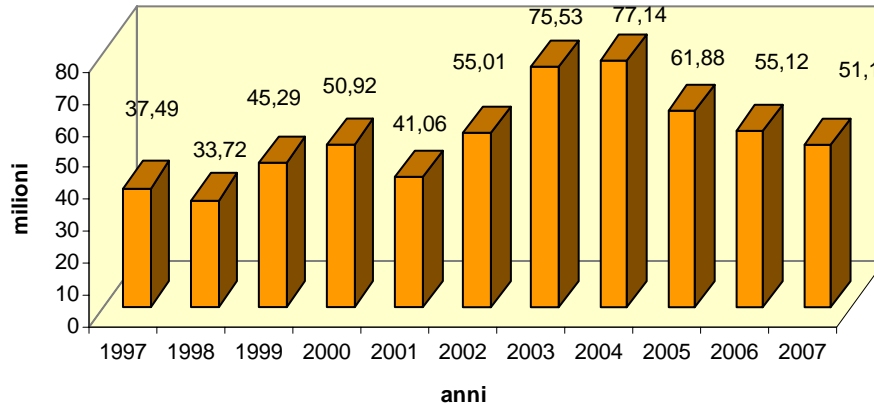
Fra le entrate comunali segnaliamo quelle derivanti da oneri concessori per 4,8 milioni di euro ; le concessioni cimiteriali per 1,3 milioni ; le alienazioni patrimoniali per 9,2 milioni; la destinazione di economie di altre entrate per 5,7 milioni, l’avanzo di amministrazione 2006 per 1,6 milioni, le monetizzazioni di standards per 1,05 milioni.

A queste entrate va aggiunta una ulteriore ammontare di oneri concessori per oltre 9 milioni di euro destinati a finanziare la manutenzione ordinaria di strade ed una quota del contratto di global service degli edifici comunali.

Il grafico sottostante rappresenta l’ammontare degli investimenti dal 1997 al 2007: una mole considerevole che è stata possibile grazie al forte impegno dell’Amministrazione nel suo complesso, ad entrate derivanti da alienazione di beni immobili ed azioni, da un discreto indebitamento ed alle considerevoli entrate di oneri concessori. Il livello di investimenti effettuati dal Comune di Rimini è sicuramente uno dei più elevati in Regione.

INVESTIMENTI

Trend storico investimenti 1997 - 2007



Dopo aver fornito una panoramica generale dei dati complessivi del bilancio, continuiamo in questa prima parte generale ad esaminare gli indicatori che misurano lo stato di deficitarietà o meno del bilancio di un Comune.

Dalla tabella sotto riportata emerge la salute strutturale del Comune di Rimini in quanto tutti i parametri sono negativi, ad eccezione di uno e, precisamente, quello relativo al rapporto fra residui passivi proveniente dalla gestione di competenza con il totale delle spese correnti. Questo rapporto che deve essere inferiore al 27%, nel 2007 è stato pari al 28,14%. Questo leggero scostamento è derivato da alcuni fattori così riepilogabili:

- l'accantonamento del fondo rinnovo contrattuale non pagato in quanto l'applicazione del contratto è in ritardo di due anni;
- l'accantonamento della produttività 2007 che verrà pagata nel 2008;
- diversi accantonamenti del contratto di gestione globale del territorio e degli edifici non ancora pagati in quanto in attesa di rendiconti specifici;
- alcuni pagamenti riguardanti il settore sociale, ma legati a contributi regionali non ancora erogati;
- l'impegno del debito fuori bilancio relativo alla pulizia dello spiaggiato per gli eventi eccezionali 2005-2006, non ancora pagato.

Certificazione dei parametri obiettivi per i Comuni ai fini dell'accertamento della condizione di Ente strutturalmente deficitario			
1) Disavanzo di amministrazione complessivo superiore al 5 per cento delle spese, desumibili dai titoli I e III della spesa, con esclusione del rimborso di anticipazioni di cassa;	<input type="checkbox"/> SI	<input type="checkbox"/>	<input checked="" type="checkbox"/> NO
2) Volume dei residui attivi di fine esercizio provenienti dalla gestione di competenza, desumibili dai titoli I, II e III delle entrate correnti superiori al 21 per cento delle entrate correnti; nel computo dei residui attivi sono esclusi quelli relativi all'imposta comunale sugli immobili ed ai trasferimenti erariali;	<input type="checkbox"/> SI	<input type="checkbox"/>	<input checked="" type="checkbox"/> NO
3) Volume dei residui passivi di fine esercizio provenienti dalla gestione di competenza delle spese correnti, desumibili dal titolo I, superiori al 27 per cento delle spese di cui al titolo I;	<input checked="" type="checkbox"/> SI	<input type="checkbox"/>	<input type="checkbox"/> NO
4) Esistenza di procedimenti di esecuzione forzata nei confronti dell'ente per i quali non sia stata proposta opposizione giudiziale nelle forme consentite dalle legge;	<input type="checkbox"/> SI	<input type="checkbox"/>	<input checked="" type="checkbox"/> NO
5) Presenza debiti fuori bilancio riconosciuti ai sensi dell'articolo 194 del testo unico delle leggi sull'ordinamento degli enti locali, approvato con decreto legislativo 18 agosto 2000, n. 267, per i quali non siano state reperite le necessarie fonti di finanziamento;	<input type="checkbox"/> SI	<input type="checkbox"/>	<input checked="" type="checkbox"/> NO
6) Volume complessivo delle entrate proprie, desumibili dai titoli I e III, rapportato al volume complessivo delle entrate correnti, desumibili dai titoli I, II e III, inferiore al 27 per cento per i comuni sino a 2999 abitanti, inferiore al 35 per cento per i comuni da 3000 a 59999 abitanti, inferiore al 37 per cento per i comuni da 60000 a 250000 abitanti, inferiore al 32 per i comuni con oltre 250000 abitanti;	<input type="checkbox"/> SI	<input type="checkbox"/>	<input checked="" type="checkbox"/> NO
7) Volume complessivo delle spese per il personale a qualunque titolo in servizio, rapportato al volume complessivo delle spese correnti desumibili dal titolo I, superiore al 48 per cento per i comuni sino a 2999 abitanti, superiore al 46 per cento per i comuni da 3000 a 59999 abitanti, superiore al 41 per cento per i comuni da 60000 a 250000 abitanti, superiore al 44 per cento per i comuni con oltre 250000 abitanti; non concorrono al calcolo del volume complessivo delle spese di personale quelle finanziate con entrate a specifica destinazione da parte della regione o di altri enti pubblici;	<input type="checkbox"/> SI	<input type="checkbox"/>	<input checked="" type="checkbox"/> NO
8) Importo complessivo degli interessi passivi sui mutui superiore al 12 per cento delle entrate correnti desumibili dai titoli I, II e III.	<input type="checkbox"/> SI	<input type="checkbox"/>	<input checked="" type="checkbox"/> NO

Andiamo ora ad esaminare gli obiettivi del patto di stabilità. La legge finanziaria 2007 prevedeva due obiettivi per i Comuni: la riduzione del saldo finanziario di competenza e di cassa rispetto a quello predeterminato dal Ministero dell'Interno.

Il saldo massimo per la competenza (differenza fra accertamenti ed impegni) per il 2007 è pari a – 4.085; quello relativo alla cassa (incassi – pagamenti) è pari a – 14.816.

Gli obiettivi sono stati ampiamente raggiunti in quanto il saldo di competenza 2007 a consuntivo è risultato pari a +4.868; quello di cassa è risultato pari a + 12.031.

Le tabelle sotto riportate danno conto sia degli obiettivi che dei dati di bilancio dimostrativi dei risultati conseguiti.

Modello 3/07/CP

PATTO DI STABILITA' INTERNO 2007 (Legge n. 296/2006)		
PROVINCE - COMUNI con popolazione superiore a 5.000 abitanti		
MONITORAGGIO TRIMESTRALE DELLE RISULTANZE DEL PATTO PER L'ANNO 2007		
(migliaia di euro)		
SALDO FINANZIARIO		
ENTRATE FINALI		Accertamenti
		a tutto il 4° trimestre 2007
E1	TOTALE TITOLO 1°	62.657,00
E2	TOTALE TITOLO 2°	34.023,00
E3	TOTALE TITOLO 3°	30.343,00
E4	TOTALE TITOLO 4°	67.073,00
a detrarre:	E5 Trasferimenti da Stato per spese di giustizia (comma 683 legge n. 296/2006)	
	E6 Entrate derivanti dalla riscossione di crediti (comma 683 legge n. 296/2006)	22.394,00
	E7 Entrate in conto capitale di cui all'art.16 - comma 2 - legge n. 248/2006 e all'art. 7 DL n. 159/2007 (solo per i Comuni di Roma, Milano e Napoli)	
EF N	ENTRATE FINALI NETTE (E1+E2+E3+E4-E5-E6-E7)	171.702,00
SPESE FINALI		Impegni
		a tutto il 4° trimestre 2007
S1	TOTALE TITOLO 1°	119.931,00
S2	TOTALE TITOLO 2°	73.473,00
a detrarre:	S3 Spese di giustizia (comma 683 legge n. 296/2006)	
	S4 Spese derivanti dalla concessione di crediti (comma 683 legge n. 296/2006)	22.373,00
	S5 Spese in conto capitale di cui all'art.16 - comma 2 - legge n. 248/2006 e all'art. 7 DL n. 159/2007 (solo per i Comuni di Roma, Milano e Napoli)	
	S6 Spese correnti ed in conto capitale di cui all'art. 1 bis decreto-legge n.81/2007 convertito con modificazioni in legge n. 127/2007 (solo per i comuni individuati dal DPCM)	
	S7 Spese in conto capitale di cui all'art. 2 decreto-legge n.81/2007 convertito con modificazioni in legge n. 127/2007	112,00
SF N	SPESE FINALI NETTE (S1+S2-S3-S4-S5-S6-S7)	170.919,00
R SFIN 07	RISULTATO TRIMESTRALE CUMULATO SALDO FINANZIARIO (EF N- SF N)	783,00
OP SFIN 07	OBIETTIVO PROGRAMMATICO ANNUALE SALDO FINANZIARIO - rilevato da Allegato C07/D07 circ. 12/2007 -	- 4.085,00
D SFIN 07	DIFFERENZA TRA OBIETTIVO E RISULTATO TRIMESTRALE CUMULATO SALDO FINANZIARIO (OP SFIN 07-R SFIN 07)	4.868,00

(1) Il campo è valorizzato con riferimento ai soli dati al 31 dicembre 2007

PATTO DI STABILITA' INTERNO 2007 (Legge n. 296/2006)						
PROVINCE - COMUNI con popolazione superiore a 5.000 abitanti						
MONITORAGGIO TRIMESTRALE DELLE RISULTANZE DEL PATTO PER L'ANNO 2007						
						(migliaia di euro)
SALDO FINANZIARIO						
ENTRATE FINALI						Riscossioni (Competenza+Residui)
						a tutto il 4° trimestre 2007
E1	TOTALE TITOLO 1°					54.247,00
E2	TOTALE TITOLO 2°					30.636,00
E3	TOTALE TITOLO 3°					28.367,00
E4	TOTALE TITOLO 4°					65.874,00
a detrarre:	E5	Trasferimenti da Stato per spese di giustizia (comma 683 legge n. 296/2006)				
	E6	Entrate derivanti dalla riscossione di crediti (comma 683 legge n. 296/2006)				14.753,00
	E7	Entrate in conto capitale di cui all'art.16 - comma 2 - legge n. 248/2006 e all'art. 7 DL n. 159/2007 (solo per i Comuni di Roma, Milano e Napoli)				
EF N	ENTRATE FINALI NETTE (E1+E2+E3+E4-E5-E6-E7)					164.371,00
SPESE FINALI						Pagamenti (Competenza+Residui)
						a tutto il 4° trimestre 2007
S1	TOTALE TITOLO 1°					114.856,00
S2	TOTALE TITOLO 2°					73.886,00
a detrarre:	S3	Spese di giustizia (comma 683 legge n. 296/2006)				
	S4	Spese derivanti dalla concessione di crediti (comma 683 legge n. 296/2006)				21.474,00
	S5	Spese in conto capitale di cui all'art.16 - comma 2 - legge n. 248/2006 e all'art. 7 DL n. 159/2007 (solo per i Comuni di Roma, Milano e Napoli)				
	S6	Spese correnti ed in conto capitale di cui all'art. 1 bis decreto-legge n.81/2007 convertito con modificazioni in legge n. 127/2007 (solo per i comuni individuati dal DPCM)				
	S7	Spese in conto capitale di cui all'art. 2 decreto-legge n.81/2007 convertito con modificazioni in legge n. 127/2007				112,00
SF N	SPESE FINALI NETTE (S1+S2-S3-S4-S5-S6-S7)					167.156,00
R SFIN 07	RISULTATO TRIMESTRALE CUMULATO SALDO FINANZIARIO (EF N- SF N)					- 2.785,00
OP SFIN 07	OBIETTIVO PROGRAMMATICO ANNUALE SALDO FINANZIARIO - rilevato da Allegato C07/D07 circ. 12/2007 -					- 14.816,00
D SFIN 07	DIFFERENZA TRA OBIETTIVO E RISULTATO TRIMESTRALE CUMULATO SALDO FINANZIARIO (OP SFIN 07-R SFIN 07)					12.031,00
(1)	Il campo è valorizzato con riferimento ai soli dati al 31 dicembre 2007					

Proseguiamo con l'illustrazione della panoramica generale con il prospetto dimostrativo di un ulteriore parametro che i Comuni sono tenuti a rispettare e precisamente il costo del personale 2007 deve essere inferiore a quello del 2004, ridotto dell'1%. Tale riduzione non deve essere calcolata in "valore assoluto" ma sulla base di una metodologia prevista dal comma 198 dell'art. 1 della L.266/2005, con tutta una serie di esclusioni, secondo le tabelle sotto riportate.

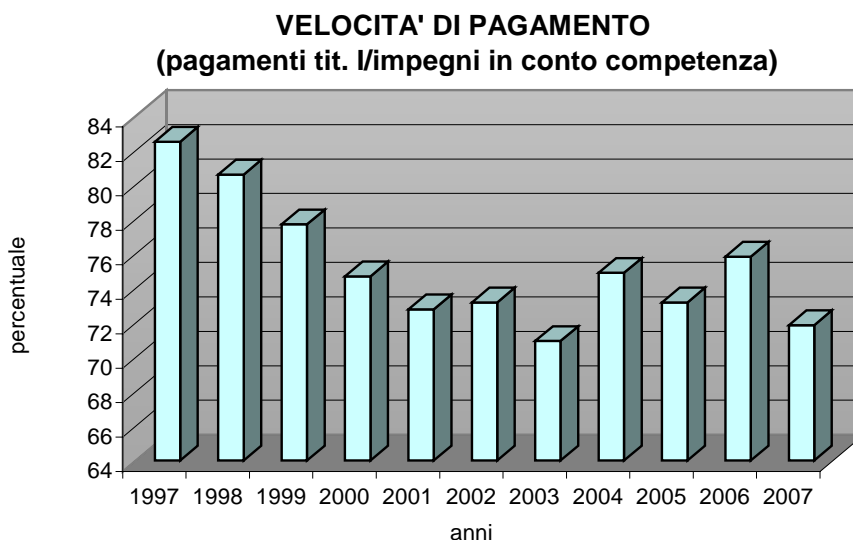
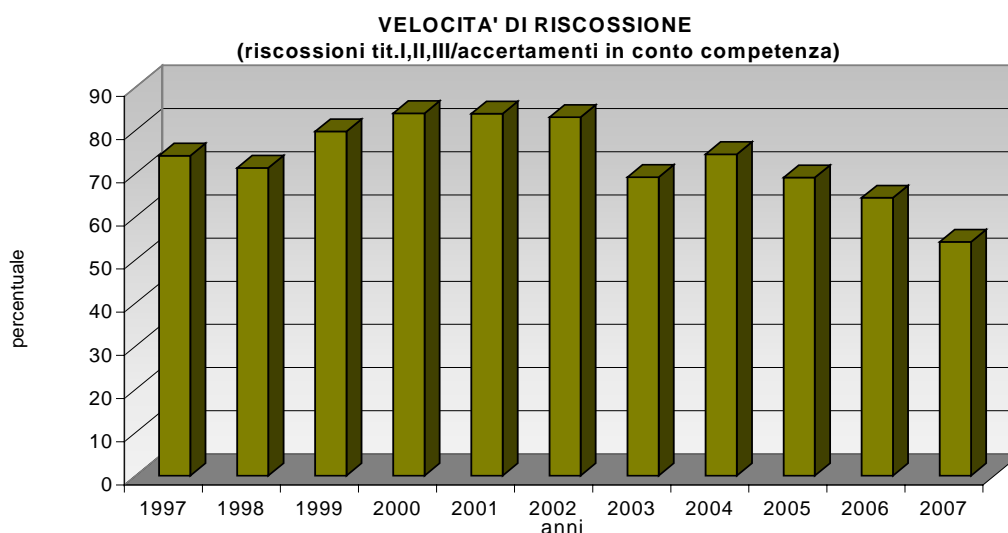
COSTO PERSONALE 2004	DATI sull'IMPEGNATO (DA INFOR)	NOTE
<u>(art.1, co.198 Legge 23/12/2005, n.266)</u>	Euro	<u>circ. Min. Economia n. 9/2006</u>
Competenze fisse e accessorie pers. ruolo e T.D. 2004 + contr. c/ente (comprese CoCoCo per euro 178.214,79 + assegno nucleo familiare + equo indennizzo + alternanza scuola-lavoro) già esclusa formazione professionale	41.345.749	nel 2004 il costo elezioni a carico ministero non risulta inserito nell'intervento 1 (*)
Spese per il personale e lav .Straod. x Elezioni carico ente	0	nel 2004 no elezioni con costi a carico ente
Compensi istat (cap.8850 - 8890 - 9000)	8.114	
Competenze procuratorie rimborsate da soccombente (cap.10650)	49.934	
Spese di missione (cap.1500/3)	-73.140	
Titolo 1° - Intervento 1	41.330.657	
Buoni pasto-cap.2200	433.690	
irap (pers. 2.031.234 + cococo 52.132)	2.083.366	
Restanti CoCoCo 850.860,71 - 178.214,79 (da cap.32310, 28260 e altri) + contr. 101.590	774.236	
IMPEGNI SPESA PERSONALE ANNO 2004 (PARZIALE)	44.621.949	quadratura con il dato della Rag. Gen.
Comandi di personale da altri enti (Lelli)	76.084	
IMPEGNI SPESA PERSONALE ANNO 2004 (PARZIALE)	44.698.033	
Assunz.vigili di ruolo PT dal 1/8/2004 e ulteriore salario accessorio anno 2004 (DD.1084 del 14/7/04 Utilizzo residui anni 2002/2003)	793.012	
Assunz.person.T.D. e ulteriori competenze pers. ruolo (Utilizzo Residui anni 2002 e 2003 - DD. varie)	118.528	
Integrazione risorse per CCDI anno 2004 - Impegno su anno 2005 (cap.3060/1 e 4)	1.126.254	
IMPEGNI SPESA PERSONALE ANNO 2004 (TOTALE)	46.735.827	
Spese per il personale categorie protette	-1.620.779	
Comandi di personale c/o altri enti (Matteini/Casadei/Arcadite/Pers.uff.giudiz.)	-162.506	
Rimborso competenze procuratorie da parte soccombente (cap.11500/E)	-49.934	correlato con cap. in entrata
Previdenza complementare PM art. 208 CdS (cap. 3020)	-102.957	da proventi contravvenzionali; corr. con cap. in E.
Spese per il pers.e lav .straod. Rimborsate dal Ministero	0	cfr. nota suindicata (*)
ARRETRATI pagati x COMP.FISSE.anni prec. al 2004 1.839.119	0	valori non indicati in quanto non inseriti nell'impegno complessivo "competenze fisse e accessorie"
ARRETRATI pagati x COMP.ACC.anni prec. al 2004 397.199	0	
Contr. su Arr. Comp.Fisse anni prec.al 2004 (23,80+2,88+1,6)=28,28% 520.103	0	
Contr. su Arr. Comp.Acc. anni prec.al 2004 (23,80+1,6)=25,40% 100.889	0	
SPESA PERSONALE ANNO 2004 escluse voci come da CIRC. n. 9/2006	44.799.651	Base di calcolo per la riduzione dell'1% (co.198-199, art. 1 L. 266/2005 + circ. n. 9/2006)
Riduzione 1%	447.997	
spese di personale per l'anno 2004 ridotte dell'1%	44.351.654	dato di partenza per verifica rispetto dei limiti di spesa per il personale anni 2006-2007-2008

SPESA DEL PERSONALE ANNO 2006	43.717.148	Da certificazione costo anno 2006 ex art.1co.198 L.266/2005 e circ.9/06
IMPEGNATO anno 2007(Intervento 01-Pers. €46.061.745+ compr. spese elett. C/ente + Co.Co.)	46.385.677,00	sono già escluse le spese di missione e formazione
+ Spese elettorali a rimborso (Min., Prov., Reg.)	0,00	cap. 95500 correlato al cap. 36500/E
totale parziale	46.385.677,00	
Irap (Personale da Bil.Prev.2007+ Co.co)	2.098.346,00	da prospetto IRAP TOTALE PERSONALE 2007
Buoni pasto-cap.2220	440.000,00	
totale parziale	48.924.023,00	
Categorie protette	-1.619.569,00	
Spese pers. comandato c/o altri enti (Accertamenti)	-103.637,00	Leardini - Giannini -De Carolis- Pierro
Rimborso competenze procuratorie (cap. 10660)	-32.418,00	
Vigili a T.D con Progetto (art.564-Legge 296-27/12/2006)- cap.12500/6	-285.000,00	spese correlate con entrata in quanto totalmente finanziate
Previdenza complementare PM (cap. 3020)	-102.957,00	
Spese progetti sociali finanziati dalla RER (cap. 29620/5 e 6 correlato a cap. di Entrata) dal 2007	-25.000,00	spese correlate con entrata
Rimborso spese elettorali (Min., Prov., Reg.) cap.36500/E	0,00	
Oneri Rinnovo CCNL dopo l'anno 2004(compreso IRAP)cap.2400 Bil.Prev.2007+Prosp.consuntivo 2006	-4.120.580,91	da bilancio di previs. pers.2007 (all.1 docum riepilogo 2006)
Spesa anno 2007 per confronto con anno 2004 RIDOTTO 1%	42.634.861,09	comma 198 L. 266/2005 e circ. Min. Economia 9/2006 e nota Min.Econ.Fin. n.8838-23/1/2007

Completiamo il quadro generale dei dati di bilancio 2007 rappresentando due prospetti dimostrativi della velocità di riscossione delle entrate di competenza e della velocità di pagamento dal 1997 al 2007.

E' interessante notare come i suindicati indicatori sono strettamente correlati con la formazione dei residui sia attivi, che passivi; infatti più la velocità di riscossione è alta minori sono i residui attivi, così come più alta è la velocità dei pagamenti, minori sono i residui passivi.

L'introduzione delle normative sul "patto di stabilità" (anno 1998) per il comparto degli enti locali, comprese le Regioni, hanno avuto come obiettivi sia di ridurre l'indebitamento e le spese, ma anche di diminuire la velocità dei flussi di cassa; portiamo come esempio il fatto che lo Stato non ha ancora erogato per intero i trasferimenti erariali spettanti al Comune di Rimini dal 2001; anche la regione e la provincia hanno rallentato l'erogazione dei trasferimenti.



PARTE CORRENTE

GESTIONE COMPETENZA

ENTRATE CORRENTI

Iniziamo l'esame di dettaglio dei risultati della gestione 2007, delle entrate correnti, rappresentate nel sotto elencato prospetto.

TITOLI	Consuntivo 2006	Prev. Iniziale 2007	Prev. Definitiva 2007	Consuntivo 2007	Var. % Prev.Def 07/Cons. 07	Variazione % Consuntivi 2007/2006
I Entrate tributarie	69.100.665	60.761.416	62.335.083	62.657.544	0,52%	-9,32%
II Trasferimenti	19.313.044	35.872.173	35.273.326	34.023.293	-3,67%	76,17%
III Entrate extratributarie	27.175.545	30.072.721	32.956.150	30.343.672	-8,61%	11,66%
Totale	115.589.254	126.706.310	130.564.559	127.024.510	-2,79%	9,89%

Prima di entrare concretamente nelle singole tipologie occorre fare una precisazione importante: fra le entrate "tributarie" del titolo primo, la normativa impone l'allocazione della compartecipazione Irpef, che di fatto non rappresenta per il comune una entrata "tributaria", ma un trasferimento effettuato dallo Stato. Questa compartecipazione infatti viene "scorporata" dal trasferimento ordinario. Il problema che ci si presenta oggi, soprattutto nel raffronto con i dati dell'anno precedente, è che la quota di compartecipazione Irpef nell'anno 2006 è stata stabilita nella percentuale del 6,5% (pari ad un importo di euro 18.192.785), mentre nel 2007 è stata stabilita nella percentuale del 2% (pari ad un importo di euro 2.392.816); ciò influenza evidentemente gli scostamenti fra le entrate tributarie ed i trasferimenti erariali, nel senso che, apparentemente fra 2006 e 2007 sembra che le entrate tributarie diminuiscono di oltre il 9%, mentre i trasferimenti erariali aumentano del 76%. Niente di tutto ciò. Molto più correttamente la situazione è, come dimostreremo più avanti che le entrate tributarie fra 2006 e 2007 aumentano del 18,38% ed i trasferimenti erariali diminuiscono del 9,12%.

ENTRATE TRIBUTARIE

Le Entrate Tributarie, al netto della compartecipazione Irpef, hanno fornito un gettito in linea sia con le previsioni iniziali che con le previsioni definitive, attestandosi complessivamente ad un importo di **€ 60.264.728**. Nel 2006 l'importo a consuntivo si è attestato ad € 50.907.879, al netto della compartecipazione Irpef. Il maggior introito di €

9.356.000 pari al 18,37% è stato determinato da: maggiori entrate ICI, addizionale Irpef ed imposta di scopo.

QUADRO RIEPILOGATIVO ENTRATE TRIBUTARIE

TRIBUTI	Cons. 2006	Assest. 2007	Cons. 2007	Differenza Prev/Cons 2007	Scostamento % Ass./Cons. 2007	Differenza Cons. 2007/2006	Scostamento % Cons 2007/2006
Pubblicità	2.934.596	3.000.000	3.074.928	74.928	2,44%	140.332	4,56%
Invim progressa	36.167	92.007	148.760	56.753	38,15%	112.593	75,69%
ICI	43.785.319	45.943.388	45.943.388	0	0,00%	2.158.069	4,70%
Recupero evasione	1.907.286	1.200.000	1.410.743	210.743	14,94%	-496.543	-35,20%
Addizionale ENEL	1.540.522	1.584.018	1.585.500	1.481	0,09%	44.978	2,84%
Affissioni	617.592	550.000	469.449	-80.551	-17,16%	-148.143	-31,56%
Compartecipazione IRPEF	18.192.785	2.392.816	2.392.816	0	0,00%	-15.799.969	-660,31%
Add.le IRPEF com.le		4.500.000	4.557.046	57.046	1,25%	4.557.046	100,00%
Imposta scopo		2.976.000	2.976.000	0	0,00%	2.976.000	100,00%
Altre	86.397	96.855	98.915	2.060	2,08%	12.518	12,65%
Totale	69.100.665	62.335.083	62.657.544	322.461	0,51%	- 6.443.120	-10,28%

Esaminiamo le entrate tributarie più importanti:

Il gettito della **Imposta della Pubblicità** dell'esercizio 2007 pari ad € 3.074.928, è stato leggermente superiore, sia rispetto al consuntivo 2006 (+ 4,56%) che alle previsioni 2007 (+ 2,44,%) grazie all'attività di recupero che l'Ufficio costantemente mette in campo con un controllo sul territorio.

Il gettito ICI 2007 è stato accertato per un importo pari ad € 45.934.388, con un aumento di € 2.158.069 rispetto al consuntivo 2006. Tale aumento così rilevante va però spiegato. Infatti una norma della Legge finanziaria 2007 ha stabilito che determinate tipologie di fabbricati prima non soggette ad ICI (quali i fabbricati rurali, i fabbricati dedicati a fiere, aeroporti) o altre tipologie (fabbricati di tipo B in corso di costruzione), andassero accatastati ed assoggettati all'imposta, ma con una particolarità: che il gettito, stimato in € 1.443.000 dovesse andare nelle casse dello Stato, tramite una contestuale riduzione dei trasferimenti erariali. L'importo di € 1.443.000 è già stato detratto dai trasferimenti del Comune, ma secondo le stime degli uffici comunali appare molto improbabile che entri nelle casse comunali un maggior gettito ICI di pari importo. In relazione a ciò vi è una forte pressione del Comuni nei confronti dello Stato affinché, una volta definito l'importo esatto, sicuramente inferiore, ripristini correttamente il trasferimento ordinario. Tutto ciò porta a valutare correttamente un maggior introito reale di ICI per il 2007 nella misura di € 715.000 e cioè un 1,6% circa dell'introito 2006, grazie all'allargamento della base imponibile per il lavoro costante sul recupero evasione ed alle nuove costruzioni.

Il recupero evasione ICI nel 2007 si è attestato ad un importo di € 1.410.000, rispetto all'importo stimato in sede di previsione di 1.200.000 (+ 17,50%); rispetto al 2006 vi è però una minore entrata di circa 500.000 euro, a dimostrazione del fatto che l'opera di recupero iniziata un decennio fa, pur essendo ancora valida, non garantisce più incrementi costanti.

In 10 anni, come dimostra il prospetto sotto riportato, il recupero evasione è stato pari ad oltre 27 milioni di euro

RIEPILOGO RECUPERO EVASIONE DAL 1998 AL 2007

RECUPERO EVASIONE										
(valori in migliaia di euro)	1998	1999	2000	2001	2002	2003	2004	2005	2006	2007
Imposta sulla pubblicità	67	346	361	491	105	402	454	7	-	-
Iciap	317	158	1	-	-	-	-	-	-	-
Tosap	221	174	-	-	-	-	-	nd	nd	nd
ICI	1.740	3.685	1.813	2.399	1.868	1.820	1.197	1.990	1.907	1.410
Tassa smaltimento rifiuti	***	***	836	1.085	1.103	1.100	263	46	-	-
totale	2.345	4.362	3.010	3.974	3.077	3.322	1.914	2.043	1.907	1.410

Totale recuperato anni 1998/2007 =Euro 27.365

Le pubbliche affissioni con un entrata di € 469.000 risentono di un decremento del gettito sia rispetto alle previsioni (- 80.000) che all'esercizio 2006 (- 148.000 euro); su questo ha sicuramente pesato la congiuntura economica sfavorevole, ma forse anche la perdita di gradimento di questa forma di pubblicità; gli uffici hanno allo studio forme pubblicitarie più innovative.

Ma le due grosse novità fiscali del 2007 sono rappresentate dalla introduzione della **addizionale IRPEF e della Imposta di scopo**.

L'addizionale IRPEF è stata introdotta dalla Amministrazione Comunale per la prima volta nella annualità 2007, con l'aliquota dello 0,3%, sull'imponibile utile ai fini dell'Irpef. Questa addizionale che viene corrisposta dalle persone fisiche che hanno un gettito imponibile "positivo" agli effetti dell'IRPEF ha prodotto un gettito di € 4.557.000 (dati forniti dal Ministero dell'Economia). La tabella seguente rappresenta l'ammontare dell'imponibile di riferimento, suddiviso per classi di reddito.

Ministero dell'Economia e delle Finanze			
Persone Fisiche - Anno d'imposta 2004			
Ammontare espresso in euro			
Comune di: RIMINI (RN)			
CLASSI DI REDDITO COMPLESSIVO IN EURO	REDDITO IMPONIBILE AI FINI DELLE ADDIZIONALI ALL' IRPEF		
	FREQUENZA	AMMONTARE	
fino a 1.000	528	261.849	
da 1.000 a 2.000	774	1.159.661	
da 2.000 a 3.000	783	1.917.167	
da 3.000 a 4.000	772	2.650.089	
da 4.000 a 5.000	899	3.995.900	
da 5.000 a 6.000	1.019	5.464.427	
da 6.000 a 7.500	1.834	11.931.123	
da 7.500 a 10.000	7.228	61.177.220	
da 10.000 a 15.000	17.260	209.002.318	
da 15.000 a 20.000	16.583	277.933.267	
da 20.000 a 25.000	10.938	236.430.326	
da 25.000 a 29.000	5.084	131.609.410	
da 29.000 a 32.600	2.886	85.194.500	
da 32.600 a 35.000	1.445	47.024.188	
da 35.000 a 40.000	2.052	72.890.525	
da 40.000 a 50.000	1.897	80.099.147	
da 50.000 a 60.000	1.125	58.389.597	
da 60.000 a 70.000	728	44.799.451	
da 70.000 a 100.000	962	75.242.064	
oltre 100.000	695	111.843.418	
TOTALE	75.492	1.519.015.647	

L'imposta di scopo è stata prevista dalla legge Finanziaria 2007, da applicare all'imponibile ICI e può essere destinata **unicamente** al finanziamento di una quota non superiore al 30% per alcune tipologie di opere pubbliche per un periodo non superiore a 5 anni. Il Comune di Rimini l'ha introdotta sull'imponibile ICI di tutti i fabbricati, **con esclusione delle prime case, per cofinanziare la costruzione di uno stralcio della Via Roma, la costruzione dell'Asilo Nido di Via di Mezzo e del Polo infanzia di Viserba.** L'importo accertato nel 2007 è stato di €2.976.000

Sulla base delle nuove imposte, la pressione tributaria nel 2007, al netto della compartecipazione IRPEF e della TIA si è attestata a 435,23 euro pro capite, con un aumento rispetto al 2006 di circa 65 euro.

TABELLA PRESSIONE TRIBUTARIA

	2005 *	2006 *	2007 *
	Popolaz. 135.682	Popolaz. 137.523	Popolaz. 138.465
Pressione tributaria (Titolo I / Popolazione)	369,36	370,18	435,23

*La pressione tributaria è calcolata al netto dei proventi della compartecipazione Irpef

Per concludere l'esame delle entrate tributarie, come per gli anni precedenti, diamo conto di alcuni indici riguardante l'ICI, l'entrata tributaria locale più importante, relativamente agli ultimi 5 anni, compresa l'incidenza dell'ICI su famiglie ed imprese.

INDICI I. C. I.	<u>2005</u>	<u>2006</u>	Unità a base del calcolo anno 2006	<u>2007</u>	Unità a base del calcolo anno 2007
Proventi per unità immobiliare <i>(proventi ICI/n. unità immobiliari)</i>	<u>307,81</u>	<u>306,43</u>	142.890	<u>303,51</u>	146.620
Proventi per famiglie e imprese <i>(proventi ICI/n. famiglie + n. imprese)</i>	<u>596,71</u>	<u>598,18</u>	73.197	<u>597,33</u>	74.498
Provento prima abitazione <i>(proventi prima abitazione/totale proventi I.C.I.)</i>	20,25%	20,10%	38.500 c.ca	19,80%	38.500 c.ca
Proventi altri fabbricati <i>(proventi altri fabbricati/totale proventi I.C.I.)</i>	71,64%	71,65%	104.390 c.ca	70,86%	104.390 c.ca
Proventi terreni agricoli <i>(proventi terreni agricoli/totale proventi I.C.I.)</i>	0,85%	0,78%		0,80%	
Proventi aree edificabili <i>(proventi aree edificabili/totale proventi I.C.I.)</i>	7,20%	7,35%		8,54%	

ENTRATE DERIVANTI DA TRASFERIMENTI DELLO STATO, REGIONE, PROVINCIA

Passiamo ora ad esaminare le entrate derivanti da Trasferimenti statali, regionali, provinciali ed altri entri del settore pubblico

TABELLA ENTRATE TITOLO SECONDO 2005-2007

TITOLO II: ENTRATE PROVENIENTI DA CONTRIBUTI E TRASFERIMENTI CORRENTI DELLO STATO, DELLA REGIONE E DI ALTRI ENTI DEL SETTORE PUBBLICO					
	Consuntivo 2005	Consuntivo 2006	Prev. Def. 2007	Consuntivo 2007	Variaz.% Cons.07/Prev. 07
CATEGORIA 1: CONTRIBUTI E TRASFERIMENTI CORRENTI DALLO STATO	17.066.446	14.297.857	25.761.210	27.135.859	5,34%
CATEGORIA 2: CONTRIBUTI E TRASFERIMENTI CORRENTI DALLA REGIONE	3.695.595	2.246.586	5.357.109	3.941.353	-26,43%
CATEGORIA 3: CONTRIBUTI E TRASFERIMENTI DALLA REGIONE PER FUNZIONI DELEGATE	1.355.130	1.139.524	279.476	129.326	-53,73%
CATEGORIA 4: CONTRIBUTI E TRASFERIMENTI DA ORGANI COMUNITARI E INT.LI	15.500	71.106	200.000	196.000	-2,00%
CATEGORIA 5: CONTRIBUTI E TRASFERIMENTI CORRENTI DA ALTRI ENTI DEL SETTORE PUBBLICO	1.247.781	1.557.971	3.675.530	2.620.755	-28,70%
TOTALE	23.380.453	19.313.044	35.273.326	34.023.293	-3,54%

Iniziamo con l'esame dei **trasferimenti erariali**

Per comprendere l'andamento delle entrate derivanti dai **Trasferimenti dello Stato** occorre riprendere il discorso fatto in sede di esame delle Entrate Tributarie, circa la collocazione della Compartecipazione Irpef, altrimenti non si comprende l'apparente aumento dell'importo dal 2006 al 2007. Anche se rischiamo di ripeterci è necessario capire che l'importo della compartecipazione del 2006 pari ad € 18.192.785 è allocata fra le entrate tributarie. Nel 2007 l'importo della compartecipazione è stata portata ad € 2.392.816 (sempre inserita nelle entrate tributarie), ma per la differenza di € 15.800.000 è stato aumentato il trasferimento dello Stato. Quindi per effettuare una comparazione "corretta" e comprendere quale è stato il reale andamento dei trasferimenti occorre fare la seguente operazione:

- aggiungere ai Trasferimenti 2006 la compartecipazione Irpef di oltre 18 milioni di euro;
- aggiungere ai trasferimenti 2007 la compartecipazione Irpef di 2,3 milioni di euro;
- in questo modo si vede che i trasferimenti erariali sono passati da € 32.490.642 del 2006 ad € 29.400.000 del 2007, con una diminuzione di circa 3 milioni di euro, pari al 9,12%.

Passando ad esaminare i **Trasferimenti regionali**, notiamo che, rispetto alla annualità 2006, che ha rappresentato il punto più basso degli ultimi anni con un importo di circa 3,3 milioni di euro, l'anno 2007 ha chiuso l'esercizio con un accertamento di contributi regionali pari ad € 4.060.000. Rispetto alle previsioni di € 5.600.000, vi è stato

uno scostamento di € 1.600.000 circa.

Esaminando più nel dettaglio le poste più significative, evidenziamo che le minori entrate rispetto alle previsioni sono state le seguenti:

MINORI ENTRATE DA TRASFERIMENTI REGIONALI			
Servizio	Tipologia	Previsione 2007	Consuntivo 2007
Settore Sociale	Piani di zona	1.430.000,00	787.000,00
Ambiente	Eventi calamitosi	500.000,00	300.000,00
Turismo	Eventi	300.000,00	-
Mobilità sostenibile	Mobilità	250.000,00	-
TOTALE		2.480.000,00	1.087.000,00

Proseguendo nell'esame dei contributi, notiamo che i contributi da parte di **Organismi Comunitari**, nel 2007 sono stati accertate entrate per circa € 200.000 per due progetti dei Musei Comunali (Intereggi III e Barca).

I **contributi provinciali** previsti nel 2007 sono stati pari ad € 3.675.000, mentre quelli accertati a consuntivo ammontano ad € 2.620.000. Gli scostamenti, pari ad un milione di euro, riguardano in particolare:

MINORI ENTRATE DA TRASFERIMENTI PROVINCIALI			
Servizio	Tipologia	Previsione 2007	Consuntivo 2007
Attività Economiche	Promozione centri commerciali	700.000,00	147.000,00
Turismo	Eventi	500.000,00	100.000,00
TOTALE		1.200.000,00	247.000,00

TABELLA COMPARATIVA PERCENTUALE INTERVENTO ERARIALE E REGIONALE

Anno	2005	2006	2007
Intervento erariale <i>(trasferimenti statali/popolazione)</i>	255,12	236,26	213,26
Intervento regionale <i>(trasferimenti regionali/popolazione)</i>	37,22	24,62	29,40

ENTRATE EXTRATRIBUTARIE

Concludiamo l'esposizione delle entrate correnti di competenza 2007, con l'esame delle entrate extratributarie, derivanti dai proventi dei servizi pubblici (categoria 01), dai beni dell'Ente (categoria 02), dagli interessi attivi (categoria 03), dai dividendi delle aziende partecipate (categoria 04) e dai proventi diversi (categoria 05).

L'importo complessivo della previsione assestata 2007 è stato pari ad € 32.956.000, mentre l'entrata registrata a consuntivo è stata di € 30.343.672, con uno scostamento di € 2.613.000 (pari al - 7,93%).

TITOLO III: ENTRATE EXTRATRIBUTARIE					
Anni di raffronto	Consuntivo 2005	Consuntivo 2006	Prev. Def. 07	Consuntivo 2007	Variaz. % Cons.07/Prev. Def. 07
CATEGORIA 1: PROVENTI DEI SERVIZI PUBBLICI	16.898.156	11.809.726	13.552.154	12.217.390	-9,85%
CATEGORIA 2: PROVENTI DEI BENI DELL'ENTE	4.364.979	7.833.919	10.168.386	9.559.939	-5,98%
CATEGORIA 3: INTERESSI SU ANTICIPAZIONI E CREDITI	1.572.145	1.588.524	1.556.054	1.537.294	-1,21%
CATEGORIA 4: UTILI NETTI DELLE AZIENDE SPECIALI E PARTECIPATE, DIVIDENTI DI SOCIETA' *	2.502.670	2.495.356	2.860.183	2.860.183	0,00%
CATEGORIA 5: PROVENTI DIVERSI **	2.810.060	3.448.020	4.819.372	4.168.867	-13,50%
TOTALE	28.148.011	27.175.545	32.956.150	30.343.672	-7,93%
* Dividendi Straordinari	3.476.000				
** Oneri di Urbanizzazione	16.968.851				
TOTALE	48.592.862	27.175.545	32.956.150	30.343.672	-7,93%

Esaminiamo nel dettaglio le singole tipologie:

Proventi dei servizi pubblici

Sono allocate in questa categoria le entrate derivanti da tutti i servizi comunali (scolastici, sportivi, culturali, parcheggi, ecc.), nonché le entrate derivanti dalla applicazione dei diritti di segreteria e dagli introiti delle contravvenzioni al codice della strada. Lo scostamento di oltre 1.300.000 euro fra previsione e dato a consuntivo è da attribuirsi alle seguenti entrate:

- Diritti di segreteria - € 325.000, rispetto ad € 880.000 previsti
- Multe - € 960.000, rispetto ad € 5.565.000 previsti
- Introiti da parcheggi - € 70.000, rispetto ad € 920.000 previsti
- Cineteca - € 50.000, rispetto ad € 80.000 previsti.

Hanno invece registrato maggiori entrate rispetto alle previsioni le rette scolastiche, per € 100.000 e gli impianti sportivi per € 70.000.

PROVENTI DEI BENI DELL'ENTE

Vengono allocate in questa categoria i proventi derivanti dal corrispettivo della concessione del servizio del gas, i fitti attivi di aree e fabbricati, il canone di locazione degli alloggi di edilizia residenziale pubblica gestiti da ACER, il canone di occupazione suolo pubblico. L'importo complessivo di previsione di € 10.168.000, è stato accertato a consuntivo per € 9.559.000, con uno scostamento di € 600.000 circa.

Esaminiamone le cause per i beni più rilevanti:

PROVENTI DEI BENI DELL'ENTE		
Tipologia	Previsione 2007	Consuntivo 2007
Corrispettivo per la concessione servizio gas	3.193.000,00	3.168.000,00
Fitti aree patrimoniali	235.000,00	233.000,00
Canoni locazione Acer	1.966.000,00	1.966.000,00
Locazioni diverse	1.150.000,00	875.000,00
Cosap	2.000.000,00	2.016.000,00
Canone passi carrabili	440.000,00	350.000,00
TOTALE	8.984.000,00	8.608.000,00

INTERESSI ATTIVI

Gli interessi attivi previsti nel bilancio 2007 sono stati pari ad € 1.430.000 ed a consuntivo sono stati accertati per € 1.537.000, la voce più importante pari ad € 1.248.000 deriva dalla gestione delle liquidità derivante dal reinvestimento delle somme provenienti da assunzioni di prestiti. Questa gestione molto professionale operata dagli uffici del servizio finanziario con l'ausilio del Tesoriere Comunale, consente un introito molto importante attraverso un monitoraggio costante di prodotti finanziari non rischiosi, che offrono buoni rendimenti, compensando in parte il costo dell'indebitamento.

UTILI NETTI DI AZIENDE PARTECIPATE

I dividendi erogati al Comune da parte delle società partecipate erano stati previsti per € 1.962.000, mentre a consuntivo sono stati accertati per un importo superiore di circa 800.000 euro per un importo di € 2.760.000.

Gli utili distribuiti riguardano:

Hera S.p.A	€	1.926.816
Servizi Città	€	74.902
Romagna Acqua	€	396.103 (di cui € 179.000 distribuzione di riserve)
Farmacie	€	144.839
Fiera Rimini	€	217.520

PROVENTI DIVERSI

In questa categoria residuale vengono registrati tutte le altre entrate extratributarie dell'Ente (recuperi da privati di spese anticipate per esecuzioni coattive, sponsorizzazione da privati, canoni pubblicitari, ecc.).

La previsione definitiva di € 4.819.000 è stata accertata a consuntivo per un importo di € 4.168.000 (- 650.000 euro).

Esaminiamone alcune:

PROVENTI DIVERSI		
Tipologia	Previsione 2007	Consuntivo 2007
Bollini blu	170.000,00	146.000,00
Sponsorizzazione eventi	600.000,00	385.000,00
Canoni ed inserti pubblicitari	348.000,00	345.000,00
Recuperi coattivi	250.000,00	-
	1.368.000,00	876.000,00

Il prospetto che segue da conto del rapporto fra entrate proprie ed entrate derivate. Il rapporto risente sempre della "incongruenza" della compartecipazione Irpef.

COMPOSIZIONE DELLE ENTRATE CORRENTI (in base alle codifiche ministeriali)			
Importi Rendicontati			
	2005	2006	2007
ENTRATE PROPRIE	83,26%	83,29%	73,22%
ENTRATE DERIVATE	16,74%	16,71%	26,78%

COMPOSIZIONE DELLE ENTRATE CORRENTI (considerando la compartecipazione tra le entrate derivate)			
Importi Rendicontati			
	2005	2006	2007
ENTRATE PROPRIE	70,69%	67,55%	71,33%
ENTRATE DERIVATE	29,31%	32,45%	28,67%

SPESE CORRENTI

Dopo aver esaminato le entrate correnti di competenza, passiamo ora ad esaminare le spese correnti. Come si può immediatamente notare dalle tabelle sottostanti, la spesa corrente registrata a consuntivo 2007, attestatasi ad un importo di € 119.931.000, ha subito un decremento rispetto alle previsioni definitive di una percentuale del 4,10%, ma un incremento di 9,5 milioni di euro rispetto al consuntivo 2006, pari ad una percentuale dell' 8,60%.

2007			
Prev. Iniziale 2007	Prev. definitiva 2007	Consuntivo 2007	Var.% Cons/Prev.Def.
120.419.630	125.053.326	119.931.486	-4,10%
2006			
Prev. Iniziale 2006	Prev. definitiva 2006	Consuntivo 2006	Var.% Cons / Prev.Def.
110.635.472	115.361.165	110.430.278	-4,27%

Nel prosieguo di questa parte della relazione andremo ad esaminare le singole tipologie in cui si compone la spesa corrente, iniziando con l'esame per "interventi", esaminando cioè le spese destinate al personale, all'acquisto di beni e servizi, ai trasferimenti, alle imposte, agli interessi passivi, per proseguire poi nell'esame delle "destinazioni della spesa" nel verificare cioè verso quali "funzioni" sono state indirizzate.

RIEPILOGO DELLE SPESE CORRENTI PER INTERVENTI					
	Consuntivo 2006	Prev. Iniziale 2007	Prev. Definitiva 2007	Consuntivo 2007	Variaz. % Cons. 07/Prev. Def. 07
Personale	45.619.769	45.655.934	46.464.170	46.392.717	-0,2%
Acquisto di beni	2.113.073	2.238.293	2.350.209	2.218.012	-5,6%
Prestazione di servizi	33.514.254	37.812.411	42.269.534	39.798.177	-5,8%
Utilizzo beni di terzi	3.311.969	3.786.489	3.965.751	3.609.452	-9,0%
Trasferimenti	17.425.913	20.722.779	20.613.485	18.602.308	-9,8%
Interessi passivi	5.178.485	6.257.408	6.182.408	6.179.611	0,0%
Imposte e tasse	2.853.772	2.601.400	2.720.672	2.693.898	-1,0%
Oneri straordinari	413.043	869.597	485.497	437.310	-9,9%
Fondo svalutazione crediti	-	-	-	-	0,0%
Fondo di riserva	-	475.319	1.598	-	-100,0%
Totale	110.430.278	120.419.630	125.053.326	119.931.486	-4,10%

Intervento 1 - PERSONALE.

A consuntivo 2007 la spesa per il Personale si è attestata ad un importo di € 46.392.000, che rappresenta il 38,69% del totale. Rispetto al consuntivo 2006 vi stato un aumento complessivo di 772.000 euro, pari al 1,69% in valore assoluto. Le motivazioni di questo aumento dipendono principalmente dai seguenti fattori:

- gli incrementi previsti dalla contrattazione nazionale (stimati mediamente in un 5% biennale);
- gli incrementi previsti dalla contrattazione decentrata sui fondi del salario accessorio;
- le stabilizzazioni di circa 200 unità di personale a tempo determinato, stimato per il 2007 in un costo aggiuntivo di circa 200 mila euro.

Questo incremento in valore assoluto ha comunque consentito la diminuzione del “costo del personale” secondo i parametri di cui al comma 198 dell’art. 1 della legge finanziaria del 2006, come dimostrato nella parte generale di questa relazione.

Le tabelle che seguono forniscono una dettagliata su vari aspetti della importante componente della risorsa “Personale” e precisamente:

- prospetto analitico della spesa 2007;
- indicatori ministeriali sull’incidenza della spesa del personale e della rigidità strutturale (tale indice nel 2007 è diminuito rispetto al 2006 in quanto pur

incrementando la spesa del personale è diminuita sensibilmente la componente “quota capitale” della rata dei mutui);

- lo sviluppo negli anni della dotazione organica del personale;
- la tabella numerica per qualifiche 2006-2007;
- la movimentazione del personale nel 2007.

Prospetto analitico spesa 2007:

INTERVENTO I - PERSONALE	
Consuntivo 2006	45.619.769,00
CO.CO.CO Riduzione rispetto 2006	-205.645,00
Aumento CCNL anno 2007(44.000.000x1,9%)	835.000,00
Maggiori Risorse da altri servizi per assunzioni a TD	135.593,00
Indennità ordine pubblico Vigili	8.000,00
Consuntivo 2007	46.392.717,00

Indicatori:

	2005	2006	2007
Incidenza spesa per il personale sulle entrate correnti <i>(spesa personale/entrate correnti)</i>	37,63%	39,47%	36,52%
Indice di rigidità strutturale <i>(spesa personale+rate mutui/entrate correnti)</i>	49,40%	58,54%	51,58%

Dotazione organica:

DOTAZIONE ORGANICA DI PERSONALE			
Anno	2005	2006	2007
Numero dipendenti	1102	1059	1204
Rapporto dipendenti/popolazione	0,81%	0,77%	0,87%

Tabella numerica per qualifiche:

TABELLA NUMERICA DEL PERSONALE				
qualifica funzionale	31/12/2006		31/12/2007	
	dipendenti di ruolo	posti coperti*	dipendenti di ruolo	posti coperti*
III - cat. A	0	0	1	1
IV - cat. B	142	138,2	184	179,86
V - cat. B3	51	48	51	50,5
VI - cat. C	574	540,2	679	652,2
VII - cat. D	172	164,76	175	168,1
VIII - cat. D3	72	68,86	67	64,2
docente musica	14	14	13	13
dirigenziale	34	34	34	34
TOTALE	1059	1008,02	1204	1162,86

* i posti coperti sono stati rivalutati tenuto conto della presenza di personale part-time

Movimentazione annua:

Movimentazione del Personale nel 2007	Personale a tempo indeterminato	Personale a tempo determinato	Totale
<i>Dipendenti all' 1.01.2007</i>	1.059	309	1.368
Assunzioni	199	596	795
Dimissioni	54	730	784
<i>Dipendenti al 31.12.2007</i>	1.204	175	1.379

Intervento 2 -ACQUISTO DI BENI E SERVIZI

Molto più modesta è l'importo della spesa relativa all'acquisto di beni e servizi per il funzionamento dei servizi: tale spesa è pari ad € 2.218.000 e rappresenta l'1,85% del totale. Rispetto al 2006 registriamo un aumento di 104.000 euro, pari al 4,96%, dovuto sia ad un incremento quantitativo degli acquisti operata dai servizi, che all'incremento inflativo dei costi degli stessi.

Intervento 3 - PRESTAZIONE DI SERVIZI.

L'importo dei trasferimenti del Comune di Rimini per il 2007 ha raggiunto l'importo di € 39.798.000 e rappresenta il 33,20% del totale. Rispetto al 2006 è incrementata di € 6.283.923, pari al 18,75%, l'aumento percentualmente più alto. Rappresenta sicuramente, dopo il personale, la voce più importante del bilancio. In questo intervento infatti sono ricomprese la maggior parte delle attività svolte dal Comune e destinate al svolgimento dei servizi pubblici primari (sociali, nidi, istruzione, territorio, turismo, cultura).

Inoltre in questa voce sono anche compresi sia consumi energetici, che la manutenzione ordinaria di strade ed edifici in quanto gestiti in regime di "Global Service". Il notevole incremento della spesa, che certamente richiede una seria riflessione da parte degli amministratori e dei dirigenti competenti sulla sostenibilità della stessa e/o sulle modalità gestionali, può essere ascritto per una percentuale di 50% ad un aumento dei costi dei consumi, dei canoni e delle manutenzioni del global e per il 50% ad un incremento delle spese dei servizi diretti alla collettività, soprattutto nel welfare (anziani, nidi), nel turismo ed in campo economico.

TIPOLOGIA DI SPESA	CONSUNTIVO 2006	CONSUNTIVO 2007
GESTIONE GLOBALE DEL TERRITORIO (Manutenzione strade, manutenzione illuminazione pubblica e impianti semaforici, manutenzione segnaletica, gestione tecnica)	4.800.000,00	5.160.000,000
CONSUMI ILLUMINAZIONE PUBBLICA E SEGNALETICA	1.210.000,00	1.980.000,00
TOTALE SPESA	6.010.000,00	7.140.000,00
GLOBAL SERVICE EDIFICI-CANONE	2.089.998,27	2.700.000,00
CONSUMI ENEL	1.131.894,70	1.533.698,46
CONSUMI RISCALDAMENTO	2.009.239,90	2.250.008,46
CONSUMI ACQUA	269.414,99	384.540,00
ACQUA CALDA	30.254,28	40.000,00
INTERVENTI VARI	0,00	100.000,00
REVISIONE PREZZI	40.000,00	100.000,00
TOTALE SPESA	5.570.802,14	7.108.246,92

La suindicata spesa è stata finanziata con la quota del 50% oneri concessionari incassati nel 2007.

Intervento 4 - UTILIZZO DI BENI DI TERZI.

Questa voce che registra una spesa di € 3.609.000, rappresenta il 3% del totale. Rispetto al 2006 è aumentata di 297.000, pari al 8,98%. In questa tipologia sono impegnate le spese che il Comune sostiene per la locazione di immobili, noleggi di beni per circa 2.350.000 euro, mentre per circa 1.250.000 euro la spesa è destinata a sostenere l'emergenza abitativa .

Intervento 5 - TRASFERIMENTI

La spesa sostenuta nel 2007 per trasferimenti è pari ad € 18.602.000, pari al 15,51% del totale. Rispetto all'esercizio 2006 è incrementata di € 1.176.000, pari al 6,75%. Rappresenta la terza voce più importante del bilancio, dopo il personale e le prestazioni di servizi. In questa tipologia sono registrati tutti i "contributi" ed i trasferimenti erogati dal Comune a soggetti pubblici e privati. Le partite più importanti riguardano il settore sociale. Questa spesa è partecipata per circa il 25% da contributi regionali e provinciali.

Illustriamo i più significativi:

CONTRIBUTI E TRASFERIMENTI		
Denominazione contributo	Consuntivo 2006	Consuntivo 2007
Funzionamento ATO	299.000,00	344.000,00
Contr. ai cittadini per impianti solari	50.000,00	50.000,00
Contributo al Meeting	13.000,00	65.000,00
Contributo al Pio Manzù	13.000,00	65.000,00
Contr. Cooperazione internazionale	110.000,00	103.000,00
Contr. Asilo italo svizzero	180.000,00	180.000,00
Contr. Scuole private paritarie	350.000,00	355.000,00
Contr. ai quartieri per C.E.E.	45.000,00	45.000,00
Scuole statali	86.000,00	91.000,00
Contr. sostegno handicap	675.000,00	547.000,00
Partecipazione Uniturim	523.000,00	523.000,00
Trasf. Istituzione Musica Teatro Ev.	1.220.000,00	1.170.000,00

CONTRIBUTI E TRASFERIMENTI		
Denominazione contributo	Consuntivo 2006	Consuntivo 2007
Fondazione Fellini	50.000,00	50.000,00
Trasf. Manifest. Turistiche	868.000,00	1.050.000,00
Gran Premio Moto GP S. Marino	90.000,00	90.000,00
Contr. Amir gestione depurazione	1.237.000,00	606.000,00
Fondo sociale per l'affitto	1.377.000,00	1.766.000,00
Disagio economico	250.000,00	750.000,00
Trasf. settore abitazioni	175.000,00	175.000,00
Trasf. correnti anziani	1.400.000,00	1.914.000,00
Disagio adulti	100.000,00	181.000,00
Progetti sociali	234.000,00	117.000,00
Piano di zona - parte	536.000,00	550.000,00
Contr. ad associazioni	253.000,00	300.000,00
Contr. elimin. barriere architettoniche	-	320.000,00
Deleghe partecipate AUSL	3.906.000,00	5.130.000,00
Gestione polizia mortuaria	175.000,00	195.000,00
Valorizz. aree mercati	49.000,00	149.000,00
Valorizz. centri comm.li naturali	-	125.000,00
Contr. programmi interv. Sociali	-	198.000,00

Intervento 6 - INTERESSI PASSIVI

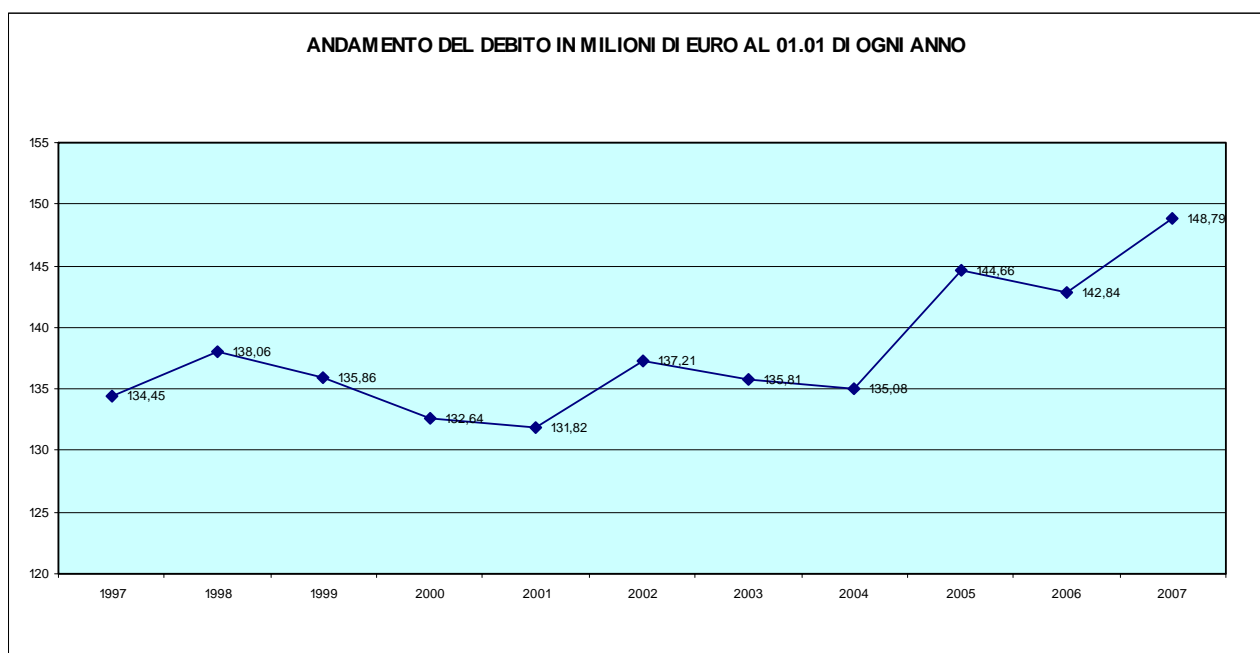
La spesa per interessi passivi del 2007 è pari ad € 6.179.000, pari al 5,15% del totale. L'incremento rispetto al 2006 è stata di € 1.001.000, per una percentuale del 19,33%. L'aumento del costo del denaro rapportato al parametro Euribor è aumentato dal 2006 di oltre 1 punto percentuale. Ma a questo aumento degli interessi, corrisponde una diminuzione della quota capitale del rimborso dei prestiti (registrata al Titolo 3 della spesa) che passa da € 16.874.703 del 2006 ad € 12.994.028 del 2007. In relazione a ciò la rata complessiva del Comune del 2007 è pari ad € 19.173.639 (contro € 22.053.188 del 2006) con una contrazione pari ad € 2.879.000. Questo dipende dal sistema di ammortamento dei mutui che registra un peso maggiore della quota capitale sulla rata complessiva nei primi anni.

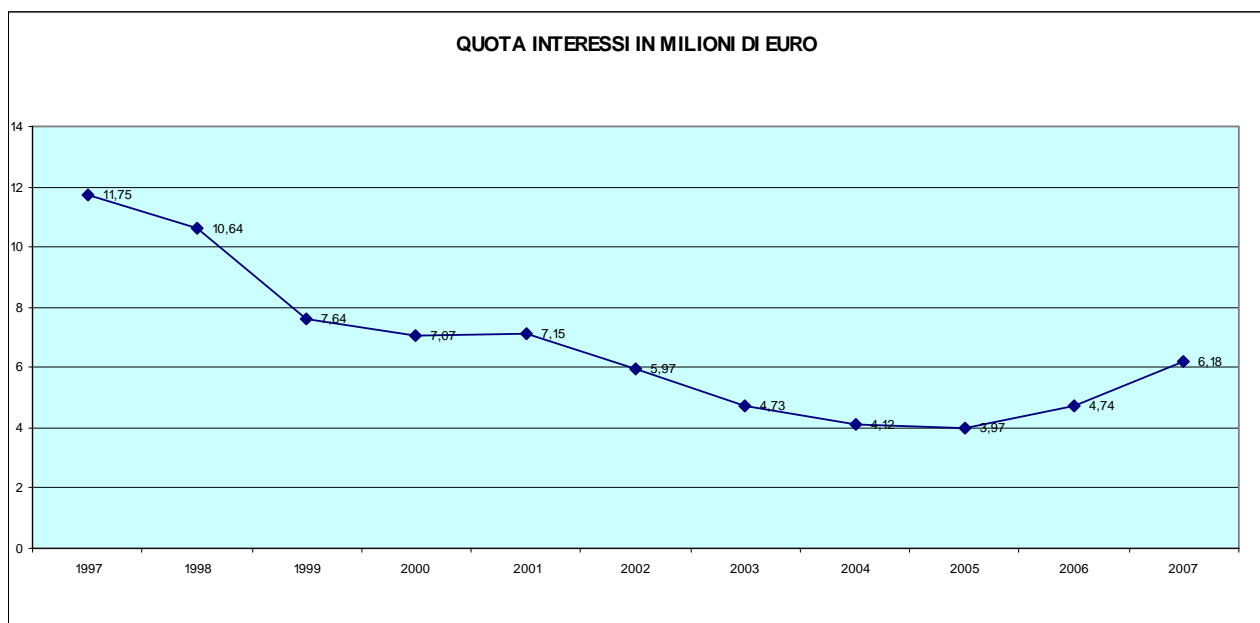
Il totale dell'indebitamento 2007 è pari ad € 148.790.000 (del quale il 60% a tasso fisso ed il 40% a tasso variabile)

Per effetto della variazione del costo del denaro il tasso medio di indebitamento del Comune, ha subito dal 2003 le seguenti variazioni:

2003	3,48%
2004	3,055%
2005	2,98
2006	3,45
2007	4,20%

I grafici sottoriprodotti, illustrano sia l'andamento del debito dal 1997 che l'ammontare degli interessi passivi.





Intervento 7 - IMPOSTE E TASSE

La spesa impegnata per imposte e tasse nel 2007 è stata pari ad € 2.694.000, pari al 2,24% del totale. Il decremento rispetto al 2006 è stato di €159.000 pari al 5,6%. L'imposta più rilevante riguarda l'IRAP per oltre 2 milioni di euro .

Intervento 8 - ONERI STRAORDINARI DELLA GESTIONE

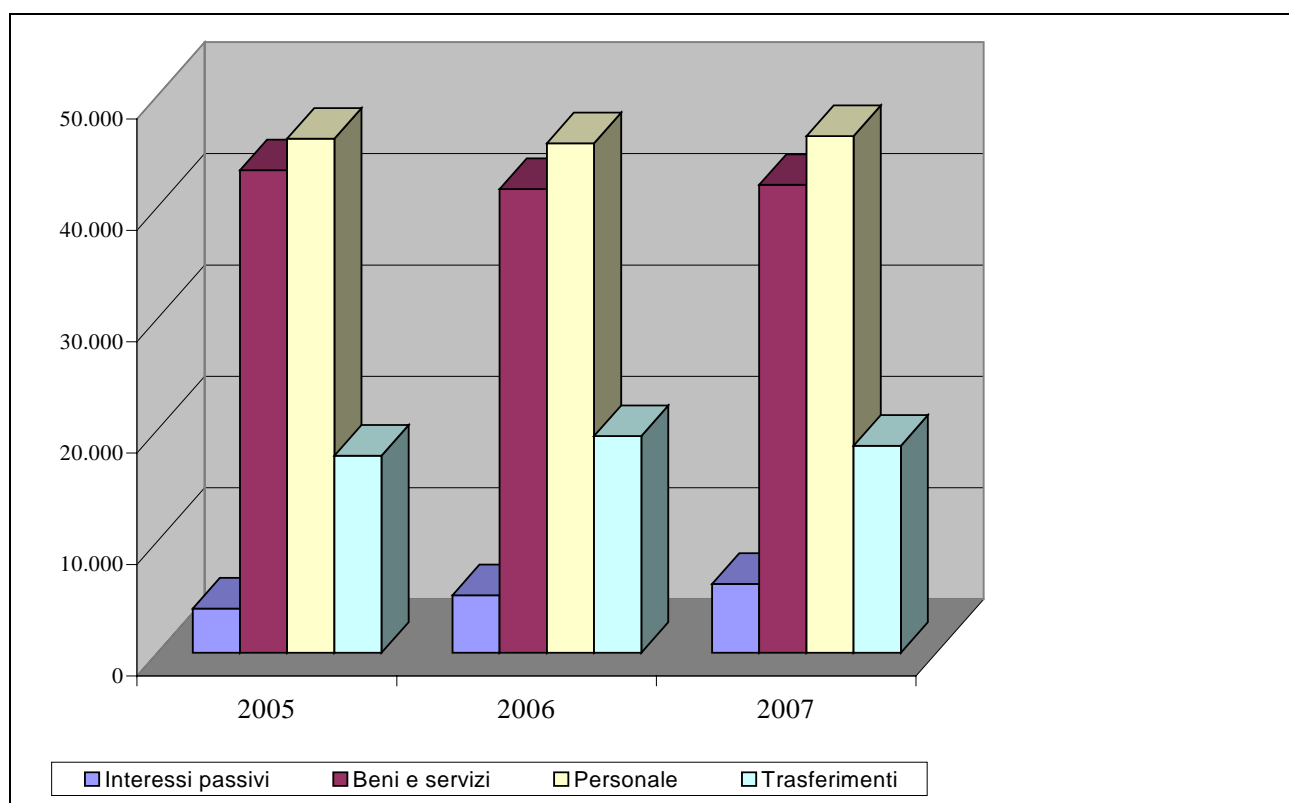
L'ultima tipologia di questa classificazione riguarda gli oneri straordinari della gestione per un importo di circa 437.000 euro pari allo 0,36% del totale. Tale spesa è riferita in particolare alla somma destinata a sgravi e rimborsi di imposte e tasse per circa 350.000 mila euro.

Prima di addentrarci nella disamina delle spese correnti, sotto l'aspetto funzionale, riteniamo importante rappresentare in un prospetto riepilogativo (suddiviso per Direzioni secondo la nuova struttura organizzativa) le economie di spesa di parte corrente, suddivise fra economie finanziate con entrate dell'Ente, da quelle invece collegate alla erogazioni di contributi da altri soggetti; ciò consente di comprendere quali sono le "reali economie" della spesa, quelle cioè che vanno a formare l'avanzo di amministrazione o a compensare i minori accertamenti di entrate, rispetto a quelle collegate a contributi che sono "neutre" rispetto al bilancio in quanto ad una minore spesa c'è specularmente la sua minore entrata.

Le economie reali del bilancio ammontano ad € 1.583.000, mentre le spese non realizzate in quanto collegate a contributi non erogati ammontano ad € 3.538.000.

Una quota parte delle economie a carico del bilancio di circa 400.000 euro è stata determinata da una "stretta" alle spese non obbligatorie operata dagli uffici finanziari in sede di salvaguardia, avendo rilevato la possibilità di "scostamenti negativi" nel versante delle entrate.

RIEPILOGO DELLE SPESE CORRENTI PER INTERVENTI				
	2005	2006	2007	Var.% 2006/2007
Personale	46.166.193	45.619.769	46.392.717	1,69%
Acquisto di beni	2.136.003	2.113.073	2.218.012	4,97%
Prest. di servizi	39.218.796	33.514.254	39.798.177	18,75%
Utilizzo beni di terzi	1.972.068	3.311.969	3.609.452	8,98%
Trasferimenti	17.706.019	17.425.913	18.602.308	6,75%
Interessi passivi	3.978.864	5.178.485	6.179.611	19,33%
Imposte e tasse	2.569.885	2.853.772	2.693.898	-5,60%
Oneri straordinari	286.059	413.043	437.310	5,88%
F.do svalutazione crediti	-	-	-	0,00%
Totale	114.033.888	110.430.278	119.931.486	8,60%



ECONOMIE DELLA SPESA CORRENTE GESTIONE DI COMPETENZA ANNO 2007		
Direzione	A Carico Bilancio	Contributi e sponsorizzazioni
Direzione Generale	65.385,33	2.000,00
Avvocatura Civica	3.448,67	37.581,84
Direzione Affari Generali	39.044,59	109.977,26
Direzione Risorse Finanziarie	135.293,92	13.835,65
Direzione Cultura e Turismo	136.617,56	958.242,99
Direzione Servizi Educativi e di Protezione Sociale	196.484,56	1.049.728,83
Direzione Infrastrutture, Mobilità e Ambiente	634.312,16	420.056,25
Direzione Gestione Territoriale, Patrimonio, Attività Economiche	73.144,58	933.962,56
Direzione Pianificazione Territoriale	132.759,40	13.266,62
Polizia Municipale	166.697,04	-
TOTALE	1.583.187,81	3.538.652,00

SPESA CORRENTE SOTTO L'ASPETTO FUNZIONALE

RIEPILOGO DELLE SPESE CORRENTI PER FUNZIONI					
	Consuntivo 2006	Prev. Iniziale 2007	Prev. Definitiva 2007	Consuntivo 2007	Variaz. % Cons. 07/Prev. Def. 07
Funzioni generali di amministrazione, di gestione e di controllo	41.547.335,69	48.344.406,00	49.168.368,15	48.487.623,48	-1,4%
Funzioni relative alla giustizia	544.884,90	479.358,00	556.648,00	556.458,95	0,0%
Funzioni di polizia locale	7.594.565,87	7.288.256,00	7.025.906,71	6.845.310,81	-2,6%
Funzioni di istruzione pubblica	15.406.944,68	14.707.952,00	14.642.208,65	14.585.814,98	-0,4%
Funzioni relative alla cultura ed ai beni culturali	5.656.133,03	4.061.915,00	4.254.894,00	3.904.590,67	-8,2%
Funzioni nel settore sportivo e ricreativo	2.162.790,21	1.941.348,00	1.987.055,00	1.723.273,03	-13,3%
Funzioni nel campo turistico	1.571.115,17	1.707.770,00	2.889.057,00	2.408.953,43	-16,6%
Funzioni nel campo della viabilità e dei trasporti	4.950.356,68	6.390.950,00	6.956.407,00	6.732.299,72	-3,2%
Funzioni riguardanti la gestione del territorio e dell'ambiente	9.766.641,17	10.210.421,00	11.759.384,38	10.630.786,22	-9,6%
Funzioni nel settore sociale	20.360.643,35	23.330.378,00	23.834.583,03	22.654.800,78	-4,9%
Funzioni nel campo dello sviluppo economico	868.867,18	1.956.876,00	1.978.814,00	1.401.569,04	-29,2%
Totale	110.430.278	120.419.630,00	125.053.325,92	119.931.481,11	-4,10%

L'esame della spesa sotto l'aspetto funzionale presenta un'altra vista sulla composizione della spesa comunale ed offre certamente altri spunti di riflessione sulla vasta attività del Comune di Rimini.

Non ci soffermeremo sugli incrementi delle componenti della spesa in quanto questa disamina è già stata effettuata nelle pagine precedenti.

L'esame delle funzioni consente di comprendere e valutare verso quali direzione di attività sono state destinate le spese di personale, per servizi, trasferimenti, ecc.

La prima Funzione, quella denominata Amministrazione Generale è quella nella quale sono compresi tutti i servizi generali, tributari, tecnici, finanziari, che assorbe il 40,43% del totale per un importo di 48,4 milioni di euro. E' quella che registra l'incremento più alto rispetto al 2006 in quanto assorbe tutti i costi generali, non ripartiti nelle altre funzioni.

La vigilanza urbana con un importo di € 6.845.000 rappresenta il 5,7% della spesa totale.

Anche nell'anno 2007, come negli anni precedenti le risorse destinate dalla Amministrazione alla Pubblica Istruzione ed al Sociale sono in costante aumento. Infatti la spesa di queste funzioni è pari ad € 36.885.000 che rappresentano oltre il 30% del totale delle spese. L'aumento di risorse destinate a questa funzione rispetto al 2006 è di circa 1.800.000 euro pari al + 5,1%.

La tabella sotto riportata da conto della incidenza della spesa destinata al welfare dal 2005 al 2007 e l'incidenza pro - capite della stessa.

SETTORI PUBBLICA ISTRUZIONE E SOCIALE	Cons. 05	Incid. % 05	Cons. 06	Incid. % 06	Cons. 07	Incid. % 07
Incidenza sulla spesa corrente	35.207.340	30,87%	35.101.682	31,79%	36.885.240	30,76%
<i>(funzione pubblica istruzione e sociale/spesa corrente)</i>	114.033.888		110.430.278		119.931.486	
Popolazione	135.682		137.523		138.465	
Spesa pro-capite	€	259,48	€	255,24	€	266,39
<i>(funzione pubblica istruzione e sociale/popolazione)</i>						

RENDICONTO SERVIZI A DOMANDA INDIVIDUALE

Prima di proseguire nella trattazione con l'esame della gestione dei residui, riteniamo opportuno dare conto della situazione contabile di quei servizi chiamati "**Servizi a domanda individuale**" per i quali l'utente che ne usufruisce paga delle tariffe, e che vengono monitorati per determinare sia la percentuale di copertura fra costi e ricavi, che gli eventuali scostamenti fra il bilancio di previsione ed il consuntivo.

Ricordiamo che i servizi considerati sono i seguenti: Refezione Scolastica, Asili Nido, Manifestazione culturali e spettacoli, Musei e Pinacoteche, gestione sale, cinema e teatri, Impianti sportivi, Servizi Cimiteriali, Servizio igienico automatizzato.

La percentuale di copertura registrata a consuntiva per l'anno 2007 per i suindicati servizi è stata pari al 42,59%, rispetto a quella preventivata pari al 44,48%, con una scostamento di -1,79%.

Se passiamo ad esaminare le singole gestioni, notiamo che:

- le previsioni sia dei costi che dei ricavi relative alla **Refezione scolastica ed alla gestione degli Asili Nido** sono state pressoché rispettate a consuntivo;
- la gestione di **Musei e Pinacoteche** continua a registrare anche se in misura non rilevante un aumento dei costi ed una diminuzione delle entrate;
- i dati relativi alle **Manifestazioni Culturali**, Spettacoli ed alla gestione delle sale, di cinema e dei teatri non offrono una visione contabile esauriente in quanto con la costituzione della Istituzione Musica, Teatro, Eventi una parte considerevole di ricavi non figurano più nel bilancio comunale in quanto vengono incassati e gestiti direttamente dalla Istituzione, mentre al contrario una quota considerevole dei "costi fissi" (personale, consumi, manutenzioni, ecc) sono rimasti a carico del bilancio comunale. In relazione a ciò le percentuali di copertura non rispecchiano la situazione complessiva;
- la gestione degli **Impianti Sportivi** evidenzia un aumento di costi, derivante soprattutto dai consumi energetici e manutenzioni, ma anche un discreto incremento delle entrate
- la gestione dei **Servizi Cimiteriali** riconferma la correttezza delle previsioni, con scostamenti minimi.

I criteri utilizzati per la rilevazione a consuntivo dei costi e dei ricavi dei servizi a domanda, sono i seguenti:

- per la voce “**Personale**” gli importi sono stati imputati per centri di costi e rilevati dalla contabilità economica - analitica;
- anche per la voce “**Spese Gestionali**” (che comprende le spese per i consumi, le manutenzioni ordinarie, ecc), gli importi sono stati imputati con la stessa metodologia;
- le spese relative alle “**specifiche iniziative**” sono state desunte dalla contabilità finanziaria, nella fase della liquidazione delle fatture.
- I **ricavi** sono stati desunti dalle entrate della contabilità finanziaria, nella fase dell'accertamento.

RIEPILOGO COSTI E RICAVI SERVIZI A DOMANDA INDIVIDUALE
CONSUNTIVO 2007

SERVIZI	Preventivo 2007			Consuntivo 2007		
	COSTI	RICAVI	%	COSTI	RICAVI	%
REFEZIONE SCOLASTICA	3.014.623,58	2.979.000,00	98,82	3.119.803,45	3.082.749,40	98,81
ASILI NIDO (*)	2.686.845,56	1.000.000,00	37,22	2.685.124,78	993.279,34	36,99
MANIFESTAZIONI CULTURALI SPETTACOLI	2.467.434,35	584.100,00	23,67	2.387.907,96	372.317,08	15,59
MUSEI PINACOTECHE E MOSTRE	1.659.813,80	136.000,00	8,19	1.731.795,82	121.293,93	7,00
GESTIONE SALE - CINEMA - TEATRI	234.134,76	1.500,00	0,64	298.429,49	-	0,00
IMPIANTI SPORTIVI	2.064.013,65	328.000,00	15,89	2.478.398,81	471.245,94	19,01
SERVIZI CIMITERIALI	1.420.721,30	998.000,00	70,25	1.361.935,92	963.790,17	70,77
SERVIZIO IGIENICO AUTOMATIZZATO	4.500,00	1.600,00	35,56	4.912,74	1.113,87	22,67
TOTALE GENERALE	13.552.086,99	6.028.200,00	44,48	14.068.308,97	6.005.789,73	42,69

* Il costo del servizio è esposto al 50% ai sensi art. 5 Lg. 23/12/1992 n. 498

REFEZIONE SCOLASTICA

C O S T I			R I C A V I		
	PREV. 2007	CONS. 2007		PREV. 2007	CONS. 2007
Cuoche	289.223,40	297.347,76	Rette di frequenza	2.979.000,00	3.082.749,40
Cuoche supplenti	165.597,99	196.478,03		=====	=====
Personale amministrativo	65.548,72	86.662,40		98,82%	98,81%
Refezione	2.257.000,00	2.270.000,00			
Spese generali	72.253,47	94.315,26			
Ammortamento	165.000,00	175.000,00			
	-----	-----			
	3.014.623,58	3.119.803,45			
	=====	=====			

ASILI NIDO

C O S T I			R I C A V I		
	PREV. 2007	CONS. 2007		PREV. 2007	CONS. 2007
Personale di ruolo	1.260.615,62	1.275.019,17	Rette di frequenza	860.000,00	877.459,34
Personale supplente	1.019.948,79	939.314,51	Contributo regionale corsi per operatori	25.000,00	12.000,00
Personale amministrativo	32.774,36	43.331,20	Contributo regionale per "Nuove Tipologie"	15.000,00	-
Spese di gestione	197.854,19	238.312,45	Contributo provinciale per servizi per l'infanzia L. R. 1/2000	100.000,00	103.820,00
Corsi per operatori	12.500,00	11.324,46	-----	-----	-----
Quota ammortamento	75.152,61	116.323,01	-----	1.000.000,00	993.279,34
Spese per "Nuove Tipologie"	60.000,00	33.500,00	=====	37,22%	=====
Convenzione con privati per gestione Asili Nido	28.000,00	28.000,00			36,99%
	-----	-----			
	2.686.845,56	2.685.124,78			
	=====	=====			

MANIFESTAZIONI CULTURALI E SPETTACOLI

	C O S T I		R I C A V I		
	PREV. 2007	CONS. 2007	PREV. 2007	CONS. 2007	
Spese generali assessorato	78.102,71	67.948,08	Proventi da attività culturali	20.000,00	150,00
Personale	668.256,44	704.117,22	Attività cinematografica area Agostiniani	50.000,00	55.974,00
Spese per manifestazioni teatrali	89.000,00	54.994,98	Contributi pubblici per iniziative culturali	45.000,00	17.000,00
Manifestazioni musicali e cinematografiche	46.000,00	49.958,11	Contributo Regionale per sagra Malatestiana	145.000,00	69.368,48
Sagra Malatestiana	25.050,00	21.000,00	Contributo provinciale per il programma "Notti Malatestiane"	80.000,00	-
Quota ammortamento	229.225,20	233.001,29	Sponsorizzazioni da privati per iniziative culturali	10.000,00	10.000,00
Festival Antico e Presente	90.000,00	77.300,00	Contributo Ministero Turismo per Sagra Malatestiana	144.100,00	142.529,77
Istituzione musica teatro ed eventi a carico bilancio	877.700,00	972.690,03	Contributi Reg.li Prov.li e da privati per Festival Antico Presente	90.000,00	77.294,83
Contributi statali, reg.li, prov.li per istituzione musica teatro ed eventi	364.100,00	206.898,25			
	-----	-----	-----	-----	
	2.467.434,35	2.387.907,96	584.100,00		372.317,08
	=====	=====	=====		=====
			23,67%		15,59%

MUSEI PINACOTECHE E MOSTRE

C O S T I			R I C A V I		
	PREV. 2007	CONS. 2007		PREV. 2007	CONS. 2007
Personale	629.958,82	652.294,68	Proventi dai musei comunali	15.000,00	22.819,27
Spese generali	198.631,60	267.830,13	Proventi da concessioni a terzi di sale comunali	5.000,00	-
Pubblicazioni ed oggettistica	11.000,00	10.534,19	Proventi dalla vendita di pubblicazioni ed oggettistica	11.000,00	10.534,19
Pulizia locali	19.865,53	41.346,89	Contributi pubblici per iniziative del museo	75.000,00	31.393,00
Servizio di guida ed iniziative diverse presso i Musei Comunali	265.000,00	285.579,01	Sponsorizzazione da privati per museo	30.000,00	56.547,47
Galleria dell'Immagine	3.000,00	3.000,00		-----	-----
Mostre temporanee ed attività diverse	102.000,00	63.400,00		136.000,00	121.293,93
Incarichi professionali	35.000,00	16.600,00		=====	=====
Quota ammortamento	395.357,85	391.210,93		8,19%	7,00%
	-----	-----			
	1.659.813,80	1.731.795,82			
	=====	=====			

GESTIONE SALE - CINEMA - TEATRI

	COSTI			RICAVI	
	PREV. 2007	CONS. 2007		PREV. 2007	CONS. 2007
Spese generali complesso Agostiniani	6.495,09	7.846,11	Provento concessione sala ST.Maur del Fosses	1.500,00	0,00
				-----	-----
Spese funzionamento Teatro Novelli	172.866,17	235.861,81		1.500,00	0,00
				=====	=====
Spesa per gestione sala ST.Maur del Fosses	1.500,00	-		0,64%	0,00%
Quota ammortamento	53.273,50	54.721,57			
	-----	-----			
	234.134,76	298.429,49			
	=====	=====			

I M P I A N T I S P O R T I V I

C O S T I			R I C A V I		
	P R E V. 2007	C O N S. 2007		P R E V. 2007	C O N S. 2007
Personale	587.645,80	508.221,64	Proventi impianti sportivi	328.000,00	471.245,94
Spese generali	645.293,84	1.055.925,78		----- 328.000,00	----- 471.245,94
Fitti reali	17.000,00	15.691,68		=====	=====
Spese palazzetto dello sport e impianti sportivi	573.275,38	529.578,97		15,89%	19,01%
Spese per palestre	13.000,00	12.696,75			
DEDOTTO:					
1/3 spese palazzetto per utilizzo scolastico	- 191.091,79	- 176.526,32			
1/2 spese palestre per utilizzo scolastico	- 6.500,00	- 6.348,38			
Quota ammortamento	425.390,42	539.158,69			
	----- 2.064.013,65	----- 2.478.398,81			
	=====	=====			

SERVIZI CIMITERIALI

	COSTI		RICAVI		
	PREV. 2007	CONS. 2007	PREV. 2007	CONS. 2007	
Illuminazione, manutenzione e spese generali	79.668,66	9.010,46	Rimborso spese impianti di illuminazione	13.000,00	11.475,00
Spese installazione	1.500,00	1.500,00	Canone per il servizio illuminazione	390.000,00	390.000,00
Personale	852.472,26	778.583,18	Diritti cimiteriali relativi alla sepoltura delle salme	370.000,00	336.876,84
Spese di gestione Servizi Cimiteriali	256.675,75	368.493,87	Diritti di privativa o diritto fisso per i servizi funebri	225.000,00	225.438,33
Ammortamenti	230.404,63	204.348,41		998.000,00	963.790,17
	-----	-----		=====	=====
	1.420.721,30	1.361.935,92		70,25%	70,77%
	=====	=====			

SERVIZIO IGIENICO AUTOMATIZZATO

COSTI					RICAVI	
	PREV. 2007	CONS. 2007		PREV. 2007	CONS. 2007	
Manutenzione ordinaria	2.500,00	4.542,74	Proventi servizio igienico automatizzato	1.600,00	1.113,87	
Utenze	2.000,00	370,00				
	-----	-----		-----	-----	
	4.500,00	4.912,74		1.600,00	1.113,87	
	=====	=====		=====	=====	
				35,56%	22,67%	

GESTIONE RESIDUI

Dopo aver esaminato e dato conto della gestione dei competenza, passiamo ora a valutare le dinamiche della gestione dei residui.

Gli uffici finanziari hanno effettuato la verifica di tutte le partite aperte, sia attive che passive di concerto con la dirigenza dell'Ente; i partitari di tutti gli accertamenti e di tutti gli impegni non incassati e non pagati, sono stati inviati ai Responsabili dei servizi per la debita valutazione di merito sulle condizioni previste dalla legge per il loro mantenimento o la loro eliminazione.

Con Determina Dirigenziale n. 451 del 20.03.2008 il Responsabile del Servizio Finanziario ha approvato il riaccertamento dei residui attivi e passivi, sulla base della suindicata verifica. A tale determina, alla quale facciamo rimando, sono allegate tutte le stampe analitiche relative alla gestione residui.

Daremo di seguito conto dei risultati complessivi della gestione, ma possiamo fin da subito affermare che dalla gestione residui, è emerso un saldo negativo per un importo di €467.780, così ricavato:

-	Eliminazione di minori entrate	€	- 3.752.287,41
-	Maggiori accertamenti a residui	€	+ 1.462.600,88
-	<u>Eliminazioni di minori spese</u>	€	<u>+ 1.821.905,88</u>
	Differenza negativa	€	- 467.780,65

Ci apprestiamo ora ad esaminare i **RESIDUI ATTIVI**, per comprendere a quali fatti sono da ricondurre l'eliminazione o l'incremento degli stessi.

La composizione dei residui attivi eliminati è la seguente:

-	per	€	2.945.502,07	dichiarati insussistenti
-	per	€	806.785,34	dichiarati inesigibili

Esaminiamo le due fattispecie.

Residui attivi dichiarati insussistenti

Importo residui dichiarati insussistenti: € 2.945.502

di cui i principali riguardano:

- eliminazione relativa a partite tributarie € 157.487
- riordino rette scolastiche € 1.323.769
- altri € 260.000
- eliminazione di parte straordinaria € 969.287

Nel dettaglio:

- l'eliminazione di residui attivi di **poste tributarie** per € 157.000 (Pubblicità, ICI, ex Tarsu) deriva dalla accertata impossibilità di poter riscuotere somme iscritte nei ruoli coattivi da parte delle concessionarie;
- relativamente alla voce "**riordino rette scolastiche**", l'importo di € 1.323.769, per 1.317.000 euro non è da considerarsi una reale diminuzione del residuo in quanto deriva da una operazione di regolarizzazione, per poter agevolare la gestione (alla eliminazione di tante piccole poste, viene operata una contestuale operazione di maggior accertamento che ritroviamo fra le poste di "maggiori accertamenti"); in relazione a ciò la reale diminuzione di rette iscritte nei ruoli coattivi non riscuotibili, ammonta solamente ad € 6.000;
- registriamo una eliminazione di € 120.000 per un minore introito di un contributo regionale per gli eventi di capodanno;
- è stato eliminato un importo di € 144.000 iscritto come credito MARR in seguito alla sentenza definitiva del Consiglio di Stato sulla causa relativa al Macello Comunale
- per quanto riguarda la parte straordinaria, l'eliminazione di residui attivi per € 969.000, occorre precisare che per circa 800.000 euro è da collegarsi alla eliminazione di altrettanti residui passivi (economie) dovuti alla necessità di minori entrate di contributi e mutui per la realizzazione di opere pubbliche e per 122.000 euro ad una vecchissima partita (1991) legato alla definizione dell'accordo Murri.

Residui attivi dichiarati inesigibili

Importo residui dichiarati inesigibili: € 806.785

di cui:

- eliminazione relativa a partite tributarie € 800.000
- altre € 6.785

L'eliminazione per € 800.000 di partite tributarie è riferita a ruoli coattivi TARSU delle annualità 1999/2003, per i quali, pur non essendo stato ancora effettuato il discarico al Concessionario, le partite vengono considerate difficilmente riscuotibili, anche le procedure esecutive non sono ancora definitivamente concluse. Questa eliminazione è effettuata allo scopo di garantire gli equilibri di bilancio e vengono trasferite in situazione patrimoniale fra le poste di "dubbia esigibilità".

I rimanenti 6.785 euro riguardano una miriade di piccoli minori introiti (dovuti anche ad arrotondamenti) o per i quali non esiste interesse ad attivare procedure esecutive, per il rapporto costi/benefici.

La tabella che segue illustra l'ammontare degli importi ICI eliminati nelle annualità 2005 - 2007, a dimostrazione sia dell'alta correttezza degli accertamenti tributari, che della loro costante diminuzione.

	2005	2006	2007
Accertamenti eliminati	0,518 milioni	0,192 milioni	0,129 milioni

Le tabelle che seguono illustrano i residui attivi, suddivisi per titolo, provenienti dall'esercizio 2007 ed il riepilogo generale degli esercizi 2007 e retro.

RIEPILOGO RESIDUI ATTIVI ESERCIZIO 2007				
Titolo	Accertato ultimo consuntivo	Riscossioni	Magg./Min.	Residui
Titolo 1	62.657.544,24	33.873.347,49	-	28.784.196,75
Titolo 2	34.023.293,33	15.613.261,36	-	18.410.031,97
Titolo 3	30.343.671,96	19.273.457,16	-	11.070.214,80
Titolo 4	67.073.840,73	45.292.284,32	-	21.781.556,41
Titolo 5	10.817.636,93	2.562.575,80	-	8.255.061,13
Titolo 6	13.839.912,11	13.072.154,62	-	767.757,49
Totale anno 2007	218.755.899,30	129.687.080,75	-	89.068.818,55
RIEPILOGO GENERALE RESIDUI ATTIVI ESERCIZIO 2007 E RETRO				
Titolo	Accertato ultimo consuntivo	Riscossioni	Magg./Min.	Residui
Titolo 1	90.167.490,75	54.247.350,56	- 931.934,93	35.920.140,19
Titolo 2	67.266.742,90	29.721.677,98	404,48	37.545.064,92
Titolo 3	46.461.150,60	28.367.092,53	- 336.609,91	18.094.058,07
Titolo 4	175.070.172,94	65.874.318,22	- 390.446,98	109.195.854,72
Titolo 5	41.214.330,30	11.300.876,31	- 520.509,30	29.913.453,99
Titolo 6	18.008.533,47	16.378.778,04	- 110.589,89	1.629.755,43
Totale generale	438.188.420,96	205.890.093,64	-2.289.686,53	232.298.327,32

Esaminando nel dettaglio i residui provenienti dall'esercizio 2007, osserviamo che:

- al titolo 1 (entrate tributarie) dell'importo di € 28.784.000, circa 19.400.000 riguarda la seconda rata dell'ICI incassata materialmente a gennaio 2008; € 4.500.000 provengono dalla addizionale all'IRPEF che sarà incassata per intero nel corso del 2008;
- al titolo 2 (trasferimenti), dei 18.410.000 euro riportati a residuo, 15.000.000 di euro riguardano trasferimenti erariali assegnati, ma non erogati;
- al titolo 3 (entrate extratributarie) degli 11.000.000 di euro riportati a residuo, circa 2.000.000 di euro riguardano rette scolastiche, 1.200.000 riguardano multe versate in gennaio, 1.500.000 è riferito al corrispettivo per la gestione del gas, versato in gennaio;
- al titolo 4 (entrate straordinarie), dell'importo di 21.000.000 di euro riportato a residuo, per circa il 50% sono movimentazioni finanziarie inerenti alla gestione di liquidità e di anticipazioni e la rimanente parte è relativa ad alienazione patrimoniali e contribuzioni regionali;
- al titolo 5 (indebitamento) l'importo di € 8.255.000 riportati a residuo derivano dalla contrazione di mutui con la Cassa DD.PP., che li eroga per stati di avanzamento delle singole opere.

Nei grafici che seguono viene rappresentato sia il grado di smaltimento dei residui attivi nelle annualità 2005, 2006 e 2007, che l'andamento delle riscossioni delle entrate tributarie, sempre con riferimento alle tre annualità.

GRADO DI SMALTIMENTO DEI RESIDUI ATTIVI				
Titolo		2005	2006	2007
I	Entrate tributarie	37,51%	69,16%	74,06%
II	Trasferimenti	53,78%	29,04%	42,44%
III	Entrate extratributarie	49,10%	60,90%	56,42%
IV	Alienazione beni e trasferimenti di capitali	45,29%	36,36%	19,06%
V	Accensione di prestiti	53,78%	18,81%	28,75%
VI	Partite di giro	49,11%	30,73%	79,32%
Totale		47,57%	39,77%	34,73%

RISCOSSIONI SU RESIDUI - ENTRATE TRIBUTARIE				
	riscossioni su residui 2005	riscossioni su residui 2006	riscossioni su residui 2007	Differenza 2007 su 2006
Pubblicità	111.830	259.020	283.189	24.169
Invim pregressa		-	365	365
ICI	4.488.048	16.548.326	18.858.030	2.309.704
Recupero evasione	996.664	1.023.834	830.269	- 193.564
Imp. consumo energia elettrica	63.382	-	90.170	90.170
Tassa smaltimento rifiuti	875.466	437.767	242.190	- 195.578
Affissioni	39.073	81.958	69.290	- 12.668
Altre		-	500	500
Totale	6.574.463	18.350.904	20.374.003	11.776.441

Residui passivi

Sul versante dei residui passivi, nell'esercizio 2007 sono stati eliminate partite per un importo di € 1.821.905, dei quali € 655.000 riferibili alla parte corrente ed € 1.059.000 derivanti dalla parte straordinaria del bilancio ed € 107.000 relativi alle partite di giro.

Le economie di parte corrente riguardano economie su impegni pregressi sui servizi comunali. Per la parte straordinaria non vi sono partite particolarmente rilevanti da segnalare in quanto trattatasi di una pluralità di economie di spesa realizzate sulle opere pubbliche.

La tabella sottostante offre una rappresentazione complessiva delle economie su residui passivi 2007.

IMPEGNI ELIMINATI A RESIDUI		€	1.821.905,08
di cui :			
	Parte corrente	€	655.255,18
	Parte straordinaria	€	1.059.635,72
	C/terzi	€	107.014,18

Ricordiamo che per ogni residui mantenuto vi è l'attestazione del Responsabile del servizio che ne attesta la veridicità.

Nelle tabelle sottostanti viene riepilogata la situazione degli impegni registrati e non pagati, mantenuti a residuo sia per l'esercizio 2007, che complessivamente per il 2007 e tutte le annualità precedenti. Come si può notare gli importi più consistenti sono quelli derivanti dal titolo 2 (opere pubbliche) sia per la importante mole di investimenti che da

diversi anni il Comune di Rimini mette in cantiere, che per i lunghi tempi di realizzazione delle opere stesse.

Riepilogo Residui Passivi Esercizio 2007				
Titolo	Impegnato	Pagato	Economie	Residui
Titolo 1	119.931.486,11	86.186.129,44	-	33.745.356,67
Titolo 2	73.473.769,32	27.587.359,81	-	45.886.409,51
Titolo 3	12.994.028,90	12.994.028,90	-	-
Titolo 4	13.839.912,11	12.890.728,07	-	949.184,04
Totale	220.239.196,44	139.658.246,22	-	80.580.950,22
Riepilogo Generale Residui Passivi Esercizio 2007				
Titolo	Impegnato	Pagato	Economie	Residui
Titolo 1	156.712.574,00	114.855.635,90	655.255,18	41.856.938,10
Titolo 2	274.049.429,32	73.885.774,05	1.059.635,72	200.163.655,27
Titolo 3	12.994.028,90	12.994.028,90	-	-
Titolo 4	16.819.261,98	15.304.891,07	107.014,18	1.514.370,91
Totale generale	460.575.294,20	217.040.329,92	1.821.905,08	243.534.964,28

Questa parte della relazione si chiude con la tabella che da conto del grado di smaltimento dei residui passivi. Possiamo sottolineare come nell'esercizio 2007, rispetto ai due anni precedenti, vi è stata una accelerazione nei pagamenti, soprattutto quelli di parte straordinaria.

GRADO DI SMALTIMENTO DEI RESIDUI PASSIVI				
Titolo		2005	2006	2007
I	Spese correnti	74,51%	72,34%	77,95%
II	Spese in conto capitale	25,29%	20,90%	23,08%
III	Rimborso prestiti	-	-	-
IV	Partite di giro	72,33%	65,99%	81,03%
Totale		33,96%	30,01%	32,20%

PARTE STRAORDINARIA

Come già accennato nella parte iniziale di questa relazione, l'ammontare complessivo degli investimenti di parte straordinaria impegnati sull'esercizio 2007 con risorse proprie, contributi pubblici ed indebitamento, è pari ad **€ 51.100.000**, suddiviso fra opere pubbliche in senso stretto (**per 43,4 milioni di euro**) ed altri investimenti (acquisto beni, automezzi, tecnologia, ecc.) **per 7,6 milioni di euro**.

A questo importo di per sé importante, vanno sommati gli investimenti realizzati direttamente da privati attraverso lo strumento della finanza di progetto (project financing) o in virtù di convenzioni urbanistiche per un importo molto importante: **123,6 milioni di euro**. Relativamente alla finanza di progetto, citiamo i due project per la realizzazione dei parcheggi nella zona mare da piazzale Boscovich a piazza Marvelli per 87 milioni di euro, il parcheggio dell'area Scarpetti per € 30,7 milioni di euro e l'accordo sulla colonia Murri.

Considerando gli investimenti dall'anno 2001 al 2007, senza considerare gli interventi dei privati sopra citati, l'Amministrazione Comunale ha investito risorse per 416,8 milioni di euro; uno sforzo finanziario, progettuale ed organizzativo di portata straordinaria.

Prima di addentrarci nell'esame degli investimenti, esaminiamo prioritariamente la tipologia delle risorse che hanno consentito di investire 51 milioni di euro.

Il prospetto che segue evidenzia nel dettaglio ed in forma riassuntiva:

- le singole tipologie di finanziamento del 2007;
- il raffronto fra previsioni iniziali, definitive e somme impegnate;
- la percentuale di realizzazione pari al 62,46%.

Possiamo anche sottolineare che:

- le risorse proprie previste nel bilancio di previsione si sono concretizzate nella percentuale del 66,29%; lo scostamento più rilevante riguarda le alienazioni patrimoniali per la mancata vendita nel 2007 dei locali nell'edificio denominato "Leon Battista Alberti" e dell'immobile di Via Brighenti;

- l'indebitamento preventivato è stato ridotto e contratto nella misura del 69% per scelta dell'Amministrazione, legata al rispetto del patto di stabilità;
- i contributi pubblici sono stati accertati per il 35% dell'importo preventivato;
- l'applicazione dell'avanzo di amministrazione 2006 per € 1.597.000 ed il reinvestimento di economie di entrate proprie per € 5.722.000 hanno in parte compensato le altre minori entrate.
- L'imposta di scopo è stata accertata per l'intero importo preventivato (€ 2.976.000) cofinanziando la realizzazione di poli per l'infanzia e la grande viabilità.

PARTE STRAORDINARIA 2007				
Elenco per tipologia di finanziamento				
	Prev. iniziale	Prev.Definitiva	Impegnato	Scost. %
Concessioni edilizie	10.783.400,00	6.650.215,99	4.835.610,70	-27,29%
Contributi Statali	248.291,00	724.566,00	20.291,00	-97,20%
Contributi Regionali	829.810,00	4.652.160,00	3.747.310,00	-19,45%
Contributi Provinciali	82.700,00	208.325,70	186.557,37	-10,45%
Contributi Altri Enti	5.357.800,00	5.357.800,00	1.713,60	-99,97%
Contributi da privati	299.546,00	302.046,00	2.500,00	-99,17%
Mutui e BOC	15.572.741,00	15.579.741,00	10.817.636,93	-30,57%
Monetizzazioni	1.790.000,00	1.790.000,00	1.050.073,24	-41,34%
Concessioni cimiteriali	1.060.000,00	1.660.000,00	1.345.316,80	-18,96%
Alienazioni patrimoniali	18.923.574,00	22.908.980,74	9.232.692,96	-59,70%
Economie entrate proprie	429.000,00	5.805.779,67	5.722.779,67	-1,43%
Alienazione beni - Riscossione crediti	51.900,00	326.895,80	290.633,67	-11,09%
Avanzo amministrazione		1.597.744,82	1.597.744,82	0,00%
Super standard	9.184.000,00	8.132.415,00	6.582.415,00	-19,06%
Alienazione patrimonio abitativo	300.000,00	300.000,00	46.048,75	-84,65%
Reinvestimento Entrate gestione E.R.P.	83.902,00	291.082,00	291.082,00	0,00%
Contributi organismi comunitari	200.000,00	200.000,00		-100,00%
Esproprio aree PEEP		2.353.849,38	2.353.849,38	0,00%
Imposta di scopo	2.976.000,00	2.976.000,00	2.976.000,00	0,00%
TOTALE	68.172.664,00	81.817.602,10	51.100.255,89	-37,54%
Elenco per tipologia di risorse Comunali				
	Prev. iniziale	Prev.Definitiva	Impegnato	Scost. %
Risorse comunali	45.581.776,00	54.792.963,40	36.324.246,99	66,29%
Mutui e BOC	15.572.741,00	15.579.741,00	10.817.636,93	69,43%
Sub Totale	61.154.517,00	70.372.704,40	47.141.883,92	66,99%
Contributi Pubblici	6.718.601,00	11.142.851,70	3.955.871,97	35,50%
Contributi Privati	299.546,00	302.046,00	2.500,00	0,83%
TOTALE	68.172.664,00	81.817.602,10	51.100.255,89	62,46%

Dopo aver analizzato le entrate straordinarie 2007, passiamo ora ad esaminare verso quali investimenti queste risorse sono state destinate, quali sono quelli prioritari che hanno ricevuto più risorse, secondo gli obiettivi posti nel programma di mandato.

Questa analisi funzionale viene proposta in una prima sintesi nella seguente tabella.

CONSUNTIVO 2007 - RIEPILOGO PER TIPOLOGIA DI INVESTIMENTO				
Tipologia	Importo impegnato	% Impegnato sul Totale	Previsione iniziale	% impegnato sulla prev. Iniz.
Amministrazione gen.le	11.239.673,06	22,00%	11.543.583,00	97,37%
Pubblica istruzione	4.113.513,83	8,05%	11.850.131,00	34,71%
Cultura	558.542,50	1,09%	1.846.912,00	30,24%
Settore Sport e Turismo	913.459,20	1,79%	631.000,00	144,76%
Viabilità e trasporti	26.582.557,34	52,02%	29.356.275,00	90,55%
Territorio ed Ambiente	3.259.532,59	6,38%	6.560.712,00	49,68%
Interventi in campo sociale ed abitativo	4.080.856,80	7,99%	5.780.000,00	70,60%
Interventi in campo economico e Serv. Prod.	352.120,63	0,69%	604.051,00	58,29%
TOTALE	51.100.255,95	100,00%	68.172.664,00	74,96%
Movimenti finanziari	22.373.513,37		48.800.000,00	
TOTALE GENERALE	73.473.769,32		116.972.664,00	

Nella funzione **Amministrazione Generale** sono compresi tutti gli investimenti effettuati sul patrimonio dell'Ente ed in generale quelli di natura trasversale; evidenziamo i più rilevanti:

- Manutenzione straordinaria degli edifici comunali (compresa l'adeguamento impianti alla scuola di S. Aquilina) € 2.084.000
- Fondo incarichi di progettazione e compenso incentivante € 1.800.000
- Contributo a Fondazione Carim per acquisto area Auditorium € 1.800.000
- Acquisto attrezzature informatiche e software € 1.400.000
- Espropri aree peep Gaiofana € 2.353.000

Nella funzione **Pubblica Istruzione** sono compresi gli investimenti riferiti a:

- Consolidamento strutturale scuola Il Volo € 829.000
- Ampliamento scuola media Viserba € 2.900.000
- Acquisto attrezzature scolastiche € 162.000

Nella funzione **Cultura e Beni culturali**, per il 2007 le risorse sono state destinate prioritariamente alla copertura per la Domus di Piazza Ferrari;

Nella funzione **Sport** le risorse sono state destinate principalmente per:

- Adeguamento stadio Romeo Neri € 597.000
- Gestione straordinaria campi da calcio € 281.000

Nella funzione **Viabilità e Trasporti**, alla quale sono state destinate risorse per importi più elevati rispetto alle altre, sono rilevabili le seguenti opere:

- Acquisizione aree per parcheggi Lungomare € 1.600.000
- Realizzazione parcheggi (progetto Colonia Murri) € 5.910.000
- Realizzazione Raggio Verde € 4.600.000
- Manutenzione straordinaria strade e viabilità protetta € 3.500.000
- Via Roma - quota parte € 1.263.000
- Risoluzione intersez. sulla SS.16 Via Coriano/Montescudo € 1.000.000
- Risol. Intersez. della SS 16 e statale 72 Rimini - RSM € 5.000.000
- Contributo per soppressione passaggi a livello € 1.526.000
- Realizzazione nuovi marciapiedi € 600.000
- Impianti illum. pubblica € 379.000

Nella funzione **Gestione del Territorio e dell'Ambiente** registriamo i seguenti interventi:

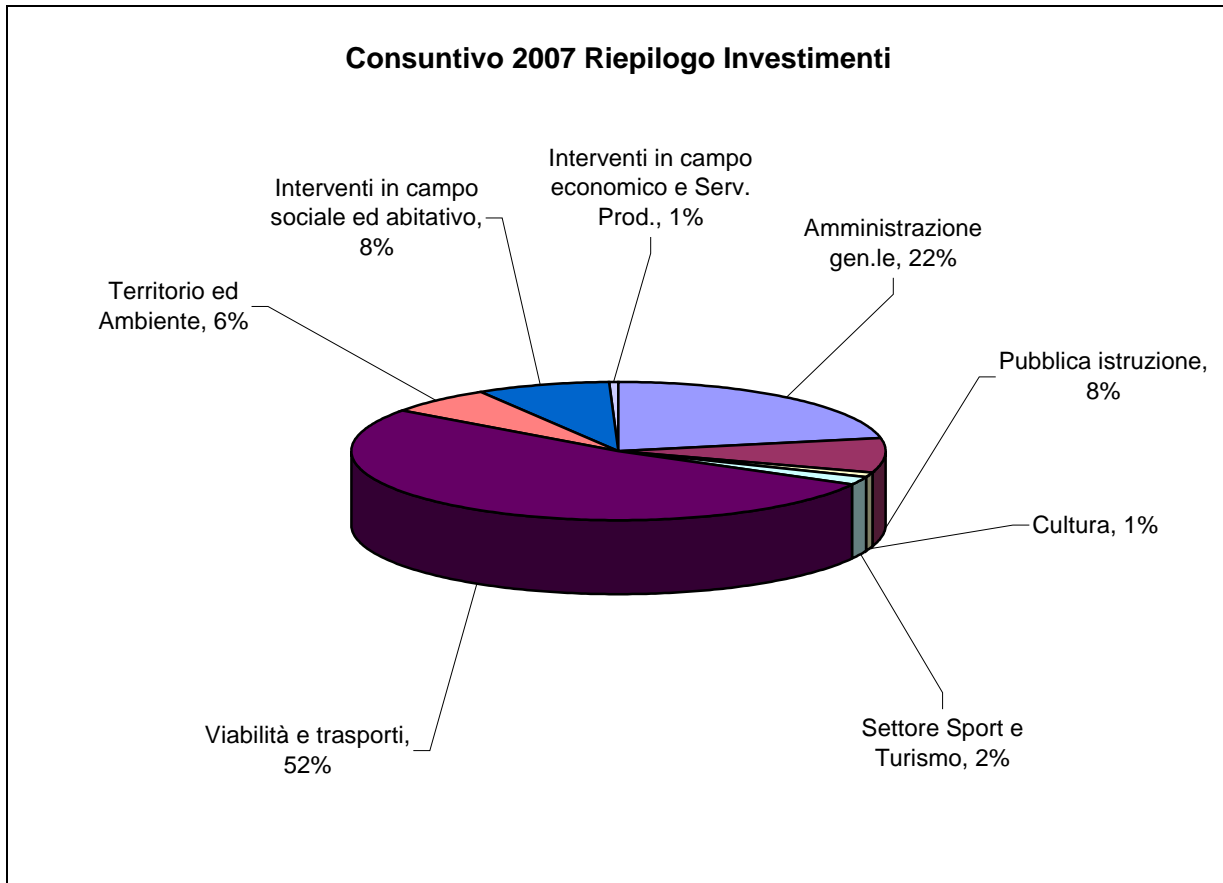
- Lavori alla Fossa Roncasso € 700.000
- Interventi legati alla soppressione passaggi a livello € 500.000
- Progetti di azione ambientale € 235.000
- Interventi straordinari verde pubblico € 292.000
- Dragaggio canali € 350.000
- Un albero per ogni nato € 190.000

Nella **Funzione Sociale**, sono stati realizzati i seguenti importanti interventi:

- Asilo nido Via di Mezzo € 1.430.000
- Polo dell'Infanzia di Viserba € 2.590.000
- Interventi nei cimiteri € 130.000

Nella funzione **Sviluppo economico** registriamo interventi per € 297.000 per la riqualificazione del Mercato centrale coperto.

Il grafico che segue da conto riepiloga percentualmente gli investimenti secondo l'analisi funzionale:



Come per gli anni passati, abbiamo ritenuto interessante riproporre un prospetto molto dettagliato elaborato dagli uffici tecnici per i **6 Quartieri**, di tutte le opere pubbliche o gli interventi impegnati nell'anno 2007, più un elenco di "interventi diffusi sul territorio comunale" non frazionabile.

Elenco Opere Pubbliche suddiviso per quartieri

Quartiere	Servizio	Denominazione	CONSUNTIVO 2007
1	Edilizia civile	Palazzina Roma. Rifacimento fognature esterne e marciapiedi	200.000,00
1	Edilizia culturale	Copertura degli scavi archeologici di Piazza Ferrari - Domus Romana-Domus del chirurgo -	299.540,88
1	Edilizia culturale	Giardino interno al Museo I° Lotto	216.912,00
1	Edilizia sportiva	Interventi di adeguamento Stadio "R.Neri" di natura urgente prescritti dalla CPV	300.000,00
1	Edilizia sportiva	Adeguamento Stadio Romeo Neri al Decreto Amato	297.463,40
1	Manutentivo edifici	COPERTURA SCUOLA ELEMENTARE SAN GIULIANO - GLOBAL SERVICE Manutenzione Edifici Comunali 2007	385.105,00
1	Manutentivo edifici	PALAZZINA ROMA SOTTOTETTO - GLOBAL SERVICE Manutenzione Edifici Comunali 2007	296.248,26
1	Opere marittime e idrauliche	Lavori di straordinaria manutenzione opere portuali	56.000,00
1 Totale			2.051.269,54
2	Edilizia scolastica	Tinteggiatura locali interni della Scuola Media "Borghese"	60.000,00
2	Edilizia scolastica	Consolidamento strutturale Scuola Materna "Il Volo" - I° Intervento	361.054,03
2	Edilizia scolastica	Consolidamento strutturale Scuola Materna "Il Volo" - II° intervento di completamento avente le caratteristiche dell'urgenza	866.359,00
2	Pubblica illuminazione	Rifacimento impianto illuminazione pubblica zona Pascoli - F.S. - Lagomaggio - Giuliani (1° intervento)	382.256,84
2	Viabilità e parcheggi	VIA GUADAGNOLI/ZANOTTI. REALIZZAZIONE DI PERCORSO PEDONALE PROTETTO NEL TRATTO COMPRESO TRA LA VIA MARCHI ED IL SOTTOPASSO. Manutenzione Straordinaria delle strade comunali in forma di GLOBAL SERVICE: Lotto n. 1 Rimini Centro. Interventi del 5° anno (2007)	46.000,00
2	Viabilità e parcheggi	VIA DELLE OFFICINE E VIA VALONA Intervento di rifacimento delle pavimentazioni stradali. Manutenzione Straordinaria delle strade comunali in forma di GLOBAL SERVICE: Lotto n. 1 Rimini Centro. Interventi del 5° anno (2007)	133.000,00
2	Viabilità e parcheggi	Interventi di viabilità correlati alla soppressione passaggi a livello Via Lagomaggio - Pubblica Illuminazione	150.000,00
2	Viabilità e parcheggi	Interventi di Riqualificazione di Via Lagomaggio nel tratto compreso tra il Lungomare di Vittorio e le Vie Rovetta-Praga.	350.000,00
2	Viabilità e parcheggi	Completamento sottopasso Via Lagomaggio	48.000,00
2 Totale			2.396.669,87

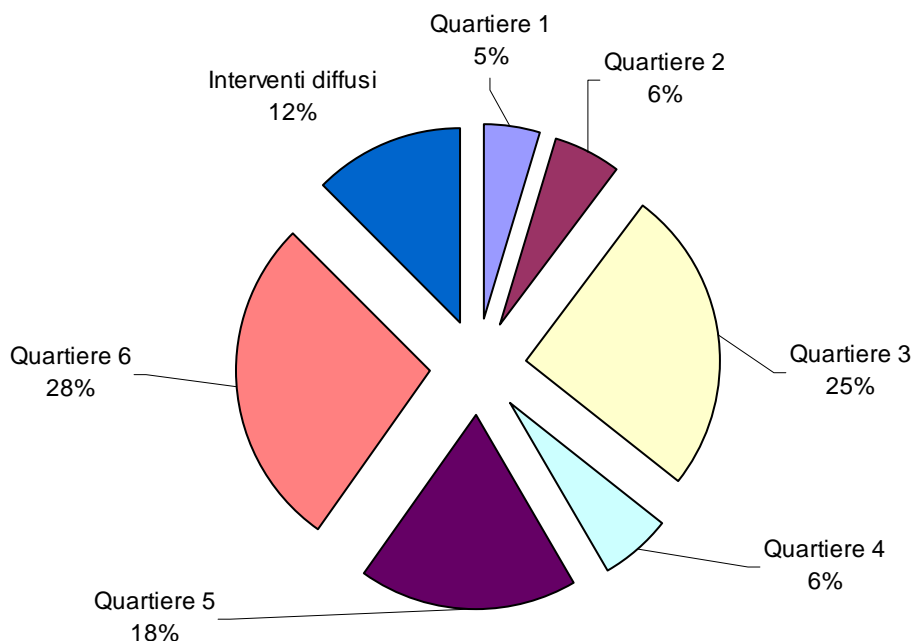
Quartiere	Servizio	Denominazione	CONSUNTIVO 2007
3	Fognature e Op. risan. Amb.	Potenziamento Fossa Roncasso. 1° stralcio funzionale avente le caratteristiche d'ugenza.	700.000,00
3	Viabilità e parcheggi	Piano di manutenzione e realizzazione nuovi marciapiedi anno 2007 - REALIZZAZIONE NUOVI MARCIAPIEDI IN VIA ROSMINI, DA VIA MELUCCI A VIA FLAMINIA	110.000,00
3	Viabilità e parcheggi	MANUTENZIONE STRAORDINARIA E RIQUALIFICAZIONE FUNZIONALE DELLE TRAVERSE DI VIA G. MORGAGNI NEL COMUNE DI RIMINI Manutenzione Straordinaria delle strade comunali in forma di GLOBAL SERVICE: Lotto n. 3 Rimini Sud e Forese. Interventi del 5° anno (2007)	234.000,00
3	Viabilità e parcheggi	MANUTENZIONE STRAORDINARIA E RIQUALIFICAZIONE DELLE TRAVERSE DI VIA LOSANNA Manutenzione Straordinaria delle strade comunali in forma di GLOBAL SERVICE: Lotto n. 3 Rimini Sud e Forese. Interventi del 5° anno (2007)	174.580,00
3	Viabilità e parcheggi	Piano di manutenzione e realizzazione nuovi marciapiedi anno 2007 - VIALE MANTOVA (DA VIA MARCONI A VIA PORTOFINO LATO MARE)	480.489,81
3	Viabilità e parcheggi	Costruzione strada di quartiere in proseguimento di Via Roma - tratto Via Stoccolma a Via Cavalieri di Vittorio Veneto	1.263.000,00
3	Viabilità e parcheggi	Project Financing per la realizzazione di un sistema di parcheggi e riqualificazione del lungomare frontistante la Ex Colonia Murri	7.510.000,00
3	Viabilità e parcheggi	Opere di Completamento sottopasso carrabile sostitutivo del passaggio a livello posto al Km. 113+914 in Via Rimembranze	500.000,00
3 Totale			10.972.069,81
4	Edilizia scolastica	Lavori di riqualificazione per adeguamento normativo per ex Scuola S.Aquilina.	456.200,00
4	Edilizia scolastica	Asilo Nido Via di Mezzo (Via della Rondine)	1.414.000,00
4	Fognature e Op. risan. Amb.	Fognatura bianca Via Mirandola	80.000,00
4	Viabilità e parcheggi	VIA DI MEZZO TRATTO COMPRESO TRA LA VIA C. DI MARZABOTTO E VIA ALDO MORO Manutenzione Straordinaria delle strade comunali in forma di GLOBAL SERVICE: Lotto n. 1 Rimini Centro. Interventi del 5° anno (2007)	59.000,00
4	Viabilità e parcheggi	VIA SERRAVALLE. Manutenzione Straordinaria delle strade comunali in forma di GLOBAL SERVICE: Lotto n. 3 Rimini Nord e Forese. Interventi del 5° anno (2007)	99.725,28
4	Viabilità e parcheggi	ZONA VIA ROSSA, VIA BIANCA, VIA AZZURRA, VIA GIALLA, VIA OLTREMARE, VIA DELL'IRIDE, VIA OCRA E VIA PERVINCA. Manutenzione Straordinaria delle strade comunali in forma di GLOBAL SERVICE: Lotto n.1 Rimini Centro. Interventi del 5° anno (2007)	112.950,00
4	Viabilità e parcheggi	RIQUALIFICAZIONE PIAZZALE CADUTI DI CEFALONIA. Manutenzione Straordinaria delle strade comunali in forma di GLOBAL SERVICE: Lotto n. 3 Rimini Nord e Forese. Interventi del 5° anno (2007)	264.993,19
4	Viabilità e parcheggi	VIA PADRE TOSI, VIA OLIVIERI. INTERVENTI DI RIFACIMENTO DELLE PAVIMENTAZIONI STRADALI. Manutenzione Straordinaria delle strade comunali in forma di GLOBAL SERVICE: Lotto n. 1 Rimini Centro. Interventi del 5° anno (2007)	166.000,00
4 Totale			2.652.868,47

Quartiere	Servizio	Denominazione	CONSUNTIVO 2007
5	Edilizia cimiteriale	Ampliamento Cimitero di S.Giustina - Sistemazione delle coperture dei manufatti realizzati nelle aree di recente ampliamento	100.000,00
5	Edilizia scolastica	Polo dell'infanzia Nuovo Peep di Viserba (n. 3 sezioni di materna - n. 2 sezioni di nido)	2.520.000,00
5	Edilizia scolastica	Ampliamento Scuola Media Viserba	2.900.000,00
5	Edilizia sportiva	P.E.E.P. Viserba - Urbanizzazione secondaria - Realizzazione strutture sportive.	293.918,13
5	Manutentivo edifici	COPERTURA SCUOLA ELEMENTARE SANTA GIUSTINA - GLOBAL SERVICE Manutenzione Edifici Comunali 2007	277.642,92
5	Riqualficazion e urbana	Interventi a difesa della costa e della balneazione- Miglioramento delle condizioni di balneabilità del tratto antistante i bagni 33 - 38 in località Viserba, all'interno delle scogliere frangiflutti.	121.937,76
5	Viabilità e parcheggi	VIA PALMYRA (loc. Torre Pedrera) Manutenzione Straordinaria delle strade comunali in forma di GLOBAL SERVICE: Lotto n. 3 Rimini Nord e Forese. Interventi del 5° anno (2007)	44.982,56
5	Viabilità e parcheggi	ASFALTATURA DI VIA OSTERIA DEL BAGNO Manutenzione Straordinaria delle strade comunali in forma di GLOBAL SERVICE: Lotto n. 2 Rimini Nord e Forese. Interventi del 5° anno (2007)	213.060,66
5	Viabilità e parcheggi	ZONA VIA MASCAGNI VIA CILEA E VIA GIORDANO . INTERVENTI DI RIFACIMENTO DEI MARCIAPIEDI E DELLE PAVIMENTAZIONI STRADALI. Manutenzione Straordinaria delle strade comunali in forma di GLOBAL SERVICE: Lotto n. 3 Rimini Sud e Forese. Interventi del 5° anno (2007)	107.000,00
5	Viabilità e parcheggi	LAVORI DI RIQUALIFICAZIONE E RISTRUTTURAZIONE DELLA VIA LONGIANO nel Comune di Rimini. Manutenzione Straordinaria delle strade comunali in forma di GLOBAL SERVICE: Lotto n. 3 Rimini Sud e Forese. Interventi del 5° anno (2007)	469.020,00
5	Viabilità e parcheggi	Svincoli, rotatorie e mobilità lenta - anno 2007 ROTATORIA VIA XXIII SETTEMBRE - VIA SACRAMORA	458.031,51
5	Viabilità e parcheggi	Messa in sicurezza Via Sacramora - Tratto da via XXV Marzo a via XXIII Settembre	198.550,00
5	Viabilità e parcheggi	Sottopasso Via Popilia - Costruzione rampe di collegamento	251.000,00
5 Totale			7.955.143,54
6	Viabilità e parcheggi	VIA DEI PRATI INTERVENTI DI MANUTENZIONE STRAORDINARIA Manutenzione Straordinaria delle strade comunali in forma di GLOBAL SERVICE: Lotto n. 3 Rimini Sud e Forese. Interventi del 5° anno (2007)	49.955,00
6	Viabilità e parcheggi	Risoluzione delle intersezioni esistenti sulla SS 16: SS.16 / Via Coriano Montescudo	1.000.000,00
6	Viabilità e parcheggi	Risoluzione delle intersezioni esistenti sulla SS 16: Strada Statale Adriatica / Strada Statale 72 Rimini RSM	5.000.000,00
6	Viabilità e parcheggi	Raggio Verde - Palacongressi	4.600.000,00
6	Viabilità e parcheggi	Bretella di collegamento S.P. Via Montescudo S.P. Via Coriano - realizzazione	1.380.000,00
6 Totale			12.029.955,00

Quartiere	Servizio	Denominazione	CONSUNTIVO 2007
Tutti	Fognature e Op. risan. Amb.	Dragaggi canali	350.000,00
Tutti	Manutentivo edifici	SCUOLE ELEMENTARI GRIFFA, LAGOMAGGIO, CASE NUOVE (adeguamento antincendio) - GLOBAL SERVICE Manutenzione Edifici Comunali 2007	116.714,00
Tutti	Manutentivo edifici	INTERVENTI VARI E DIFFUSI - GLOBAL SERVICE Manutenzione Edifici Comunali 2007	111.000,00
Tutti	Manutentivo edifici	INTERVENTI VARI E DIFFUSI - GLOBAL SERVICE Manutenzione Edifici Comunali 2007	445.000,00
TUTTI	Prog./Contr. x op. enti est.	Progettazioni ed incarichi per opere pubbliche	1.399.301,15
TUTTI	Prog./Contr. x op. enti est.	Fondo interventi diversi ed imprevisti LL.PP.	504.617,73
TUTTI	Prog./Contr. x op. enti est.	Contributo a terzi per interventi di manutenzione straordinaria su impianti sportivi	100.000,00
TUTTI	Prog./Contr. x op. enti est.	Contributo per soppressione passaggi a livello (quota a carico Comune di Rimini)	1.526.112,50
TUTTI	Riqualificazion e urbana	Messa a dimora di una albero per ogni nuovo nato	81.000,00
TUTTI	Riqualificazion e urbana	Messa a dimora di una albero per ogni nuovo nato anno 2003	109.000,00
TUTTI	Riqualificazion e urbana	Interventi straordinari di verde pubblico	292.241,00
TUTTI	Viabilità e parcheggi	Manutenzione Straordinaria Strade e realizzazione viabilità protetta	390.444,31
Tutti Totale			5.425.430,69

INTERVENTI	CONSUNTIVO 2007
Quartiere 1	2.051.269,54
Quartiere 2	2.396.669,87
Quartiere 3	10.972.069,81
Quartiere 4	2.652.868,47
Quartiere 5	7.955.143,54
Quartiere 6	12.029.955,00
Interventi diffusi	5.425.430,69
TOTALE	43.483.406,92

CONSUNTIVO 2007 - QUARTIERI



Al termine della rappresentazione della parte straordinaria, presentiamo un dettaglio delle opere finanziate da privati nel 2007, attraverso la finanza di progetto (cod. 34) ed accordi urbanistici (cod. 32-33).

OPERE FINANZIATE DA PRIVATI				
Servizio	Denominazione	CONSUNTIVO 2007	C.Fin.	Note
Viabilità e parcheggi	Project Financinag per la realizzazione di un sistema di parcheggi nella zona a mare della città di Rimini - Da Piazzale Boscovich a Piazzale Kennedy	56.000.000,00	34	Proposta di Project Financing Studio Associato Architettura Pulcinelli e Mariani
Viabilità e parcheggi	Project Financinag per la realizzazione di un sistema di parcheggi nella zona a mare della città di Rimini - Da Piazzale Kennedy a Piazza Marvelli	31.000.000,00	34	Proposta di Project Financing
Viabilità e parcheggi	Opere di parcheggio o di miglioramento dell'accessibilità del Centro storico - PARCHEGGIO SCARPETTI	30.775.000,00	34	Previsto un Project Financing -
Viabilità e parcheggi	Project Financing per la realizzazione di un sistema di parcheggi e riqualificazione del lungomare frontistante la Ex Colonia Murri	3.158.400,00	34	
Viabilità e parcheggi	Sottopasso Ciclopedonale SS 16 Km 208,20 - zona ex Marr 2	450.000,00	33	
Edilizia civile	Ristrutturazione Casa Poggi S. Vito	900.000,00	33	
Viabilità e parcheggi	Bretella di collegamento S.P. Via Montescudo S.P. Via Coriano - realizzazione	1.380.000,00	32	Realizzazione a carico dei privati a seguito di accordo urbanistico con parte dell'importo a scomputo oneri
TOTALE		123.663.400,00		

Concludiamo la relazione tecnica del Conto Consuntivo dell'esercizio 2007 con la tabella riepilogativa, secondo l'analisi funzionale delle spese correnti + spese di investimento. Come si può notare, a parte l'importo della voce Amministrazione Generale, le risorse sia correnti, che straordinaria sono state prioritariamente destinate al Settore sociale, pubblica istruzione, ambiente e per la infrastrutturazione della città attraverso le grandi opere viarie, in coerenza con le priorità politiche ed il disegno strategico e di sviluppo che questa Amministrazione sta portando avanti con grande tenacia ed impegno unitamente alla struttura tecnica.

SPESA 2007 A CONSUNTIVO				
(CORRENTE + INVESTIMENTI) PER FUNZIONI				
Funzioni	Spese Correnti	Spese per Investimenti	Totale per funzione	% sul Totale
Funzioni Generali	48.487.623,48	11.239.673,06	59.727.296,540	34,92%
Giustizia	556.458,95	-	556.458,950	0,33%
Polizia locale	6.845.310,81	-	6.845.310,810	4,00%
Istruzione	14.585.814,98	4.113.513,83	18.699.328,810	10,93%
Cultura	3.904.590,67	558.542,50	4.463.133,170	2,61%
Sport e Turismo	4.132.231,46	913.459,20	5.045.690,660	2,95%
Viabilità	6.732.299,72	26.582.557,34	33.314.857,060	19,48%
Ambiente	10.630.786,22	3.259.532,53	13.890.318,750	8,12%
Sociale	22.654.800,78	4.080.856,80	26.735.657,580	15,63%
Att. Ec. Serv. Produttivi	1.401.569,04	352.120,63	1.753.689,670	1,03%
TOTALE	119.931.486,11	51.100.255,89	171.031.742,000	100,00%
Movimenti finanziari	-	22.373.513,43		-
TOTALE	119.931.486,11	73.473.769,32	171.031.742,00	100,00%

Così come previsto dalla normativa, tra gli allegati della presente relazione, è presente anche il **Conto del Patrimonio**.

I criteri di valutazione adottati, ai sensi di legge, sono qui di seguito esplicitati.

CRITERI DI VALUTAZIONE DEL PATRIMONIO (art. 230 D.Lgs 267/2000)
--

Patrimonio mobiliare

A) In merito ai **beni mobili di competenza dell'Economo**, sono stati utilizzati i seguenti criteri di valutazione:

- valutazione dei beni al prezzo di acquisto (fattura) o al prezzo di mercato per i beni vetusti privi di idonea documentazione contabile;
- valutazione del valore al 31/12/96 con applicazione dei coefficienti di ammortamento di cui all'art. 229 comma 7, del D.Lgs.267/2000.

B) Le **attrezzature** sono state inventariate includendo le componenti interne o collegate a ciascuna postazione, per quelle informatiche

- il valore attribuito è quello di costo (fattura) al netto delle quote di ammortamento annuo calcolate al 20%; i beni di importo inferiore a Euro 516,46 sono stati interamente ammortizzati nell'anno di acquisto.

Patrimonio immobiliare

I **beni demaniali** già acquisiti alla data dal 31/12/96 sono stati valutati in misura pari all'ammontare del residuo debito dei mutui ancora in estinzione alla medesima data; i beni demaniali acquisiti successivamente sono stati valutati al costo.

I **beni patrimoniali** (terreni e fabbricati) già acquisiti alla data del 31/12/96 sono stati valutati al valore catastale; i beni patrimoniali acquisiti successivamente sono stati valutati al costo.

La tabella che segue riproduce il **Conto del Patrimonio** nel quale vengono rappresentate le variazioni intervenute nel corso dell'anno. Le variazioni sono determinate dalle movimentazioni finanziarie con rilevanza economico - patrimoniale (accertamenti per l'entrata – fatture e liquidazioni per la spesa) e da operazioni extra bilancio, quali le permutate, che non hanno determinato movimentazioni contabili, ma solo quelle patrimoniali o le acquisizioni dovute a convenzioni urbanistiche

Più precisamente:

nell'attivo, evidenziamo:

- ◆ le immobilizzazioni immateriali si riferiscono all'ammontare delle progettazioni per le opere pubbliche;
- ◆ le immobilizzazioni materiali sono aumentate relativamente alle realizzazioni del programma degli investimenti (manutenzione straordinaria a fabbricati, strade, impianti e nuove costruzioni di dette fattispecie);
- ◆ le immobilizzazioni finanziarie (azioni delle partecipate) aumentano per effetto dell'incremento del valore nominale delle azioni possedute ed anche per la gestione delle liquidità di cassa che vengono investite in obbligazioni.
- ◆ La liquidità di cassa permane sempre ad un livello alto (oltre 12 milioni di euro).

Nel passivo, evidenziamo :

- ◆ i conferimenti rappresentano le uscite finanziarie con entrate proprie;
- ◆ i debiti di finanziamenti rappresentano la nostra quota di indebitamento; è interessante osservare come l'indebitamento 2007 sia diminuito rispetto al 2006 di € 2.690.000 nonostante l'assunzione di nuovo debito per € 10.000.000 in quanto il Comune ha rimborsato quote di mutuo per un importo superiore rispetto a quello assunto.
- ◆ **Il Patrimonio Netto**, che rappresenta la differenza fra le attività e le passività , è aumentato nel 2007 di circa 871.000 euro, per effetto del risultato positivo dell'esercizio rilevato dal conto economico.

Attivo		31/12/2006	31/12/2007	Variazioni
Immobilizzazioni immateriali	Euro	4.282.502,63	5.760.946,46	1.478.443,83
Immobilizzazioni materiali	Euro	465.819.267,86	494.577.117,88	28.757.850,02
Immobilizzazioni finanziarie	Euro	192.016.264,70	192.650.049,10	633.784,40
Totale immobilizzazioni	Euro	662.118.035,19	692.988.113,44	30.870.078,25
Rimanenze	Euro	-	-	-
Credit	Euro	243.341.005,86	235.529.308,19	- 7.811.697,67
Altre attività finanziarie	Euro	-	-	-
Disponibilità liquide	Euro	23.478.885,50	12.328.649,22	- 11.150.236,28
Totale attivo circolante	Euro	266.819.891,36	247.857.957,41	- 18.961.933,95
Ratei e risconti	Euro	-	-	-
Totale dell'attivo	Euro	928.937.926,55	940.846.070,85	11.908.144,30
Conti d'ordine	Euro	204.721.659,77	202.737.661,90	- 1.983.997,87
Passivo				
		31/12/2006	31/12/2007	Variazioni
Patrimonio netto	Euro	610.612.306,17	611.484.293,43	871.987,26
Conferimenti	Euro	125.020.291,30	139.881.797,68	14.861.506,38
Debiti di finanziamento	Euro	148.798.738,13	146.108.670,73	- 2.690.067,40
Debiti di funzionamento	Euro	41.420.226,90	41.856.938,10	436.711,20
Debiti per anticipazione di cassa	Euro	-	-	-
Altri debiti	Euro	3.086.364,05	1.514.370,91	- 1.571.993,14
Debiti	Euro	193.305.329,08	189.479.979,74	- 3.825.349,34
Ratei e risconti	Euro	-	-	-
Totale del passivo	Euro	928.937.926,55	940.846.070,85	11.908.144,30
Conti d'ordine	Euro	204.721.659,77	202.737.661,90	- 1.983.997,87

Conto Economico

		2006	2007
A	Proventi della gestione	119.694.183,09	128.134.470,66
B	Costi della gestione	118.567.557,40	120.995.257,30
	Risultato della gestione	1.126.625,69	7.139.213,36
C	Proventi ed oneri da aziende speciali partecipate	98.287,72	1.668.264,38
	Risultato della gestione operativa	1.224.913,41	8.807.477,74
D	Proventi (+) ed oneri (-) finanziari	-3.161.190,97	-5.071.204,69
E	Proventi (+) ed oneri (-) straordinari	3.198.221,91	-2.864.285,79
	Risultato economico di esercizio	1.261.944,35	871.987,26

ALLEGATI



Prot. n. 79260
Rimini, 5 maggio '08

Alla Direzione Risorse Finanziarie

Sede

Oggetto: Peg 2007; risultati raggiunti su obiettivi assegnati

La definizione degli obiettivi di PEG 2007 ha ricalcato sostanzialmente la struttura e la metodologia seguita nell'esercizio precedente: riferimento alle Linee Programmatiche di Mandato, dettaglio delle fasi di attuazione, individuazione dei risultati e degli impatti attesi e dei relativi indicatori.

I singoli obiettivi formeranno oggetto di apposita rendicontazione, già avviata, che nello specifico dovrà dare atto in maniera circostanziata dei risultati e degli impatti secondo la tempistica realizzativa e il grado di dettaglio a suo tempo definiti. Il tutto, nell'ambito del processo di valutazione del personale dirigente che terrà conto anche dei comportamenti gestionali e di ruolo.

Si coglie l'occasione per comunicare, come preannunciato in precedenza, che la "gestione obiettivi" è supportata da un apposito programma informatico "in rete" che ne consente l'implementazione e il controllo in maniera decentrata e la necessaria correlazione con la rendicontazione sociale, oggetto di apposito documento che sarà allegato al consuntivo finanziario 2007.

In questa sede, come fatto nel passato, si fornisce un'informazione di sintesi dei risultati raggiunti.

In primo luogo, l'affinamento dei criteri di scelta ha prodotto un'ulteriore riduzione degli obiettivi; nel corso di tre esercizi si è passati dai n. 72 obiettivi di Peg del 2005 ai n. 43 del 2007; una ulteriore riduzione ci pare impraticabile, tenuto conto che trattasi di meno di 5 macro-obiettivi per direzione, che a loro volta sono ripartiti e assegnati con il PDO (Piano dettagliato degli obiettivi) alla più vasta platea di dirigenti e posizioni organizzative.

I risultati in sintesi, così come comunicati dalle direzioni coinvolte, possono essere rappresentati nel modo seguente:

	COMPLET. RAGGIUNTO	SOSTANZ. RAGGIUNTO	PARZIAL. REALIZZATO	SOLO AVVIATO	NON REALIZZATO	TOTALE
anno 2006	51,0%	16,3%	32,7%	0,0%	0,0%	100,0%
anno 2007	58,1%	30,2%	11,6%	0,0%	0,0%	100,0%

Come si può notare, l'area di soddisfazione (obiettivi completamente o sostanzialmente raggiunti) si colloca all'88% a fronte del 67% dell'anno precedente. E' un dato che possiamo ritenere senza dubbio soddisfacente, tenuto conto che trattasi spesso di macro-obiettivi, il cui conseguimento richiede frequentemente l'intervento di più soggetti, interni ed esterni all'ente, incluso il livello politico.

Si segnala, in ogni caso, che lo stato di attuazione degli obiettivi è stato monitorato nel corso dell'anno; in base a tale verifica si è provveduto a modificare la previsione iniziale, soprattutto per quando riguarda i tempi delle fasi realizzative; un solo obiettivo è stato depennato per l'intervenuta necessità di finanziare altre spese.

Il Dirigente
(Gabriele Burnazzi)



Comune di Rimini

Direzione Cultura e Turismo
U.O. Partecipazioni Societarie e Sport
Servizio Partecipazioni Societarie

C.so d'Augusto, 154 - 47900 Rimini
Tel. 0541.704333; 704325 - Fax 0541.704452
<http://comune.rimini.it/>
serena.carlini@comune.rimini.it
C.F.-P.IVA 00304260409

Prot. SC 78323

Rimini, 5 maggio 2008

Al Settore Ragioneria Generale

- Sede -

OGGETTO: preconsuntivi 2007 degli enti strumentali del Comune di Rimini.

Si trasmette in allegato il prospetto contenente i dati di preconsuntivo 2007 degli "enti strumentali" del Comune di Rimini, precisando quanto segue:

- 1) nella categoria "enti strumentali" sono stati considerati gli enti, di natura societaria o consortile, partecipati dal Comune di Rimini in misura maggioritaria (50,1% del capitale sociale - per le società - o del fondo di dotazione - per i consorzi) (ad esempio "Agenzia Mobilità", "Amir s.p.a.", "C.A.A.R. s.p.a.consortile", "Itinera s.r.l.consortile", "Rimini Reservation s.r.l.", "Rimini Teatro s.p.a.", "Servizi Città s.p.a.", "Tram Servizi s.p.a.") e quelli che, a prescindere dalla percentuale di partecipazione, sono di rilevante importanza per le risorse generalmente distribuite - sotto forma di dividendo annuo - al Comune (ad esempio "Amfa s.p.a.", "Hera s.p.a.", "Rimini Fiera s.p.a.", "Riminiterme s.p.a.", "Romagna Acque – Società delle Fonti s.p.a.") o assorbite dal Comune - sotto forma di conferimenti di capitale (ad esempio "Aeradria s.p.a.");
- 2) i dati riportati nel prospetto allegato, comunicati telefonicamente dai soggetti indicati nel prospetto medesimo, sono prevalentemente "ufficiosi", puramente indicativi e suscettibili di modifiche, anche consistenti, in quanto alla data odierna i bilanci dell'esercizio 2007 (i cui termini di approvazione sono scaduti per alcuni il 30/04/2008, mentre per altri scadranno il 30/06/2008) non sono ancora stati approvati da tutte le assemblee dei soci (o dei consorziati) dei suddetti enti (come ad es. per "Aeradria s.p.a.", "Agenzia Mobilità", "Amfa s.p.a.", "Itinera s.r.l. consortile" e "Rimini Fiera s.p.a."), e talvolta nemmeno dai rispettivi organi amministrativi (come ad es. per "Agenzia Mobilità" e "Romagna Acque – Società delle Fonti s.p.a.");
- 3) la perdita conseguita nell'esercizio 2007 da "Rimini Congressi s.r.l.consortile" (pari ad €67.701,00) sarà portata a nuovo in quanto la sua entità, in relazione al patrimonio della società, non è tale da richiedere immediata ed urgente copertura;
- 4) la perdita conseguita nell'esercizio 2007 dal "Società Palazzo dei Congressi s.p.a." (pari ad €268.992,00) sarà portata a nuovo in quanto la sua entità, in relazione al patrimonio della società, non è tale da richiedere immediata ed urgente copertura.

Distinti saluti.

U.O. Partecipazioni Societarie e Sport

Il Responsabile
dott. Mattia Maracci

Allegati: 1

Dati di preconsuntivo 2007 degli enti strumentali del Comune di Rimini (agg. al 05.05.2008).

N.	Soggetto partecipato	Utili (in Euro)	Perdite (in Euro)	Dividendi complessivi (in Euro)	Dividendi al Comune di Rimini (in Euro)	Riserve al Comune di Rimini (in Euro)	Data presunta di pagamento dei dividendi	Note
1	Aeradria s.p.a.	14.434,00		0,00	0,00			Dato contenuto nel bilancio d'esercizio al 31/12/2007, in attesa di approvazione in sede di Assemblea dei soci del 13/05/2008 .
2	Agenzia Mobilità	0,00	0,00	0,00	0,00			Si tratta di un consorzio tenuto, per legge, al pareggio di bilancio
3	Amfa s.p.a.	427.286,00		579.350,00	144.839,80		24/04/2008: Sig.ra Calieri, non è ipotizzabile, ad oggi, la data presunta di pagamento dal momento che il bilancio deve ancora essere approvato in Assemblea	Proposta di distribuzione di un dividendo di €0,05 per ogni azione, per complessivi €579.350 (come da "Relazione sulla gestione dell'attività relativa all'esercizio 2007" del C.D.A. del 27/03/2008; in attesa di approvazione del bilancio al 31/12/2007 da parte dell'Assemblea dei soci del 16/05/2008 .
4	Amir s.p.a.	177.208,00		0,00	0,00			Dato ricavato dal bilancio d'esercizio 2007 approvato dall'Assemblea dei soci del 29/04/2008. (come indicato nella Relazione sulla gestione, l'utile d'esercizio sarà così destinato: €8.860,00 al fondo riserva legale e la differenza di €168.348 a parziale copertura delle perdite riportate dal precedente esercizio).
5	Centro Agro-Alimentare Riminese s.p.a.consortile	523.898,72			0,00	0,00		Dato contenuto nel bilancio d'esercizio al 31/12/2007, approvato nell'Assemblea dei soci del 22/04/2008 (come indicato nella nota integrativa l'utile d'esercizio sarà così destinato: €26.195,00 al fondo riserva legale e la differenza di €497.703,72 a parziale copertura delle perdite riportate dai precedenti esercizi).
6	Hera s.p.a.	91.580.791,00		81.340.162,32	1.926.816,64		in pagamento a partire dal 05/06/08 con stacco della cedola in data 02/06/08	Dati ricavati dal comunicato stampa del 04/04/2008, successivo all'approvazione del bilancio d'esercizio 2007, avvenuta nella stessa data, e dagli schemi del Bilancio consolidato pubblicati su internet.
7	Itinera s.r.l.consortile		0,00					Dato contenuto nel bilancio d'esercizio al 31/12/2007 in attesa di approvazione in sede di Assemblea dei soci del 06/05/2008 .
8	Rimini Congressi s.r.l. consortile		67.701,00					Dato contenuto nel bilancio d'esercizio al 31/12/2007 approvato dall'Assemblea dei soci del 29/04/2008. La perdita è stata rinviata agli esercizi successivi.
9	Rimini Fiera s.p.a.	?	?	?				Nonostante il Bilancio d'esercizio 2007 sia già stato approvato in c.d.a., nell'ultima settimana di aprile, e nonostante i ripetuti solleciti presentati telefonicamente al dott. Costa ed alla dott.ssa Ventura, ad oggi (05/05/2008), non è ancora stato fornito alcun dato dalla società (L'Assemblea dei soci per l'approvazione del Bilancio d'esercizio 2007 verrà convocata per il giorno 27/05/2008).
10	Rimini Reservation s.r.l.	4.249,00						Dato contenuto nel bilancio d'esercizio 2007 approvato nell'Assemblea dei soci del 22/04/2008. L'utile è stato accantonato a riserva.
11	Rimini Teatro s.p.a.	14.092,00		0,00	0,00			Dati ricavati dal bilancio d'esercizio 2007 approvato dall'Assemblea dei soci del 23/04/2008; l'utile verrà accantonato a riserva (pag.11 della nota integrativa).
12	Riminiterme s.p.a.	34.507,00		0,00				Dato ricavato dal bilancio d'esercizio 2007 approvato dall'Assemblea dei soci del 29/04/2008. (Il contratto stipulato con il socio di maggioranza prevede che per il triennio 2006-2008 gli eventuali utili vengano accantonati dalla società senza alcuna distribuzione di dividendi ai soci).

Dati di preconsuntivo 2007 degli enti strumentali del Comune di Rimini (agg. al 05.05.2008).

13	Romagna Acque-Società delle Fonti s.p.a.	?	?	?				Il Bilancio d'esercizio 2007 verrà approvato in c.d.a. in data 07/05/2008 pertanto, ad oggi (05/05/2008), la società non ha fornito alcun dato. (L'Assemblea dei soci per l'approvazione del Bilancio d'esercizio 2007 verrà convocata indicativamente per il mese di giugno 2008).
14	Società del Palazzo dei Congressi s.p.a.		268.992,00	0,00	0,00			Dato contenuto nel bilancio d'esercizio al 31/12/2007, approvato dall'Assemblea dei soci del 28/04/2008. La perdita è stata rinviata agli esercizi successivi.
15	Servizi Città s.p.a.	402.755,00		382.273,80	193.047,76			Dividendo da distribuire di €0,0364 per azione. Dato contenuto nel bilancio d'esercizio al 31/12/2007 in attesa di approvazione in sede di Assemblea dei soci del 09/05/2008 .
16	Tram Servizi s.p.a.	11.904,00						Dato contenuto nel bilancio d'esercizio al 31/12/2007, in attesa di approvazione in sede di Assemblea dei soci dell' 08/05/2008 . (come indicato nella Relazione sulla gestione, l'utile d'esercizio sarà così destinato: per il 5% al fondo riserva legale e per il 95% al fondo riserva straordinaria).
	Totale	93.191.124,72	336.693,00	82.301.786,12	2.264.704,20		0,00	
					2.264.704,20			

ISTITUZIONE COMUNALE MUSICA TEATRO ED EVENTI

RELAZIONE DEL DIRETTORE SULL'ATTIVITA' SVOLTA – ESERCIZIO 2007

La gestione contabile dell'Istituzione Musica Teatro Eventi al 31.12.2007 ha prodotto un risultato economico di pareggio. Le risorse finanziarie per realizzare l'intera gestione dell'istituzione provengono prevalentemente dai trasferimenti del Comune di Rimini ed in parte dalle sponsorizzazioni di soggetti privati.

Tale risultato deriva da un'efficace gestione delle attività dell'Istituzione che ha permesso di ridurre le spese artistiche e le spese organizzative, mantenendo un positivo riscontro di pubblico e di critica, che collocano le nostre manifestazioni in ottima posizione nelle statistiche riguardanti la partecipazione di pubblico e gli indici di efficienza.

L'Istituzione Musica Teatro Eventi, quale organismo strumentale del Comune di Rimini, gestisce le attività di spettacolo dal vivo, articolate in attività musicali, teatrali e collaterali.

L' **Attività Musicale** coincide in larga misura con la SAGRA MUSICALE MALATESTIANA, che arrivata nel 2007 alla 58ma edizione, rappresenta la più importante manifestazione musicale del territorio riminese e una delle più longeve e prestigiose d'Italia.

Nel 2007 la Sagra Malatestiana si è articolata in diverse sezioni, la prima delle quali, in ordine cronologico una nuova importante ciclo intitolato BWV – BACH che ha ospitato, nel cuore dell'estate riminese, alcune fra le più innovative proposte dell'opera del grande Kantor di Lipsia, presentate con prassi esecutiva rigorosa. A questa sezione è seguita, *Percuotere la Mente*, la ormai tradizionale rassegna di nuova musica che si svolge nella Corte degli Agostiniani. Ancora una sezione del festival con *I Concerti della Domenica*, appuntamenti di musica da camera di qualità proposti nel periodo autunnale al Teatro degli Atti. Tra agosto e settembre, nell'Auditorium del Palacongressi, è stato il momento della grande musica sinfonica, affidata, come da 58 anni a questa parte, alle migliori orchestre e ai direttori più prestigiosi, secondo percorsi talora inediti che si aprono alla irruzione di altri linguaggi espressivi.

La lunga storia della Sagra Musicale Malatestiana infatti non le impedisce di guardare al futuro, sperimentando nuovi intrecci fra la proposta di grandi appuntamenti musicali, che si sono conservati come nucleo centrale della programmazione e le altre arti, in un dialogo che ha assunto nelle ultime edizioni una spiccata vocazione multimediale, sviluppata lungo un percorso di progetti collaterali e momenti di approfondimento. Da segnalare anche l'avvio di una importante attività mirante al coinvolgimento di un pubblico giovanile non abitualmente frequentante che ha prodotto ottimi risultati con il progetto *Mentore*.

L'**attività teatrale** realizzata al Teatro Novelli e al Teatro degli Atti, nel periodo compreso tra novembre e aprile 2007- 2008 si è caratterizzata ormai da diversi anni come uno degli aspetti più rilevanti nell'insieme delle attività di spettacolo di tutto il territorio riminese.

STAGIONE DEL TEATRO NOVELLI

Una attività ricorrente con un folto pubblico di abbonati che ha proposto in oltre cinquanta serate, le offerte più significative della prosa con qualche inserzione musicale e di danza, precedute e/o accompagnate a incontri sui temi e gli autori, da seminari, corsi per giovani, da progetti speciali integrati con una fitta rete di realtà teatrali riminesi, coinvolte nel cartellone con il progetto Reti. Tre le sezioni, articolate su proposte più tradizionali della grande prosa (turni A-B-C), spettacoli di "confine" per un pubblico intellettualmente curioso (turno D- altri percorsi), percorsi che si intrecciano con la ricerca (Tracce di nuovo teatro). In programma anche il cartellone del teatro dialettale e due rassegne di teatro per ragazzi.

Tale articolazione ha dato vita ad un solido servizio culturale rivolto a innumerevoli segmenti di domanda e soprattutto teso a determinare una osmosi di pubblici fra una sezione e l'altra, un fenomeno assai raro di rottura delle ossificazioni fra nicchie di pubblico solitamente non comunicanti. La circolazione e l'intreccio di pubblici diversi rappresenta il più interessante risultato della politica culturale che guida la nostra Stagione Teatrale.

TEATRO DEGLI ATTI

E' lo spazio affollatissimo in cui hanno avuto spazio rassegne di qualità per pubblici selezionati, come: Tracce di nuovo teatro, il turno più contiguo al teatro di ricerca fra quelli proposti dalla Stagione teatrale; uno spazio pensato per un pubblico di ragazzi fuori dal rito dell'orario scolastico come è il caso della rassegna Le domeniche da favola, un'attività teatrale per i ragazzi che assieme al Novellino (articolato fra Novelli e Atti) e al lavoro di laboratorio, rappresenta un investimento sul pubblico teatrale del futuro ed è parte integrante della Stagione Teatrale articolata nei due teatri; una rassegna di linguaggi colti che intersecano il Jazz come Crossroads; un festival fra musica e letteratura come Assalti al cuore; un festival Internazionale di Pianoforte

curato dal Maestro Alfredo Speranza; svariate ospitalità di gruppi teatrali di cui è ricchissimo il nostro territorio: al Teatro degli Atti infatti si è svolta anche una intensa attività in collaborazione con altri soggetti pubblici e privati, con i quali si è sviluppato un rapporto di collaborazione e coproduzione.

L'attività collaterale si è sviluppata nella collaborazione con numerosi privati, enti pubblici, associazioni e altri settori dell'Amministrazione Comunale, (principalmente il Settore Turismo, Politiche Giovanili, Pubblica Istruzione e Attività Economiche) per la realizzazione di eventi diversi, sia nel campo dello spettacolo e della cultura sia nel campo dei convegni e congressi. Tale collaborazione ha assunto forme diverse, comportando un coinvolgimento più o meno attivo nell'organizzazione vera e propria dell'iniziativa oppure solo un supporto logistico e l'ospitalità negli spazi teatrali gestiti direttamente.

Sempre nell'attività collaterale, con il progetto Reti si è iniziato a dar sostanza già dal 2006 a un impianto integrato di relazioni teatrali, in cui l'Istituzione fa sistema con il ricchissimo tessuto privato di esperienze artistiche diverse. L'attività condotta in tal senso dall'Istituzione nel 2007 ha saputo incrociare la realtà teatrale diffusa ma anche attività più strutturate. Le indichiamo di seguito in estrema sintesi.

Il progetto provinciale di Argonavis, a sostegno delle nuove produzioni di qualità del territorio; l'esistenza di spazi teatrali di spessore, come il Mulino d'Amleto e quello che sta per nascere nel capannone salvato alla sinistra del porto, l'eredità ancora vitale di spazi ormai chiusi come Pianoterra o in condizioni precarie come Movimento Centrale; una compagnia di rango internazionale come i Motus; uno spazio riminese per il suono, immagine, arte come Velvet factory & Giardini Pensili; una compagnia riminese storicamente impegnata nel lavoro teatrale con i ragazzi come Alcantara; istituzioni culturali di rilievo del territorio in cui la nostra città capoluogo non può far mancare attenzione: un festival di tendenza di importanza nazionale come Santarcangelo dei Teatri, un centro per la promozione del teatro e festival internazionale di video, film e televisione come Riccione TTV; una eccellenza per lo studio, la ricerca, le residenze creative e produzione di nuovi lavori teatrali come l'Arboreto di Mondaino; una facoltà come quella di lettere e filosofia dell'Università di Bologna, sede di Rimini ZonaModa, fucina di estetiche contemporanee; l'intreccio con l'emisfero danza, fatto di una varietà di scuole che ambiscono al rango di movimento culturale, ben al di là dello scopo di lucro, e soprattutto di una schiera di eccellenti "riminesi venuti da lontano", coreografi e danzatori.

Il Direttore
Istituzione Musica Teatro Eventi
Giampiero Piscaglia

c.f. 00304260409

INVESTIMENTI 2007

Funzione	01	FUNZIONI GENERALI DI AMM.NE, DI GESTIONE E DI CONTROLLO	Prev. Iniziale 2007	Assestato 2007	Consuntivo 2007
Cap./Art.					
40220	00	RISTRUTTURAZIONE INTERNA SEDE QUARTIERE N. 3 (ALIENAZIONI PATRIMONIALI)	250.000,00	250.000,00	0,00
40410	00	TRASFORMAZIONE A GPL SCOOTER COMUNALI (CONTR. REG.LI COLL. CAP. 16540/E)	17.500,00	17.500,00	0,00
40780	00	LAVORI DI ADEGUAMENTO NORMATIVO EX SCUOLA S.AQUILINA (ALIENAZIONI PATRIMONIALI)	456.200,00	456.200,00	453.080,00
41120	00	ATTREZZATURE INFORMATICHE C.E.D. (MUTUO)	1.400.000,00	1.400.000,00	1.400.000,00
41130	00	ACQUISTO ATTREZZATURE PER SERVIZIO RILEVAZIONE PREZZI AL CONSUMO (CAP. 19290 E)	1.800,00	1.800,00	1.713,60
41160	00	PROGETTO " INTERREG III A - IN.RO.SE (CONTRIB. PROVINCIALE) (CAP. 18450/E)	0,00	35.000,00	34.991,50
41320	00	RISTRUTTURAZIONE ESTERNA PALAZZINA ROMA (ECON. ENTR. DEST. VINCOLATA)	0,00	200.000,00	200.000,00
41340	00	ACQUISTO ATTREZZATURE E MEZZI DI TRASPORTO SCOLASTICO (CONTR. PROVINCIALE)	0,00	60.588,04	60.588,04
41670	00	ACQUISTO AUTOMEZZI (ALIENAZIONI PATRIMONIALI)	300.000,00	300.000,00	0,00
41710	00	ACQUISTO TITOLI (COLL. CAP. 15120/E)	40.000.000,00	40.000.000,00	15.916.845,43
41770	00	FONDO PER INDENNIZZI REITERAZIONE VINCOLI PREORDINATI ALL'ESPROPRIO (ART. 39 DPR 327/01)(ONERI)	50.000,00	50.000,00	0,00
41780	00	FONDO SPESE PER INDENNITA' DI ESPROPRIO E DEFINIZIONE PENDENZE PREGRESSE (ONERI)	500.000,00	63.826,88	0,00
42020	00	ESPROPRIO DELLE AREE PEEP GAIOFANA (CAP. 15330/S)(VENDITA AREE PEEP)	0,00	2.353.849,38	2.353.849,38
42110	00	ACQUISTO MOBILI ED ATTREZZATURE PER I DIVERSI SERVIZI COMUNALI (ECON.ENTR.DEST.VINCOLATA)	0,00	20.000,00	20.000,00
42210	00	ACQUISTO AREE DA FIERA DA CEDERE A CARIM PER COSTRUZIONE AUDITORIUM (ALIENAZIONI PATRIMONIALI)	1.800.000,00	0,00	0,00
42220	00	ACQUISTO MOBILI ED ATTREZZATURE PER SERVIZI COMUNALI (ONERI)	200.000,00	200.000,00	100.723,20
42240	00	FONDO PER ACQUISTO BENI MOBILI(ALIENAZIONE BENI)	30.000,00	30.000,00	1.500,00
42280	00	CONCESSIONE DI CREDITO AD ACER PER REALIZZAZIONE PROGETTO 20.000 ALLOGGI (COLL. CAP. 15130/E)	8.800.000,00	8.800.000,00	3.395.000,00
42290	00	ANTICIPAZIONE AD AMIR PER PAGAMENTO INGIUNZIONE PER "MORATORIA FISCALE" D.L. 15.02.07 N. 10 (COLL. CAP. 15140/E)	0,00	3.100.000,00	3.061.668,00
42340	00	ABBATTIMENTO BARRIERE ARCHITETTONICHE (ALIENAZIONI)	0,00	100.000,00	0,00
42360	00	ABBATTIMENTO BARRIERE ARCHITETTONICHE (MONETIZZ. AREE STD URB.)	100.000,00	0,00	0,00
42380	00	FONDO PROGETTAZIONE ART. 18 L.109/94 - FONDO URBANISTICA (ONERI)	150.000,00	150.000,00	130.000,00
42390	00	FONDO PER INCENTIVO PROGETTAZIONI ART. 18 L. 109/94 - FONDO LL.PP (ONERI)	190.000,00	190.000,00	190.000,00
42400	00	FONDO PER SPESE PUBBLICITARIE GARE MERLONI (ONERI)	80.000,00	80.000,00	80.000,00
42410	00	INCENTIVO DI PROGETTAZIONE EX ART. 18 L. 109/94 - SENTENZA DI PRIMO GRADO (CONC. CIM.LI)	0,00	64.000,00	64.000,00
42630	00	GLOBAL SERVICE MANUTENZIONE EDIFICI COMUNALI (FIN. INTERV. DIFFUSI) (ONERI)	1.795.000,00	1.200.000,00	1.186.710,18
42680	00	GLOBAL SERVICE MANUTENZIONE EDIFICI COMUNALI (CONC. CIM.LI)	0,00	445.000,00	445.000,00
43800	00	RIMBORSO A PRIVATI PER RESTITUZIONE COLOMBARI E VARIE (CONCESSIONI CIMITERIALI)	30.000,00	30.000,00	30.000,00

c.f. 00304260409

INVESTIMENTI 2007

Funzione	01	FUNZIONI GENERALI DI AMM.NE, DI GESTIONE E DI CONTROLLO	Prev. Iniziale 2007	Assestato 2007	Consuntivo 2007
Cap./Art.					
43820	00	PROGETTAZIONE ED INCARICHI PER OPERE PUBBLICHE (CONCESSIONI CIMITERIALI)	0,00	86.000,00	86.000,00
43890	00	PROGETTAZIONI ED INCARICHI PER OPERE PUBBLICHE (ONERI)	0,00	100.000,00	100.000,00
43940	00	FONDO INTERVENTI DIVERSI (ECONOMIE SU ENTRATE A DESTINAZIONE VINCOLATA)	0,00	500.210,99	500.210,99
44200	00	INVESTIMENTO DEL RICAVO PROVENIENTE DA ALIENAZIONE DI MOBILI ED OGGETTI FUORI USO (ALIEN. BENI MOBILI/RISCOSSIONE CREDITI CAP. 15050/E)	10.000,00	10.000,00	10.000,00
44230	00	PROGETTAZIONE ED INCARICHI LL.PP. (EC.DERIV.DA ECONOMIE DI SPESE FIN.ENTRATE PROPRIE)	0,00	679.910,50	679.910,50
44240	00	INCARICHI PROFESSIONALI PER STIME INDENNITA' DI ESPROPRIO FINALIZZATI AD OPERE PUBBLICHE (ONERI)	50.000,00	50.000,00	28.209,01
44250	00	SENTENZE ESECUTIVE E/O TRANSAZIONI PATRIMONIALI (ALIENAZIONI PATRIMONIALI)	600.000,00	600.000,00	0,00
44260	00	SPESE PER IL FUNZIONAMENTO DELLO SPORTELLINO UNICO PER L'EDILIZIA - ACQUISTO ATTREZZATURE (ONERI)	20.000,00	20.000,00	0,00
44270	00	COMPENSO INCENTIVANTE EX. ART.92 DLGS 183/06 PER LA REDAZIONE DI PIANI IPUB E IPRIV (ONERI)	75.000,00	75.000,00	74.660,91
44290	00	SPESE PER COLLAUDI PIANI ATTUATIVI (ONERI)	80.000,00	80.000,00	0,00
44310	00	RESTITUZIONE ONERI AI PRIVATI (ONERI)	100.000,00	100.000,00	100.000,00
44320	00	PROGETTAZIONI ED INCARICHI PER OPERE PUBBLICHE (ONERI)	500.000,00	500.000,00	383.390,65
44330	00	FONDO INTERVENTI DIVERSI ED IMPREVISTI LL.PP. (ALIENAZIONI PATRIMONIALI)	250.000,00	4.406,74	4.406,74
44350	00	FONDO ACQUISTO AREE (ACQUISIZIONI PATRIMONIALI)	1.400.000,00	1.400.000,00	100.000,00
44370	00	CONTRIBUTO PER REALIZZAZIONE DEL NUOVO SCOLMATORE BUDRIOLO DI SANTA GIUSTINA (ALIENAZIONI PATRIMONIALI)	207.000,00	207.000,00	0,00
44390	00	FONDO PER INCARICHI LL. PP. (ALIEN.BENI/RISC. CRED.)	0,00	150.000,00	150.000,00
44950	00	DEVOLUZIONE ONERI AD ENTI RELIGIOSI (ONERI)	300.000,00	300.000,00	300.000,00
45020	00	DEVOLUZIONE ONERI ALLA CURIA (AVANZO AMM.NE NON VINCOLATO)	0,00	45.624,19	45.624,19
47640	00	FONDO PER INCENTIVO PROGETTAZIONI ART.92 COMMA 5, DLGS 163/06 - FONDO LL.PP. (ECONOMIE SU ENTRATE)	0,00	104.813,17	104.813,17
47710	00	CONTRIBUTO IN C/ CAPITALE DA EROGARE ALLA FONDAZIONE CARIM PER REALIZZAZIONE NUOVO AUDITORIUM (AVANZO NON VINCOLATO)	0,00	1.009.171,87	1.009.171,87
47720	00	CONTRIBUTO IN C/ CAPITALE DA EROGARE ALLA FONDAZIONE CARIM PER REALIZZAZIONE NUOVO AUDITORIUM (AVANZO VINCOLATO)	0,00	190.828,13	190.828,13
47730	00	CONTRIBUTO IN C/ CAPITALE DA EROGARE ALLA FONDAZIONE CARIM PER REALIZZAZIONE NUOVO AUDITORIUM (CONCESSIONI CIMITERIALI)	0,00	600.000,00	600.000,00
50570	00	REALIZZAZIONE NUOVI OSSARI NEL CIVICO CIMITERO (ALIENAZIONI PATRIMONIALI)	310.000,00	310.000,00	0,00
50790	00	COFINANZIAMENTO REALIZZAZIONE PARCO MARINO PROTETTO (ALIENAZIONI)	150.000,00	150.000,00	0,00
51020	00	INVESTIMENTI CORRELATI A FUNZIONI TRASFERITE DALLO STATO CAP. 15770/E	20.291,00	20.291,00	20.291,00
51870	00	ACCORDO PUBBLICO/PRIVATO (ALIENAZIONI PATRIMONIALI)	103.292,00	103.292,00	0,00
52350	00	TRASFORMAZIONE A GPL DEGLI SCOOTER COMUNALI (ALIENAZIONE)	17.500,00	17.500,00	0,00
Tot. Funzi	01	FUNZIONI GENERALI DI AMM.NE, DI GESTIONE E DI CONTROLLO	60.343.583,00	67.011.812,89	33.613.186,49

c.f. 00304260409

INVESTIMENTI 2007

Funzione		04	ISTRUZIONE PUBBLICA	Prev. Iniziale 2007	Assestato 2007	Consuntivo 2007
Cap./Art.						
42230	00	ACQUISTO ARREDI E ATREZZATURE SETTORE SCOLASTICO (ONERI)		200.000,00	200.000,00	90.000,00
44340	00	SPESE PER INVESTIMENTI NEI SERVIZI SCOLASTICI (CONTR. PROVINCIALE) (CAP. 19460/E)		44.700,00	79.737,66	72.279,77
44360	00	ACQUISTO ATTREZZATURE MENSE (CONTRIBUTO PROVINCIALE CAP. 19470)		23.000,00	23.000,00	8.698,06
45730	00	REALIZZAZIONE SCUOLA INFANZIA A 4 SEZIONI IN LOCALITA' SAN GIULIANO (ALIENAZIONI)		2.358.431,00	2.358.431,00	0,00
45740	00	CONSOLIDAMENTO STRUTTURALE SCUOLA MATERNA IL VOLO - SOMMA URGENZA - I E II STRALCIO (ECONOMIE SU ENTRATE A DESTINAZIONE VINCOLATA)		0,00	829.100,00	829.100,00
46380	00	MANUTENZIONE SCUOLA ELEMENTARE TOTI (ALIENAZIONI PATRIMONIALI)		700.000,00	700.000,00	0,00
46400	00	PIANO PER IL COMPLETAMENTO DEGLI INTERVENTI DI MESSA IN SICUREZZA DEGLI EDIFICI SCOLASTICI(CAP. 19710/E)		228.000,00	704.275,00	0,00
46410	00	SCUOLA ELEMENTARE I MAGGIO - COLLOCAZIONE DI MONOBLOCCHI PER AULA (ONERI)		40.000,00	0,00	0,00
46420	00	SCUOLA ELEMENTARE I MAGGIO - COLLOCAZIONE DI MONOBLOCCHI PER AULA (CON. CIM.LI)		0,00	40.000,00	39.460,00
47410	00	AMPLIAMENTO SCUOLA MEDIA DI VISERBA (MUTUO)		2.175.000,00	0,00	0,00
47420	00	AMPLIAMENTO SCUOLA MEDIA DI VISERBA (TASSA DI SCOPO)		725.000,00	725.000,00	725.000,00
47440	00	AMPLIAMENTO SCUOLA MEDIA DI VISERBA (MUTUO)		0,00	2.175.000,00	2.175.000,00
47590	00	ACQUISTO ARREDI SCOLASTICI (ECONOMIE SU ENTRATE)		0,00	63.976,00	63.976,00
48010	00	ISTITUTO SUPERIORE SITO IN VIA DEL PINO (ALIENAZIONI)		0,00	110.000,00	110.000,00
49970	00	RESTAURO E RIPRISTINO TIPOLOGICO EX CONVENTO SAN FRANCESCO CON DESTINAZIONE A BIBLIOTECA UNIVERSITARIA (CONTR. ALTRI EE.PP.)		5.356.000,00	5.356.000,00	0,00
Tot. Funzi		04	ISTRUZIONE PUBBLICA	11.850.131,00	13.364.519,66	4.113.513,83

c.f. 00304260409

INVESTIMENTI 2007

Funzione	05	FUNZIONI RELATIVE ALLA CULTURA ED AI BENI CULTURALI	Prev. Iniziale 2007	Assestato 2007	Consuntivo 2007
Cap./Art.					
44380	00	SPESE PER IL PIANO TRIENNALE SISTEMA BIBLIOTECARIO RIMINESE L.R. 18/00 (CAP. 19480/E)	15.000,00	10.000,00	10.000,00
45030	00	INTERVENTO MANUTENTIVO BIBLIOTECA GAMBALUNGA (ONERI)	200.000,00	200.000,00	8.127,94
47600	00	FONDO ACQUISTI DI PARTE STRAORDINARIA SETTORE CULTURA (CONCESS. CIMITERIALI)	0,00	50.000,00	50.000,00
49210	00	ACQUISTO STRUMENTI MUSICALI LICEO LETTIMI (ONERI)	50.000,00	50.000,00	0,00
49610	00	GIARDINO INTERNO AL MUSEO I II LOTTO (CONTRIBUTO DA PRIVATI) (CAP. 19030/E)	216.912,00	216.912,00	0,00
49720	00	INTERVENTI VARI NEL SETTORE DELLA CULTURA (ALIENAZIONI PATRIMONIALI)	200.000,00	230.000,00	48.000,00
49810	00	ADEGUAMENTO FUNZIONALE E NORMATIVO SPAZI BIBLIOTECA COLL. CAP. 17750 E	15.000,00	15.000,00	15.000,00
50540	00	COPERTURA DEGLI SCAVI ARCHEOLOGICI DI PIAZZA FERRARI DOMUS ROMANA DOMUS DEL CHIRURGO - PERIZIA DI VARIANTE (ONERI)	300.000,00	25.815,99	25.356,87
50560	00	RICOSTRUZIONE TEATRO GALLI (ALIENAZIONI PATRIMONIALI)	500.000,00	500.000,00	0,00
50820	00	COPERTURA DEGLI SCAVI ARCHEOLOGICI DI PIAZZA FERRARI DOMUS ROMANA DOMUS DEL CHIRURGO - PERIZIA DI VARIANTE (ECONOMIE)	0,00	274.184,01	274.184,01
50830	00	SPESE PER PROGETTO DI RISTRUTTURAZIONE SALA LETTURA BIBLIOTECA GAMBALUNGA: ACQUISTO BENI (SPONSORIZZAZIONE) (COLL. CAP. 19110/E)	0,00	2.500,00	2.500,00
50840	00	FONDO ACQUISTO BENI CULTURA (ECON. ENTR.DEST.VINCOLATA)	0,00	35.000,00	35.000,00
54740	00	ALLESTIMENTI PER SEZIONE ARCHEOLOGICA MUSEI (ALIENAZIONI PATRIMONIALI)	220.000,00	129.000,00	0,00
54750	00	ALLESTIMENTI PER SEZIONE TECNOLOGICA CINEMA ALL'APERTO (ALIENAZIONI PATRIMONIALI)	130.000,00	130.000,00	0,00
54760	00	INCARICHI PROFESSIONALI PER ORDINAMENTO SEZIONE ARCHEOLOGICA MUSEI -(ALIENAZ. PATRIMON.)	0,00	91.000,00	90.373,68
Tot. Funzi	05	FUNZIONI RELATIVE ALLA CULTURA ED AI BENI CULTURALI	1.846.912,00	1.959.412,00	558.542,50

c.f. 00304260409

INVESTIMENTI 2007

Funzione	06	FUNZIONI NEL SETTORE SPORTIVO E RICREATIVO	Prev. Iniziale 2007	Assestato 2007	Consuntivo 2007
Cap./Art.					
47560	00	ULTERIORI LAVORI DI ADEGUAMENTO STADIO ROMEO NERI (ECONOMIE ENTRATE)	0,00	300.000,00	300.000,00
50090	00	MANUTENZIONE STRAORDINARIA IMPIANTI SPORTIVI (ONERI)	250.000,00	250.000,00	0,00
50120	00	GESTIONE CAMPI DA CALCIO (ONERI) - SERVIZIO RILEVANTE AI FINI I.V.A.	281.000,00	281.000,00	281.000,00
50460	00	ADEGUAMENTO STADIO COMUNALE ROMEO NERI AL DECRETO AMATO (ONERI)	0,00	300.000,00	297.463,40
50670	00	CONTRIBUTO A TERZI PER INTERVENTI DI MANUTENZIONE STR. SU IMPIANTI SPORTIVI (ALIENAZIONI PATRIMONIALI)	100.000,00	70.000,00	20.000,00
52360	00	MANUTENZIONE IMPIANTO SPORTIVO DI VIA SPAVENTA - DEBITI FUORI BILANCIO (ALIENAZIONI)	0,00	14.995,80	14.995,80
Tot. Funzi	06	FUNZIONI NEL SETTORE SPORTIVO E RICREATIVO	631.000,00	1.215.995,80	913.459,20

c.f. 00304260409

INVESTIMENTI 2007

Funzione	08	FUNZIONI NEL CAMPO DELLA VIABILITA' E DEI TRASPORTI	Prev. Iniziale 2007	Assestato 2007	Consuntivo 2007
Cap./Art.					
42100	00	PROJECT FINANCING PER LA REALIZZAZIONE DI UN SISTEMA DI PARCHEGGI E RIQUALIF.DEL LUNGOMAREFRONTIS.TE LA "EX COLONIA MURRI - ACQUISIZIONE AREE" (ALIENA)	1.310.000,00	1.600.000,00	1.600.000,00
42120	00	PROJECT FINANCING PER LA REALIZZAZIONE DI UN SISTEMA DI PARCHEGGI E RIQUALIFICAZIONE DEL LUNGOMARE FRONTISTANTE LA EX COLONIA MURRI (`PROJECT FINAN.)	0,00	3.158.400,00	0,00
42130	00	PROJECT FINANCING PER LA REALIZZAZIONE DI UN SISTEMA DI PARCHEGGI E RIQUALIFICAZIONE DEL LUNGOMARE FRONTISTANTE LA EX COLONIA MURRI(ALIENAZIONI PATR.)	0,00	5.910.000,00	5.910.000,00
44790	00	SERVIZIO PUBBLICO GLOBALE DI GESTIONE DEL TERRITORIO COMUNALE - PARTE STRAORDINARIA (MUTUI)	552.000,00	0,00	0,00
47520	00	RAGGIO VERDE - PALACONGRESSI (CONTR. REGIONALE) (CAP. 16740/E)	0,00	3.500.000,00	3.500.000,00
47530	00	RAGGIO VERDE - PALACONGRESSI (SUPESTANDARDS URB.)	0,00	582.415,00	582.415,00
47540	00	RAGGIO VERDE - PALACONGRESSI (ECONOMIE ENTRATA)	0,00	517.585,00	517.585,00
47570	00	LAVORI AL SOTTOPASSO DI VIA LAGOMAGGIO (ECONOMIE ENTRATE)	0,00	48.000,00	48.000,00
47580	00	LAVORI AL SOTTOPASSO DI VIA RIMEMBRANZE (ECONOMIE ENTRATE)	0,00	500.000,00	500.000,00
47650	00	GESTIONE GLOBALE DEL TERRITORIO - COMPLETAMENTO FINANZIAMENTO (ECONOMIE ENTRATE)	0,00	60.000,00	60.000,00
48540	00	MANUTENZIONE OPERE D'ARTE (ALIENAZIONI PATRIMONIALI)	60.000,00	60.000,00	0,00
48990	00	SERVIZIO PUBBLICO GLOBALE DI GESTIONE DEL TERRITORIO COMUNALE - PARTE STRAORDINARIA (ONERI)	260.400,00	260.400,00	260.400,00
49110	00	RIQUALIFICAIONE LUNGOMARE SAN SALVADOR (SUPERSTANDARDS URBANISTICI)	1.550.000,00	1.550.000,00	0,00
49240	00	COSTRUZIONE STRADA DI QUARTIERE IN PROSEGUIMENTO DI VIA ROMA - TRATTO DA VIA STOCCOLMA A VIA CAVALIERI DI VITTORIO VENETO (MUTUO)	3.787.000,00	0,00	0,00
49260	00	MANUTENZIONE STRAORDINARIA E MODIFICHE AD IMPIANTI ILLUMINAZIONE PUBBLICA E IMPIANTI SEMAFORICI NELLE INTER.STRADE URB.E EXTRAURB.(ALIENAZ.PATRIM.LI)	300.000,00	300.000,00	0,00
49270	00	COSTRUZIONE E POTENZIAMENTO IMPIANTO ILLUMINAZIONE PUBBLICA NEL FORESE E PARTE CITTA' (ALIENAZIONI PATRIMONIALI)	522.000,00	522.000,00	0,00
49280	00	RIFACIMENTO IMPIANTO ILLUMINAZIONE PUBBLICA ZONA COMPRESA TRA ZONA PASCOLI - F.S.-LAGOMAGGIO-GIULIANI -1 INTERVENTO (ALIENAZIONI PATRIMONIALI)	440.000,00	440.000,00	379.232,54
49290	00	COSTRUZIONE STRADA DI QUARTIERE IN PROSEGUIMENTO DI VIA ROMA - TRATTO DA VIA STOCCOLMA A VIA CAVALIERI DI VITTORIO VENETO (TASSA DI SCOPO)	1.263.000,00	1.263.000,00	1.263.000,00
49860	00	COSTRUZIONE STRADA DI QUARTIERE IN PROSEGUIMENTO DI VIA ROMA - TRATTO DA VIA STOCCOLMA A VIA CAVALIERI DI VITTORIO VENETO (BOC)	0,00	3.787.000,00	0,00
49890	00	MANUTENZIONE STRAORDINARIA STRADE E RELIZZAZIONE VIABILITA' PROTETTA (BOC)	0,00	2.546.741,00	2.546.000,00
50000	00	NUOVA VIABILITA' IN ZONA VISERBA MONTE - NUOVA FIERA - CELLE - COLLEGAMENTO NUOVA DARSENA (DA VIA XXV MARZO INGRESSO OVEST CIMITERO)ESPROPRI(MON.STD.U	840.000,00	230.230,00	0,00
50010	00	MESSA IN SICUREZZA VIA SACRAMORA - TRATTO DA VIA 25 MARZO A VIA 23 SETTEMBRE (MONETIZZ.STD URB.)	200.000,00	0,00	0,00
50020	00	RISOLUZIONE DELLE INTERSEZIONI ESISTENTI SULLA SS 16: VIA CORIANO MONTESCUDO (SUPERSTND.AGGIUN.PRG)	1.000.000,00	1.000.000,00	1.000.000,00
50480	00	NUOVA VIABILITA' IN ZONA VISERBA MONTE - NUOVA FIERA - CELLE - COLLEGAMENTO NUOVA DARSENA (DA VIA XXV MARZO INGRESSO OVEST CIMITERO)ESPROPRI(ALIENAZ.)	0,00	609.770,00	0,00

c.f. 00304260409

INVESTIMENTI 2007

Funzione	08	FUNZIONI NEL CAMPO DELLA VIABILITA' E DEI TRASPORTI	Prev. Iniziale 2007	Assestato 2007	Consuntivo 2007
50490	00	MESSA IN SICUREZZA VIA SACRAMORA - TRATTO DA VIA 25 MARZO A VIA 23 SETTEMBRE (ONERI)	0,00	200.000,00	198.550,00
50520	00	INTERVENTI MESSA IN SICUREZZA CIRCOLAZIONE V PEEP AUSA (MONETIZZAZIONE AREE STD URB.)	100.000,00	0,00	0,00
50580	00	RISOLUZIONE DELLE INTERSEZIONI ESISTENTI SULLA SS 16: STRADA STATALE ADRIATICA/STRADA STATALE 72 RIMINI RSM (SUPERSTND.AGGIUN.PRG)	5.000.000,00	5.000.000,00	5.000.000,00
50590	00	ACQUISIZIONE AREE DA FF SS PER COMPLETAMENTO VIA DIREDAUA - VIABILITA' RIMINI NORD (MUTUO)	600.000,00	600.000,00	0,00
50810	00	INTERVENTI MESSA IN SICUREZZA CIRCOLAZIONE V PEEP AUSA (ALIENAZIONI)	0,00	100.000,00	0,00
50930	00	TRANSIT POINT DISTRIBUZIONE MERCI NEL CENTRO STORICO E MARINA CENTRO - ACCORDO DI PROGRAMMA QUALITA' ARIA (MUTUI)	0,00	364.350,00	0,00
50950	00	TRANSIT POINT DISTRIBUZIONE MERCI NEL CENTRO STORICO E MARINA CENTRO - ACCORDO DI PROGRAMMA QUALITA' ARIA (CONTRIBUTO REGIONALE) (CAP. 16080/E)	0,00	322.350,00	0,00
51810	00	COLLEGAMENTO CICLOPEDONALE DARSENA - PORTO MARINA CENTRO (SUPERSTANDARDS URB.)	1.634.000,00	0,00	0,00
51970	00	ACCORDO PUBBLICO/PRIVATO (CONTRIBUTO DA PRIVATI) (CAP.19370 /E)	82.634,00	82.634,00	0,00
52160	00	MANUTENZIONE STRAORDINARIA STRADE E RELIZZAZIONE VIABILITA' PROTETTA (MUTUI)	2.546.741,00	0,00	0,00
52340	00	RAGGIO VERDE - PALACONGRESSI (ONERI)	3.800.000,00	0,00	0,00
52380	00	SOTTOPASSO VIA POPILIA - COSTRUZIONE RAMPE DI COLLEGAMENTO (ENTRATE DESTINAZIONE VINCOLATA)	0,00	251.000,00	251.000,00
52430	00	REALIZZAZIONE DI UN SISTEMA DI PARCHEGGI NELLA ZONA DI MARE DELLA CITTA' DI RIMINI - DA P.LE BOSCOVICH A P.LE KENNEDY (PROJECT FINANCING)	56.000.000,00	56.000.000,00	0,00
52450	00	REALIZZAZIONE DI UN SISTEMA DI PARCHEGGI NELLA ZONA DI MARE DELLA CITTA' DI RIMINI - DA P.LE KENNEDY A P.ZZA MARVELLI (PROJECT FINANCING)	31.000.000,00	31.000.000,00	0,00
52460	00	OPERE DI PARCAMENTO O DI MIGLIORAMENTO DELL'ACCESSIBILITA' DEL CENTRO STORICO (PROJECT FINANCING) - PARCHEGGIO SCARPETTI	30.775.000,00	30.775.000,00	0,00
53130	00	SVINCOLI E ROTATORIE E MOBILITA' LENTA (ONERI)	559.000,00	0,00	0,00
53380	00	SVINCOLI E ROTATORIE IN MOBILITA' LENTA (MUTUO)	0,00	208.524,43	208.524,43
53610	00	NUOVA VIABILITA' IN CORPOLO' II LOTTO (ALIENAZIONI PATRIM.)	11.900,00	11.900,00	4.137,87
54530	00	CONTRIBUTO PER SOPPRESSIONE PASSAGGI A LIVELLO (QUOTA A CARICO COMUNE DI RIMINI)(MUTUO)	1.550.000,00	1.536.125,57	1.526.112,50
54570	00	PIANO DI MANUTENZIONE E REALIZZAZIONE NUOVI MARCIAPIEDI (ONERI)	600.000,00	600.000,00	600.000,00
56470	00	TRC TRATTA F.S. - FIERA (ALIENAZIONI PATRIMONIALI)	100.000,00	100.000,00	0,00
61250	00	SERVIZIO PUBBLICO GLOBALE DI GESTIONE DEL TERRITORIO COMUNALE - PARTE STRAORDINARIA (ALIENAZIONI)	687.600,00	687.600,00	627.600,00
Tot. Funzi	08	FUNZIONI NEL CAMPO DELLA VIABILITA' E DEI TRASPORTI	147.131.275,00	156.285.025,00	26.582.557,34

c.f. 00304260409

INVESTIMENTI 2007

Funzione	09	FUNZIONI RIGUARDANTI LA GESTIONE DEL TERRITORIO E DELL'AMBIENTE	Prev. Iniziale 2007	Assestato 2007	Consuntivo 2007
Cap./Art.					
44280	00	CABLAGGIO VIA ROSASPINA (ONERI)	48.000,00	48.000,00	48.000,00
44800	00	FONDO PER REALIZZAZIONE OPERE DI URBANIZZAZIONE SECONDARIA PEEP (ONERI)	0,00	336.173,12	336.173,12
47550	00	LAVORI ALLA FOSSA RONCASSO (ECONOMIE ENTRATE)	0,00	700.000,00	700.000,00
49230	00	INTERVENTI DI VIABILITA' CORRELATI ALLA SOPPRESSIONE DI PASSAGGI A LIVELLO VIA LAGOMAGGIO (MONETIZZ.AREE STD URB.)	500.000,00	500.000,00	500.000,00
50620	00	LAVORI DI ARREDO URBANO (PERIZIE) (ALIENAZIONI PATRIMONIALI)	150.000,00	150.000,00	0,00
50650	00	LAVORI DI STR. MANUTENZIONE OPERE PORTUALI (CONTRI. REG. COLL. CAP. 16520/E)	56.000,00	56.000,00	56.000,00
50770	00	PROGETTI PIANO DI AZIONE AMBIENTALE (CONTR. REG.LE COLL. CAP. 16530/E)	176.310,00	176.310,00	176.310,00
50780	00	MODIFICA DELL'IMPIANTO DI CAPTAZIONE ACQUE DI RICICLO AL CANALE AUSA (ALIENAZIONI)	250.000,00	0,00	0,00
50800	00	PASSERELLA SUL COLLETTORE AUSA (ECONOMIE ENTRATE A DESTINAZIONE VINCOLATA)	0,00	83.000,00	0,00
56380	00	INTERVENTI STRAORDINARI DI VERDE PUBBLICO (MONETIZZAZIONE)	0,00	800.000,00	292.241,00
56570	00	PROGETTO COMUNITARIO E.I.E. (CREAZIONE AGENZIA PER L'ENERGIA) (ALIENAZIONE)	210.000,00	210.000,00	0,00
56600	00	ACQUISTO ATTREZZATURE PER IL SETTORE AMBIENTE (ALIENAZIONI PATRIMONIALI)	50.000,00	50.000,00	0,00
56610	00	PROGETTI PIANO D'AZIONE AMBIENTALE (ALIENAZIONI)	58.770,00	0,00	0,00
56620	00	DRAGAGGIO CANALI (EC. SUL ALTRE ENTRATE)	429.000,00	350.000,00	350.000,00
56630	00	PROGETTI PIANO D'AZIONE AMBIENTALE (MONETIZZAZIONI)	0,00	58.770,00	58.770,00
57250	00	REINVESTIMENTO DEL RICAVO PROVENIENTE DA ALIENAZIONE PATRIMONIO ABITATIVO (CAP. 15150/E)	300.000,00	300.000,00	46.048,75
58000	00	EDILIZIA RESIDENZIALE PUBBLICA - SPESE STRAORDINARIE E SOMME DA REINVESTIRE (REINV.ENTRATE GEST.ERP) (CAP. 7470/E)	83.902,00	291.082,00	291.082,00
59110	00	INTERVENTI A DIFESA DELLA COSTA E DELLA BALNEAZIONE (ALIENAZIONI)	402.730,00	282.730,00	0,00
59120	00	INTERVENTI A DIFESA DELLA COSTA E DELLA BALNEAZIONE - FOSSA BRANCONA (ALIENAZIONI PATRIMONIALI)	565.000,00	565.000,00	0,00
59130	00	INTERVENTI A DIFESA DELLA COSTA E DELLA BALNEAZIONE (MONETIZZAZIONI)	0,00	120.000,00	118.062,24
59750	00	DRAGAGGI E PULIZIA SBOCCHI A MARE (ALIENAZIONI PATRIMONIALI)	271.000,00	271.000,00	0,00
59770	00	PROGETTO COMUNITARIO E.I.E. (CONTR. ORG. COMUNITARI) (COLL. CAP. 19310/E)	200.000,00	200.000,00	0,00
59890	00	MODIFICA DELL'IMPIANTO DI CAPTAZIONE DELLE ACQUE DI RICICLO AL CANALE AUSA (CONC. CIM.LI)	0,00	250.000,00	0,00
60320	00	PROLUNGAMENTO FOGNATURA BIANCAVIA MIRANDOLA (ECON. ENTR.DE STI.VINCOLATA)	0,00	80.000,00	80.000,00
61210	00	MESSA A DIMORA DI UNA ALBERO PER OGNI NUOVO NATO (ALIENAZIONI PATRIMONIALI)	140.000,00	140.000,00	0,00
61220	00	INTERVENTI STRAORDINARI DI VERDE PUBBLICO (ALIENAZIONI PATRIMONIALI)	800.000,00	0,00	0,00
63800	00	SERVIZIO DI GESTIONE DELLE FONTANE PUBBLICHE ED IMPIANTI DI SOLLEVAMENTO (ONERI)	105.000,00	105.000,00	16.845,42

c.f. 00304260409

INVESTIMENTI 2007

Funzione		09	FUNZIONI RIGUARDANTI LA GESTIONE DEL TERRITORIO E DELL'AMBIENTE	Prev. Iniziale 2007	Assestato 2007	Consuntivo 2007
Cap./Art.						
63840	00		LAVORI DI ARREDO URBANO (ALIENAZIONI PATR)	550.000,00	550.000,00	0,00
63870	00		INTERVENTI DI RISANAMENTO AMBIENTALE (ALIENAZIONI PATRIMONIALI)	500.000,00	500.000,00	0,00
63910	00		INTERVENTI A DIFESA DELLA COSTA E DELLA BALNEAZIONE-FOSSA BRANCONE (CONTR. REG.LE) CAP. 16720/E	565.000,00	565.000,00	0,00
64160	00		UN ALBERO PER OGNI NUOVO NATO COMPLETAMENTO PROGETTO NATI NEL 2003 (MONETIZZAZIONI)	50.000,00	81.000,00	81.000,00
64180	00		SISTEMAZIONE PIAZZALE PARROCCHIA S. MARIA ASSUNTA IN VISERBELLA (ALIENAZIONI PATRIMONIALI)	100.000,00	100.000,00	0,00
64190	00		UN ALBERO PER OGNI NUOVO NATO - COMPLETAMENTO PROGETTO NATI NEL 2003 (ENTRATE A DESTINAZIONE VINCOLATA)	0,00	109.000,00	109.000,00
Tot. Funzi		09	FUNZIONI RIGUARDANTI LA GESTIONE DEL TERRITORIO E DELL'AMBIENTE	6.560.712,00	8.028.065,12	3.259.532,53

c.f. 00304260409

INVESTIMENTI 2007

FUNZIONI NEL SETTORE SOCIALE

Funzione 10

Cap./Art.		Prev. Iniziale 2007	Assestato 2007	Consuntivo 2007
47470	00 ASILO NIDO VIA DI MEZZO (MUTUI)	0,00	1.072.500,00	1.072.500,00
47480	00 POLO DELL'INFANZIA NUOVO PEEP DI VISERBA - N. 2 SEZIONI ASILO NIDO (MUTUO)	0,00	1.889.500,00	1.889.500,00
49780	00 ASILO NIDO VIA DI MEZZO (MUTUO)	1.350.000,00	0,00	0,00
49840	00 ASILO NIDO VIA DI MEZZO (TASSA DI SCOPO)	450.000,00	357.500,00	357.500,00
49850	00 POLO DELL'INFANZIA NUOVO PEEP DI VISERBA - N. 2 SEZIONI ASILO NIDO (TASSA DI SCOPO)	538.000,00	630.500,00	630.500,00
49910	00 POLO DELL'INFANZIA NUOVO PEEP DI VISERBA - N. 2 SEZIONI ASILO NIDO (MUTUO)	1.612.000,00	0,00	0,00
64090	00 AMPLIAMENTO CIMITERO SUBURBANO IN LOCALITA' SAN MARTINO IN 20 (CONCESSIONI CIMITERIALI)	700.000,00	65.000,00	856,80
65070	00 AMPLIAMENTO CIMITERO SUBURBANO IN LOCALITA' SAN MARTINO IN 20 (ONERI)	0,00	635.000,00	0,00
65440	00 AMPLIAMENTO CIMITERO S.GIUSTINA SISTEMAZIONE DELLE COPERTURE DEI MANUFATTI REALIZZATE NELLE AREE DI RECENTE AMPLIAMENTO (EC.ENTR.DEST.VINC.)	0,00	100.000,00	100.000,00
65610	00 RESTAURO PARTE MONUMENTALE CIVICO CIMITERO - RIORGANIZZAZIONE ACCESSI, COMPLET.VIABIL.AREEESTERNE INDIVID.DEL SITO PER TEMPIO CREMATORIO(ALIEN.PATRIM.)	0,00	250.000,00	0,00
65630	00 ACQUISIZIONE AREE AMPLIAMENTO CIMITERI DEL FORESE (ALIENAZ.PATRIMONIALI)	800.000,00	800.000,00	0,00
65640	00 RESTAURO PARTE MONUMENTALE CIVICO CIMITERO - RIORGANIZZAZIONE ACCESSI, COMPLET.VIABIL.AREEESTERNE INDIVID.DEL SITO PER TEMPIO CREMATORIO(CONC.CIM.LI)	300.000,00	0,00	0,00
65710	00 ACQUISTO ARREDI ED ATTREZZATURE CIMITERI COMUNALI	30.000,00	30.000,00	30.000,00
Tot. Funzi	10 FUNZIONI NEL SETTORE SOCIALE	5.780.000,00	5.830.000,00	4.080.856,80

c.f. 00304260409

INVESTIMENTI 2007

Funzione	11	FUNZIONE NEL CAMPO DELLO SVILUPPO ECONOMICO	Prev. Iniziale 2007	Assestato 2007	Consuntivo 2007
Cap./Art.					
54710	00	SOSTITUZIONE IMPIANTI DI AFFISSIONE (ALIENAZIONI PATRIMONIALI)	200.000,00	200.000,00	0,00
66240	00	CONTRIBUTO ALLA PROVINCIA PER COSTRUZIONE MACELLO PROVINCIALE (ALIENAZIONI PATRIMONIALI)	0,00	404.051,00	0,00
66250	00	COSTRUZIONE MACELLO PROVINCIALE (ALIENAZIONI PATRIMONIALI)	404.051,00	0,00	0,00
66330	00	RIQUALIFICAZIONE MERCATO CENTRALE COPERTO (AVANZO VINCOLATO)	0,00	297.000,00	297.000,00
Tot. Funzi	11	FUNZIONE NEL CAMPO DELLO SVILUPPO ECONOMICO	604.051,00	901.051,00	297.000,00

c.f. 00304260409

INVESTIMENTI 2007

FUNZIONI RELATIVE A SERVIZI PRODUTTIVI

Funzione **12**

Cap./Art.

Prev. Iniziale
2007

Assestato 2007

Consuntivo 2007

42140 00 COSTITUZIONE SRL PER GESTIONE SERV. MANUTENTIVI DEL
VERDE, MANUT. STRADALE ECC. (AVANZO VINCOLATO)

0,00

50.000,00

50.000,00

64900 00 RICAPITALIZZAZIONE AMIR AMFA SPA PER MORATORIA
(AVANZO AMM.)

0,00

5.120,63

5.120,63

Tot. Funzi **12** FUNZIONI RELATIVE A SERVIZI
PRODUTTIVI**0,00****55.120,63****55.120,63****Importo totale****234.747.664,00****254.651.002,10****73.473.769,32**

SPESA COMPLESSIVA PER FUNZIONI

Funzione 1 - FUNZIONI GENERALI DI AMMINISTRAZIONE, DI GESTIONE E DI CONTROLLO					
Titolo	Interv.	Descrizione	Previsione definitiva	Consuntivo 2007	% realizz.
1	1	Personale	22.467.768,63	22.423.297,67	99,80%
1	2	Acquisto di beni di consumo e o di materie prime	831.704,30	806.693,21	96,99%
1	3	Prestazioni di servizi	15.001.518,01	14.613.839,08	97,42%
1	4	Utilizzo di beni di terzi	918.235,70	788.187,30	85,84%
1	5	Trasferimenti	633.965,54	619.679,15	97,75%
1	6	Interessi passivi e oneri finanziari diversi	6.182.408,00	6.179.611,32	99,95%
1	7	Imposte e tasse	2.717.272,36	2.690.605,75	99,02%
1	8	Oneri straordinari della gestione corrente	413.897,18	365.710,00	88,36%
1	11	Fondo di Riserva	1.598,43		0,00%
1	**	TOTALE SPESE CORRENTI	49.168.368,15	48.487.623,48	98,62%
2	1	Acquisizione di beni immobili	6.785.213,90	3.693.172,99	54,43%
2	2	Esproprie servitù onerose	2.467.676,26	2.353.849,38	95,39%
2	5	Acquisizione di beni mobili, macchine ed attrezzature tecnico-scientifiche	2.067.388,04	1.619.516,34	78,34%
2	6	Incarichi professionali esterni	1.645.910,50	1.427.510,16	86,73%
2	9	Conferimenti di capitale	2.145.624,19	2.145.624,19	100,00%
2	10	Concessioni di crediti e anticipazioni	51.900.000,00	22.373.513,43	43,11%
2	**	TOTALE SPESE IN CONTO CAPITALE	67.011.812,89	33.613.186,49	50,16%
3	1	Rimborso per anticipazioni di cassa	3.800.000,00		0,00%
3	3	Rimborso di quota capitale di mutui e prestiti	4.840.320,00	4.832.385,82	99,84%
3	4	Rimborso di prestiti obbligazionari	8.154.909,00	8.154.809,20	100,00%
3	5	Rimborso di quota capitale di debiti pluriennali	9.549,00	6.833,88	71,57%
3	**	TOTALE SPESE RIMBORSO PRESTITI	16.804.778,00	12.994.028,90	77,32%
		SPESE CORRENTI	49.168.368,15	48.487.623,48	98,62%
		SPESE IN CONTO CAPITALE	67.011.812,89	33.613.186,49	50,16%
		SPESE PER RIMBORSO PRESTITI	16.804.778,00	12.994.028,90	77,32%
		TOTALE FUNZIONE 1	132.984.959,04	95.094.838,87	71,51%

Funzione 2 - FUNZIONI RELATIVE ALLA GIUSTIZIA					
Titolo	Interv.	Descrizione	Previsione definitiva	Consuntivo 2007	% realizz.
1	1	Personale	77.238,00	77.048,95	99,76%
1	3	Prestazioni di servizi	479.410,00	479.410,00	100,00%
1	**	TOTALE SPESE CORRENTI	556.648,00	556.458,95	99,97%
		SPESE CORRENTI	556.648,00	556.458,95	99,97%
		TOTALE FUNZIONE 2	556.648,00	556.458,95	99,97%

Funzione 3 - FUNZIONI DI POLIZIA LOCALE					
Titolo	Interv.	Descrizione	Previsione definitiva	Consuntivo 2007	% realizz.
1	1	Personale	5.906.600,00	5.906.600,00	100,00%
1	2	Acquisto di beni di consumo e o di materie prime	17.164,00	10.579,00	61,63%
1	3	Prestazioni di servizi	895.788,71	724.626,19	80,89%
1	4	Utilizzo di beni di terzi	134.054,00	132.052,94	98,51%
1	5	Trasferimenti	4.900,00	4.160,00	84,90%
1	7	Imposte e tasse	3.400,00	3.292,68	96,84%
1	8	Oneri straordinari della gestione corrente	64.000,00	64.000,00	100,00%
1	**	TOTALE SPESE CORRENTI	7.025.906,71	6.845.310,81	97,43%
		SPESE CORRENTI	7.025.906,71	6.845.310,81	97,43%
		TOTALE FUNZIONE 3	7.025.906,71	6.845.310,81	97,43%

SPESA COMPLESSIVA PER FUNZIONI

Funzione 4 - FUNZIONI DI ISTRUZIONE PUBBLICA					
Titolo	Interv.	Descrizione	Previsione definitiva	Consuntivo 2007	% realizz.
1	1	Personale	9.143.459,37	9.142.947,88	99,99%
1	2	Acquisto di beni di consumo e o di materie prime	822.820,00	812.820,00	98,78%
1	3	Prestazioni di servizi	2.637.213,00	2.613.240,51	99,09%
1	4	Utilizzo di beni di terzi	468.000,00	467.486,29	99,89%
1	5	Trasferimenti	1.570.716,28	1.549.320,30	98,64%
1	**	TOTALE SPESE CORRENTI	14.642.208,65	14.585.814,98	99,61%
2	1	Acquisizione di beni immobili	12.997.806,00	3.878.560,00	29,84%
2	5	Acquisizione di beni mobili, macchine ed attrezzature tecnico-scientifiche	366.713,66	234.953,83	64,07%
2	**	TOTALE SPESE IN CONTO CAPITALE	13.364.519,66	4.113.513,83	30,78%
SPESE CORRENTI			14.642.208,65	14.585.814,98	99,61%
SPESE IN CONTO CAPITALE			13.364.519,66	4.113.513,83	30,78%
TOTALE FUNZIONE 4			28.006.728,31	18.699.328,81	66,77%

Funzione 5 - FUNZIONI RELATIVE ALLA CULTURA ED AI BENI CULTURALI					
Titolo	Interv.	Descrizione	Previsione definitiva	Consuntivo 2007	% realizz.
1	1	Personale	1.607.274,97	1.584.189,92	98,56%
1	2	Acquisto di beni di consumo e o di materie prime	178.013,00	155.937,69	87,60%
1	3	Prestazioni di servizi	909.430,00	768.956,45	84,55%
1	4	Utilizzo di beni di terzi	58.326,00	51.012,36	87,46%
1	5	Trasferimenti	1.497.250,03	1.339.894,25	89,49%
1	8	Oneri straordinari della gestione corrente	4.600,00	4.600,00	100,00%
1	**	TOTALE SPESE CORRENTI	4.254.894,00	3.904.590,67	91,77%
2	1	Acquisizione di beni immobili	1.499.412,00	408.168,82	27,22%
2	5	Acquisizione di beni mobili, macchine ed attrezzature tecnico-scientifiche	369.000,00	60.000,00	16,26%
2	6	Incarichi professionali esterni	91.000,00	90.373,68	99,31%
2	**	TOTALE SPESE IN CONTO CAPITALE	1.959.412,00	558.542,50	28,51%
SPESE CORRENTI			4.254.894,00	3.904.590,67	91,77%
SPESE IN CONTO CAPITALE			1.959.412,00	558.542,50	28,51%
TOTALE FUNZIONE 5			6.214.306,00	4.463.133,17	71,82%

Funzione 6 - FUNZIONI NEL SETTORE SPORTIVO E RICREATIVO					
Titolo	Interv.	Descrizione	Previsione definitiva	Consuntivo 2007	% realizz.
1	1	Personale	373.595,00	373.566,80	99,99%
1	2	Acquisto di beni di consumo e o di materie prime	73.000,00	56.674,04	77,64%
1	3	Prestazioni di servizi	844.000,00	745.606,27	88,34%
1	4	Utilizzo di beni di terzi	63.700,00	57.662,43	90,52%
1	5	Trasferimenti	629.760,00	486.763,49	77,29%
1	8	Oneri straordinari della gestione corrente	3.000,00	3.000,00	100,00%
1	**	TOTALE SPESE CORRENTI	1.987.055,00	1.723.273,03	86,72%
2	1	Acquisizione di beni immobili	1.145.995,80	893.459,20	77,96%
2	7	Trasferimenti di capitale	70.000,00	20.000,00	28,57%
2	**	TOTALE SPESE IN CONTO CAPITALE	1.215.995,80	913.459,20	75,12%
SPESE CORRENTI			1.987.055,00	1.723.273,03	86,72%
SPESE IN CONTO CAPITALE			1.215.995,80	913.459,20	75,12%
TOTALE FUNZIONE 6			3.203.050,80	2.636.732,23	82,32%

SPESA COMPLESSIVA PER FUNZIONI

Funzione 7 - FUNZIONI NEL CAMPO TURISTICO					
Titolo	Interv.	Descrizione	Previsione definitiva	Consuntivo 2007	% realizz.
1	1	Personale	293.584,00	293.584,00	100,00%
1	2	Acquisto di beni di consumo e o di materie prime	49.100,00	41.584,18	84,69%
1	3	Prestazioni di servizi	1.353.100,00	1.284.185,73	94,91%
1	5	Trasferimenti	1.193.273,00	789.604,52	66,17%
1	**	TOTALE SPESE CORRENTI	2.889.057,00	2.408.958,43	83,38%
SPESE CORRENTI			2.889.057,00	2.408.958,43	83,38%
TOTALE FUNZIONE 7			2.889.057,00	2.408.958,43	83,38%

Funzione 8 - FUNZIONI NEL CAMPO DELLA VIABILITA' E DEI TRASPORTI					
Titolo	Interv.	Descrizione	Previsione definitiva	Consuntivo 2007	% realizz.
1	2	Acquisto di beni di consumo e o di materie prime	8.000,00	8.000,00	100,00%
1	3	Prestazioni di servizi	6.838.500,00	6.625.433,21	96,88%
1	4	Utilizzo di beni di terzi	98.907,00	98.866,51	99,96%
1	5	Trasferimenti	11.000,00		0,00%
1	**	TOTALE SPESE CORRENTI	6.956.407,00	6.732.299,72	96,78%
2	1	Acquisizione di beni immobili	153.908.899,43	25.056.444,84	16,28%
2	2	Esproprie servitù onerose	840.000,00		0,00%
2	7	Trasferimenti di capitale	1.536.125,57	1.526.112,50	99,35%
2	**	TOTALE SPESE IN CONTO CAPITALE	156.285.025,00	26.582.557,34	17,01%
SPESE CORRENTI			6.956.407,00	6.732.299,72	96,78%
SPESE IN CONTO CAPITALE			156.285.025,00	26.582.557,34	17,01%
TOTALE FUNZIONE 8			163.241.432,00	33.314.857,06	20,41%

Funzione 9 - FUNZIONI RIGUARDANTI LA GESTIONE DEL TERRITORIO E DELL'AMBIENTE					
Titolo	Interv.	Descrizione	Previsione definitiva	Consuntivo 2007	% realizz.
1	1	Personale	2.897.348,42	2.897.327,10	100,00%
1	2	Acquisto di beni di consumo e o di materie prime	62.326,00	37.641,62	60,39%
1	3	Prestazioni di servizi	6.801.997,96	6.186.753,45	90,95%
1	4	Utilizzo di beni di terzi	447.330,00	447.320,28	100,00%
1	5	Trasferimenti	1.550.382,00	1.061.743,77	68,48%
1	**	TOTALE SPESE CORRENTI	11.759.384,38	10.630.786,22	90,40%
2	1	Acquisizione di beni immobili	7.978.065,12	3.259.532,53	40,86%
2	5	Acquisizione di beni mobili, macchine ed attrezzature tecnico-scientifiche	50.000,00		0,00%
2	**	TOTALE SPESE IN CONTO CAPITALE	8.028.065,12	3.259.532,53	40,60%
SPESE CORRENTI			11.759.384,38	10.630.786,22	90,40%
SPESE IN CONTO CAPITALE			8.028.065,12	3.259.532,53	40,60%
TOTALE FUNZIONE 9			19.787.449,50	13.890.318,75	70,20%

SPESA COMPLESSIVA PER FUNZIONI

Funzione 10 - FUNZIONI NEL SETTORE SOCIALE					
Titolo	Interv.	Descrizione	Previsione definitiva	Consuntivo 2007	% realizz.
1	1	Personale	3.270.135,00	3.269.845,11	99,99%
1	2	Acquisto di beni di consumo e o di materie prime	308.082,02	288.082,00	93,51%
1	3	Prestazioni di servizi	6.144.586,75	5.393.639,32	87,78%
1	4	Utilizzo di beni di terzi	1.777.197,94	1.566.863,68	88,16%
1	5	Trasferimenti	12.334.581,32	12.136.370,67	98,39%
1	**	TOTALE SPESE CORRENTI	23.834.583,03	22.654.800,78	95,05%
2	1	Acquisizione di beni immobili	5.800.000,00	4.050.856,80	69,84%
2	5	Acquisizione di beni mobili, macchine ed attrezzature tecnico-scientifiche	30.000,00	30.000,00	100,00%
2	**	TOTALE SPESE IN CONTO CAPITALE	5.830.000,00	4.080.856,80	70,00%
SPESE CORRENTI			23.834.583,03	22.654.800,78	95,05%
SPESE IN CONTO CAPITALE			5.830.000,00	4.080.856,80	70,00%
TOTALE FUNZIONE 10			29.664.583,03	26.735.657,58	90,13%

Funzione 11 - FUNZIONI NEL CAMPO DELLO SVILUPPO ECONOMICO					
Titolo	Interv.	Descrizione	Previsione definitiva	Consuntivo 2007	% realizz.
1	1	Personale	427.167,00	424.309,80	99,33%
1	3	Prestazioni di servizi	363.990,00	362.487,16	99,59%
1	5	Trasferimenti	1.187.657,00	614.772,08	51,76%
1	**	TOTALE SPESE CORRENTI	1.978.814,00	1.401.569,04	70,83%
2	1	Acquisizione di beni immobili	497.000,00	297.000,00	59,76%
2	7	Trasferimenti di capitale	404.051,00		0,00%
2	**	TOTALE SPESE IN CONTO CAPITALE	901.051,00	297.000,00	32,96%
SPESE CORRENTI			1.978.814,00	1.401.569,04	70,83%
SPESE IN CONTO CAPITALE			901.051,00	297.000,00	32,96%
TOTALE FUNZIONE 11			2.879.865,00	1.698.569,04	58,98%

Funzione 12 - FUNZIONI RELATIVE A SERVIZI PRODUTTIVI					
Titolo	Interv.	Descrizione	Previsione definitiva	Consuntivo 2007	% realizz.
2	9	Conferimenti di capitale	55.120,63	55.120,63	100,00%
2	**	TOTALE SPESE IN CONTO CAPITALE	55.120,63	55.120,63	100,00%
SPESE IN CONTO CAPITALE			55.120,63	55.120,63	100,00%
TOTALE FUNZIONE 12			55.120,63	55.120,63	100,00%

TOTALE GENERALE DELLE SPESE CORRENTI			125.053.325,92	119.931.486,11	95,90%
TOTALE GENERALE DELLE SPESE IN CONTO CAPITALE			254.651.002,10	73.473.769,32	28,85%
TOTALE GENERALE SPESE PER RIMBORSO PRESTITI			16.804.778,00	12.994.028,90	77,32%
TOTALE			396.509.106,02	206.399.284,33	52,05%