

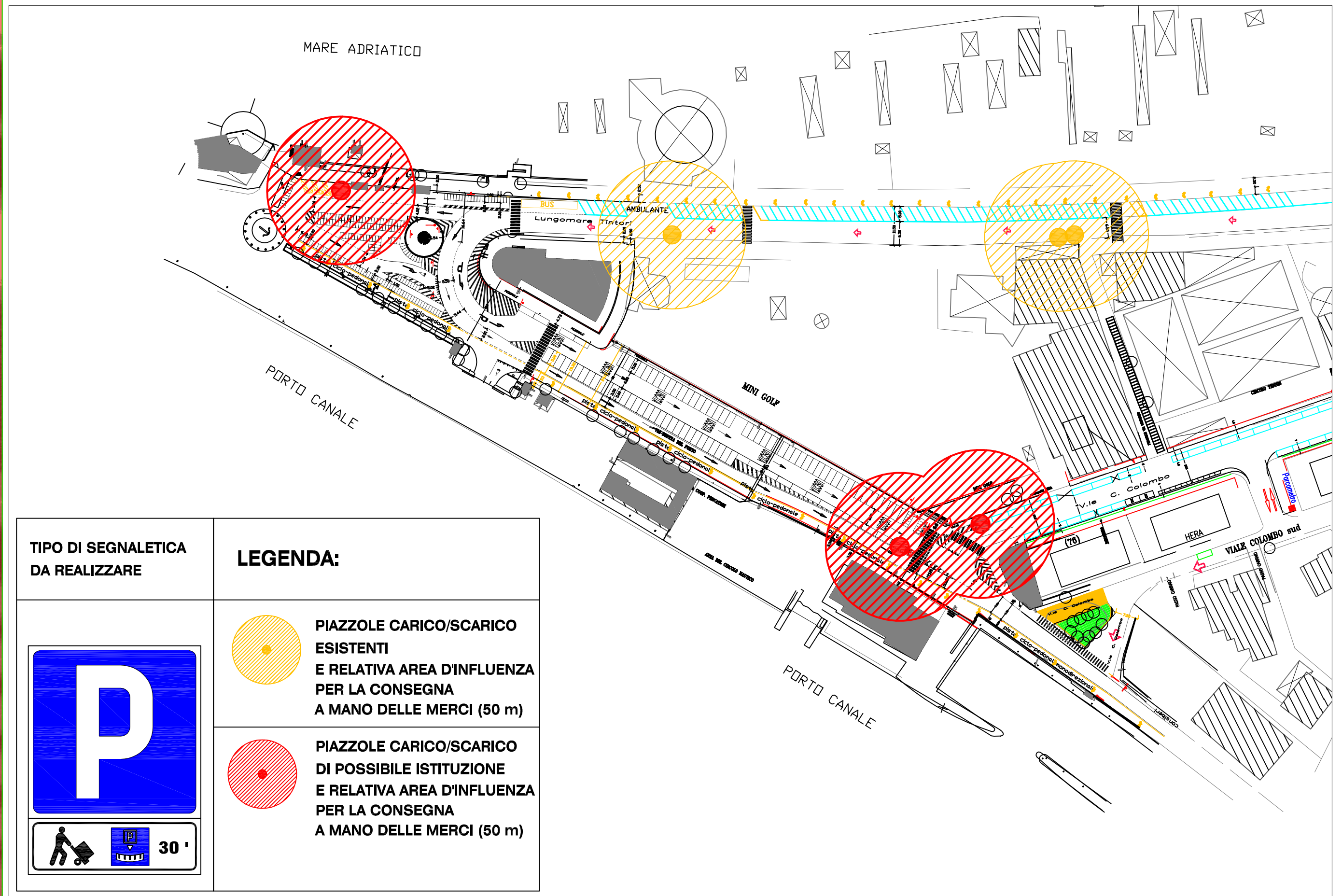
Piano
Distribuzione
Merci



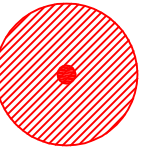
P

U

M

11
04



TIPO DI SEGNALETICA DA REALIZZARE	LEGENDA:
	<p data-bbox="727 1407 1311 1617">  PIAZZOLE CARICO/SCARICO ESISTENTI E RELATIVA AREA D'INFLUENZA PER LA CONSEGNA A MANO DELLE MERCI (50 m) </p> <p data-bbox="727 1648 1311 1858">  PIAZZOLE CARICO/SCARICO DI POSSIBILE ISTITUZIONE E RELATIVA AREA D'INFLUENZA PER LA CONSEGNA A MANO DELLE MERCI (50 m) </p>