



# BILANCIO DI PREVISIONE 2022-2024

## NOTA INTEGRATIVA



## Sommario

INTRODUZIONE.....	3
IL RISULTATO DI AMMINISTRAZIONE PRESUNTO .....	4
IL QUADRO GENERALE RIASSUNTIVO.....	18
GLI EQUILIBRI DI BILANCIO .....	20
I VINCOLI DI FINANZA PUBBLICA E GLI EQUILIBRI DI BILANCIO .....	22
LE ENTRATE TRIBUTARIE CORRENTI .....	24
LE ENTRATE DA CONTRIBUTI E TRASFERIMENTI DI PARTE CORRENTE .....	30
LE ENTRATE EXTRATRIBUTARIE .....	33
LE ENTRATE IN CONTO CAPITALE .....	38
SPESE .....	41
LA SPESA CORRENTE.....	42
PARTITE DI GIRO .....	44
LA SPESA PER MISSIONI .....	45
LA SPESA DI PERSONALE.....	46
IL FONDO DI RISERVA E IL FONDO DI RISERVA DI CASSA .....	51
IL FONDO CREDITI DI DUBBIA ESIGIBILITA' .....	52
IL FONDO RISCHI E SPESE LEGALI .....	57
IL FONDO ACCANTONAMENTO PER SPESE POTENZIALI E ALTRI ACCANTONAMENTI .....	58
LE SPESE DI INVESTIMENTO.....	59
LE ENTRATE E LE SPESE NON RICORRENTI .....	68
L'INDICATORE DI TEMPESTIVITA' DEI PAGAMENTI .....	70
I PARAMETRI DI DEFICITARIETA' .....	71
L'INDEBITAMENTO .....	72
LE ATTIVITA' RILEVANTI AI FINI I.V.A. ....	74
LE SOCIETA', GLI ENTI E GLI ORGANISMI PARTECIPATI .....	75
CONCLUSIONI .....	78

## INTRODUZIONE

La presente nota integrativa tiene conto del quadro normativo di riferimento delineato dalla legge di bilancio per il 2021 (Legge 30.12.2020 n. 178). Sul piano tecnico, il bilancio di previsione è costruito secondo l'impianto normativo ispirato ai principi di armonizzazione dei sistemi di contabilità del comparto pubblico, come declinati dal D. Lgs. n. 118/2011 e successive modificazioni e integrazioni. Eventuali nuove rilevanti disposizioni che potrebbero essere recate dalla legge di stabilità per il 2022 saranno oggetto di valutazioni e determineranno l'adozione dei provvedimenti conseguenti di variazione di bilancio nei tempi e nei modi consentiti dalla legge. E' in corso di discussione al senato della Repubblica il disegno di "Legge di Bilancio 2022" (AS 2448)

Si conferma che, nel rispetto della legge 243/2012 in materia di nuovi equilibri di bilancio e di rispetto dei vincoli di finanza pubblica, gli enti locali si considerano in equilibrio "in presenza di un risultato di competenza dell'esercizio non negativo" (art. 1 comma 821 L. 145/2018).

La presente nota Integrativa al Bilancio di Previsione è redatta ai sensi di quanto previsto al punto 9.11 del principio contabile applicato concernente la programmazione e il bilancio Allegato 4/1 al D. Lgs 118/2001 e dell'art.11 comma 5 dello stesso decreto legislativo.

I criteri di valutazione adottati per le previsioni triennali di entrata e spesa del bilancio di previsione 2021-2023 rispettano i principi dell'annualità, unità, universalità, integrità, veridicità, attendibilità, correttezza, comprensibilità, significatività, rilevanza, flessibilità, congruità, prudenza, coerenza, continuità, costanza, comparabilità, verificabilità, neutralità, pubblicità e dell'equilibrio di bilancio.

### **Documento Unico di Programmazione 2020 - 2022 (DUP) (art. 170 D. Lgs 267/2000)**

Il Documento unico di programmazione (DUP), che assolve alla funzione di guida strategica ed operativa dell'Ente e costituisce il presupposto indispensabile per l'approvazione del bilancio di previsione è stato predisposto nel rispetto di quanto previsto dal principio applicato dalla programmazione di cui all'allegato n. 4/1 del D. Lgs. 118/2011 e viene presentato dalla Giunta Comunale con la proposta deliberativa n. 420 del 18/11/2021.

Il Documento Unico di Programmazione si articola in due sezioni:

- la Sezione Strategica (SeS), che ha un orizzonte temporale di riferimento pari a quello residuo del mandato amministrativo: sviluppa e concretizza le linee programmatiche di mandato (di cui all'art. 46 comma 3 del decreto legislativo 18 agosto 2000, n. 267) e individua gli indirizzi strategici dell'Ente;
- la Sezione Operativa (SeO), il cui arco temporale coincide con quello del Bilancio di previsione; riveste un carattere generale, di contenuto programmatico e costituisce lo strumento a supporto del processo di previsione.

## IL RISULTATO DI AMMINISTRAZIONE PRESUNTO

Di seguito si riporta il prospetto dimostrativo del risultato presunto di amministrazione con riguardo all'esercizio 2021. Questo allegato consente di pervenire alla stima che segue:

Allegato a) Risultato presunto di amministrazione

**TABELLA DIMOSTRATIVA DEL RISULTATO DI AMMINISTRAZIONE PRESUNTO  
(ALL'INIZIO DELL'ESERCIZIO 2022 DI RIFERIMENTO DEL BILANCIO DI PREVISIONE)\***

<b>1) Determinazione del risultato di amministrazione presunto al 31/12/2021:</b>		
(+)	<b>Risultato di amministrazione iniziale dell'esercizio 2021</b>	<b>142.455.312,37</b>
(+)	<b>Fondo pluriennale vincolato iniziale dell'esercizio 2021</b>	<b>28.690.480,99</b>
(+)	Entrate già accertate nell'esercizio 2021	248.054.334,83
(-)	Uscite già impegnate nell'esercizio 2021	277.578.961,59
(-)	Riduzione dei residui attivi già verificatasi nell'esercizio 2021	195.753,80
(+)	Incremento dei residui attivi già verificatasi nell'esercizio 2021	872.183,10
(+)	Riduzione dei residui passivi già verificatasi nell'esercizio 2021	75.139,42
=	<b>Risultato di amministrazione dell'esercizio 2021 alla data di redazione del bilancio di previsione dell'anno 2022</b>	<b>142.372.735,32</b>
+	Entrate che prevedo di accertare per il restante periodo dell'esercizio 2021	17.692.860,21
-	Spese che prevedo di impegnare per il restante periodo dell'esercizio 2021	26.000.000,00
-	Riduzione dei residui attivi presunta per il restante periodo dell'esercizio 2021	9.213.796,55
+	Incremento dei residui attivi presunto per il restante periodo dell'esercizio 2021	3.140.026,00
+	Riduzione dei residui passivi presunta per il restante periodo dell'esercizio 2021	1.929.718,62
-	Fondo pluriennale vincolato finale presunto dell'esercizio 2021 <sup>(4)</sup>	2.335.534,48
=	A) Risultato di amministrazione presunto al 31/12/2021	<b>127.586.009,12</b>
<b>2) Composizione del risultato di amministrazione presunto al 31/12/2021:</b>		
<b>Parte accantonata <sup>(3)</sup></b>		
	Fondo crediti di dubbia esigibilità al 31/12/2021	98.949.478,42
	Accantonamento residui perenti al 31/12/.... (solo per le regioni) <sup>(5)</sup>	-
	Fondo anticipazioni liquidità <sup>(5)</sup>	-
	Fondo perdite società partecipate <sup>(5)</sup>	508.446,46
	Fondo contenzioso <sup>(5)</sup>	15.243.797,30
	Altri accantonamenti <sup>(5)</sup>	3.346.342,28
<b>B) Totale parte accantonata</b>		

		<b>118.048.064,46</b>
<b>Parte vincolata</b>		
Vincoli derivanti da leggi e dai principi contabili		824.148,36
Vincoli derivanti da trasferimenti		4.658.442,81
Vincoli derivanti dalla contrazione di mutui		396.111,87
Vincoli formalmente attribuiti dall'ente		139.712,76
Altri vincoli		1.593.785,17
	<b>C) Totale parte vincolata</b>	<b>7.612.200,97</b>
<b>Parte destinata agli investimenti</b>		
	<b>D) Totale destinata agli investimenti</b>	-
	<b>E) Totale parte disponibile (E=A-B-C-D)</b>	<b>1.925.743,69</b>
	F) di cui Disavanzo da debito autorizzato e non contratto <sup>(6)</sup>	-
<b>Se E è negativo, tale importo è iscritto tra le spese del bilancio di previsione come disavanzo da ripianare <sup>(7)</sup></b>		

### 3) Utilizzo quote vincolate del risultato di amministrazione presunto al 31/12/2021 :

<b>Utilizzo quota vincolata</b>		
Utilizzo vincoli derivanti da trasferimenti		0,00
Utilizzo vincoli derivanti dalla contrazione di mutui		0,00
Utilizzo vincoli formalmente attribuiti dall'ente		0,00
Utilizzo altri vincoli		0,00
	<b>Totale utilizzo avanzo di amministrazione presunto</b>	<b>0,00</b>
<b>(*)</b>	Indicare gli anni di riferimento N e N-1.	

<sup>(1)</sup> Indicare l'importo del fondo pluriennale vincolato totale stanziato in entrata del bilancio di previsione per l'esercizio N.

<sup>(3)</sup> Non comprende il fondo pluriennale vincolato.

<sup>(4)</sup> Indicare l'importo del fondo crediti di dubbia esigibilità risultante nel prospetto del risultato di amministrazione allegato al consuntivo dell'esercizio N-2, incrementato dell'accantonamento al fondo crediti di dubbia esigibilità stanziato nel bilancio di previsione N-1 (importo aggiornato), al netto degli eventuali utilizzi del fondo successivi all'approvazione del consuntivo N-2. Se il bilancio di previsione dell'esercizio N-1 è approvato nel corso dell'esercizio N, indicare, sulla base dei dati di preconsuntivo o di consuntivo, l'importo del fondo crediti di dubbia esigibilità del prospetto del risultato di amministrazione del rendiconto dell'esercizio N-1.

<sup>(5)</sup> Indicare l'importo del fondo ..... risultante nel prospetto del risultato di amministrazione allegato al consuntivo dell'esercizio N-2, incrementato dell'importo realtivo al fondo ..... stanziato nel bilancio di previsione N-1 (importo aggiornato), al netto degli eventuali utilizzi del fondo successivi all'approvazione del consuntivo N-2. Se il bilancio di previsione dell'esercizio N è approvato nel corso dell'esercizio N, indicare, sulla base dei dati di preconsuntivo o di consuntivo, l'importo del fondo ..... indicato nel prospetto del risultato di amministrazione del rendiconto dell'esercizio N.

<sup>(6)</sup> Solo per le Regioni e le Province autonome di Trento e di Bolzano.

<sup>(7)</sup> In caso di risultato negativo, le regioni iscrivono nel passivo del bilancio distintamente il disavanzo di amministrazione presunto da ripianare (lettera E al netto della lettera F) e il disavanzo derivante da debito autorizzato e non contratto (lettera F).

## Elenco analitico delle risorse vincolate rappresentate nel prospetto del risultato di amministrazione presunto.

La parte vincolata del risultato di amministrazione presunto, stimata in complessivi euro **7.612.200,97**, è stata determinata sulla base del risultato di amministrazione vincolato dichiarato in sede di rendiconto 2020, pari a complessivi euro 35.567.249,34 (successivamente rideterminati in 32.735.960,87 con delibera di Consiglio 31/2021, a seguito certificazione utilizzo fondi emergenza covid-19), tenendo conto della quota di avanzo vincolato applicato nel corso dell'anno 2021 ammontante a euro 25.123.759,90 e dell'avanzo vincolato che potenzialmente maturerà dalla gestione 2021.

L'importo di euro 824.148,36 iscritto alla voce "Vincoli derivanti da leggi e dai principi contabili" si riferisce a maggiori entrate o economie di spesa vincolate che si sono registrate nei seguenti esercizi:

<b>RISULTATO DI AMMINISTRAZIONE PRESUNTO ANNO 2021</b>	
<b>Vincoli derivanti da principi contabili</b>	
<b>Anno di formazione</b>	<b>Importo vincolato</b>
2019	670.929,51
2020	153218,85
<b>Tot. Vincolo da principi contabili 2021</b>	<b>824.148,36</b>

La quota di avanzo vincolato derivante dalla contrazione di mutui, pari a euro 396.111,87, deriva da economie di spese di investimento finanziate tramite indebitamento, registrate nei seguenti esercizi:

<b>RISULTATO DI AMMINISTRAZIONE PRESUNTO ANNO 2021</b>	
<b>Vincoli derivanti dalla contrazione di mutui</b>	
<b>Anno di formazione</b>	<b>Importo vincolato</b>
Riaccertamento straordinario	21.421,22
2015	4.999,73
2016	184.088,31
2017	70.760,35
2018	43.358,46
2019	62.427,93
2020	9.055,87
<b>Tot. Vincolo da contrazione mutui 2021</b>	<b>396.111,87</b>

La quota di avanzo relativo ai vincoli formalmente attribuiti dall'ente e la quota iscritta alla voce "altri vincoli" risultano formate nei seguenti esercizi:

<b>RISULTATO DI AMMINISTRAZIONE PRESUNTO ANNO 2021</b>	
<b>Vincoli formalmente attribuiti dall'ente</b>	
<b>Anno di formazione</b>	<b>Importo vincolato</b>
Riaccertamento straordinario	136.212,76
<b>Tot. Vincoli attribuiti dall'ente 2021</b>	<b>136.212,76</b>

<b>RISULTATO DI AMMINISTRAZIONE PRESUNTO ANNO 2021</b>	
<b>Altri vincoli</b>	
<b>Anno di formazione</b>	<b>Importo vincolato</b>
Riaccertamento straordinario	6.102,24
2015	393.152,75
2016	20.422,88
2017	104.512,59
2018	68.481,13
2019	360.650,14
2020	640.463,44
<b>Totale Altri vincoli 2021</b>	<b>1.593.785,17</b>

<b>RISULTATO DI AMMINISTRAZIONE PRESUNTO ANNO 2021</b>	
<b>Vincoli da trasferimenti</b>	
<b>Anno di formazione</b>	<b>Importo vincolato</b>
Riaccertamento straordinario	10.730,07
2016	10.828,47
2017	618.194,34
2018	256.929,53
2019	723.890,38
2020	3.037.870,02
<b>Totale vincoli da trasferimenti 2021</b>	<b>4.658.442,81</b>

Nella tabella che segue viene riportato l'elenco analitico delle voci che compongono l'avanzo di amministrazione vincolato presunto:

<b>Vincolo</b>	<b>Cap. Entrata</b>	<b>Art. Entrata</b>	<b>Descrizione Entrata</b>	<b>Cap. Spesa</b>	<b>Art. Spesa</b>	<b>DescrizioneSpesa</b>	<b>Anno di provenienza</b>	<b>Importo da applicare</b>
ALTRI_VINC	7750	0	CONTRIBUTI DA PRIVATI PER ATTIVITA' CULTURALI (DLGS. N. 83/2014 - ART BONUS)				2015	193,52
ALTRI_VINC	7750	0	CONTRIBUTI DA PRIVATI PER ATTIVITA' CULTURALI (DLGS. N. 83/2014 - ART BONUS)				2015	416,51
ALTRI_VINC				13250	0	SPESE PER VISURE ACI/PRA E D.T.T. E RIMBORSO SPESE LEGALI	2015	706,00
ALTRI_VINC				12200	0	SPESE LEGALI DERIVANTI DA SENTENZE DECRETI INGIUNTIVI E TRAMONIAZIONI INTERESSI PASSIVI E SPESE LEGALI	2015	707,85
ALTRI_VINC	13230	0	INTERVENTO DI RESTAURO SIPARIO STORICO TEATRO "A. GALLI" - PROGETTO ART BONUS				2015	1.000,00
ALTRI_VINC				29460	1000	SPESE PER LA REALIZZAZIONE DI PROGETTI/PROGRAMMI FINALIZZATI	2015	1.759,78
ALTRI_VINC	11050	0	INTROITI IN MATERIA PAESAGGISTICA(D.LGS.42/2004 ED ART.1 L.3 08/2004)DA SANZ.PEC.E DAL RECUPERO SPESE SOSTENUTE RIMMISSIONI IN PRISTINO				2015	3.000,00
ALTRI_VINC				8720	0	SPESE PER LA CELEBRAZIONE DEI MATRIMONI CIVILI E SPESE VARIE PER I SERVIZI DEMOGRAFICI - PRESTAZIONI DI SERVIZI	2015	3.000,00

ALTRI_VINC				12250	1000	SERVIZIO IMMIGRAZIONE CONCORSO DELLA REGIONE ALLA REALIZZAZIONE PIANI DI ZONA, PRESTAZIONI DI SERVIZI	2015	3.448,83
ALTRI_VINC				28920	1000	FONDO SOCIALE PER L'AFFITTO E PER INQUILINI MOROSI INCOLPEVOLI	2015	3.555,00
ALTRI_VINC				29880	0	SPESE VARIE PER LA GESTIONE DE L SERVIZIO CIMITERIALE	2015	4.502,65
ALTRI_VINC	18590	0	INTROITO DA SOGGETTI ATTUATORI PER SPESE DI COLLAUDO E VERIFICHE OPERE PIANI ATTUATIVI				2016	2.954,08
ALTRI_VINC				29460	0	SPESE PER LA REALIZZAZIONE DI PROGETTI/PROGRAMMI FINALIZZATI	2016	9.137,04
ALTRI_VINC	11050	0	INTROITI IN MATERIA PAESAGGISTICA(D.LGS.42/2004 ED ART.1 L.3 08/2004)DA SANZ.PEC.E DAL RECUPERO SPESE SOSTENUTE RIMESIONI IN PRISTINO				2016	11.762,31
ALTRI_VINC				3390	0	ECONOMATO-PRESTAZIONI DI SERVIZI	2016	11.884,45
ALTRI_VINC				10660	0	QUOTE SPETTANTI AI LEGALI DEL COMUNE SU RIMBORSI SPESE PER CAUSE	2016	6.102,24
ALTRI_VINC	11050	0	INTROITI IN MATERIA PAESAGGISTICA(D.LGS.42/2004 ED ART.1 L.3 08/2004)DA SANZ.PEC.E DAL RECUPERO SPESE SOSTENUTE RIMESIONI IN PRISTINO				2016	20.422,88
ALTRI_VINC				25780	0	SICUREZZA IMPIANTI E RISPARMIO ENERGETICO: VERIFCHE E ALTRI S ERVIZI		15.390,12
ALTRI_VINC	11050	0	INTROITI IN MATERIA PAESAGGISTICA(D.LGS.42/2004 ED ART.1 L.3 08/2004)DA SANZ.PEC.E DAL RECUPERO SPESE SOSTENUTE RIMESIONI IN PRISTINO					31.718,38
ALTRI_VINC				75670	3020	REALIZZAZIONE DELLE OPERE DI URBANIZZAZIONE P.P. VIA DEI MULINI - AZIONE SOSTITUTIVA AMMINISTRAZIONE COMUNALE		36.346,24
ALTRI_VINC				3360	0	SPESE DI GARA E FUNZIONAMENTO DEL COMITATO DI MONITORAGGIO DELLA DISTRIBUZIONE DEL GAS		66.932,25
ALTRI_VINC	15300	0	CONTRIBUTO ART BONUS PER COMPLETAMENTO DEL MUSEO FELLINI					262,81
ALTRI_VINC	6560	0	RIMBORSO ONERI DI GARA E VIGIL ANZA ATTRAVERSO IL COMITATO DI MONITORAGGIO DELLA DISTRIBUZI ONE DEL GAS					366.000,32
ALTRI_VINC	17570	0	ESCUSSIONE POLIZZE VINCOLATA AD INVESTIMENTI					308.100,00
ALTRI_VINC	17550	0	ESCUSSIONE POLIZZE PRESTATE A GARANZIA DELLA CORRETTA REALIZZAZIONE DI OPERE DI URBANIZZAZIONE DI P.P. PRIVATI					44.018,47
ALTRI_VINC				28930	0	LINEE DI CREDITO PER LA LOCAZIONE DI IMMOBILI AD USO ABITATIVO		8.000,00
ALTRI_VINC				36330	0	ATTIVITA' CULTURALI VARIE - PRESTAZIONI DI SERVIZI SERV. (ART BONUS)		440,42
ALTRI_VINC				36335	0	SPESE PER LA BIBLIOTECA COMUNALE: ACQUISTO DI MATERIALE LIBRARIO E DOCUMENTARIO (ART BONUS - E. CAP. 7750)		20,10
ALTRI_VINC				78360	1020	RIQUALIFICAZIONE IMPIANTO SPORTIVO PER IL GIOCO DEL RUGBY E DEL BASEBALL - FPV		1.746,85
ALTRI_VINC	490	0	T.A.R.I.					285.936,43
ALTRI_VINC	6005	0	PROVENTI DA MULTE E SANZIONI PER VIOLAZIONI DELLE NORME DEL CODICE DELLA STRADA (DEST. INV.)					248.338,64



ALTRI_VINC	1840	0	QUOTA 2021 COSTI COVID - CONTRATTI DI SERVIZIO CONTINUATIVO SOTTOSCRITTI NEL 2020 - QUOTA 2021 (contratti refezione mense scuole primarie)				95.981,00
VINC_ENTE				44900	0	FONDO PER INVESTIMENTI DIVERSI	14.792,51
VINC_ENTE				48440	0	RISTRUTTURAZIONE DEL COMPLESSO STORICO "L.BATTISTA ALBERTI" CON DESTINAZIONE A LOCALI PER L UNIVERSITA -CORPO B	95.357,49
VINC_ENTE				48620	0	INTERVENTO MANUTENTIVO BIBLIOTECA GAMBALUNGA	15.816,08
VINC_ENTE				48620	0	INTERVENTO MANUTENTIVO BIBLIOTECA GAMBALUNGA	13.746,68
VINC_FINANZ				71350	1000	ATTREZZATURE INFORMATICHE ED ELETTRONICHE VARIE	0,06
VINC_FINANZ				70380	1000	RICOSTRUZIONE TEATRO GALLI COMPLETAMENTO ALA FOYER	922,87
VINC_FINANZ				47630	0	ADEGUAMENTO ED AMPLIAMENTO IMPIANTI SPORTIVI 2015	2.315,14
VINC_FINANZ				70030	1021	PROLUNGAMENTO VIA ROMA III LOTTO FINO A VIA STOCCOLMA	55.806,91
VINC_FINANZ				70180	1009	MUSEO COMUNALE RESTAURO ALA MODERNA	440,00
VINC_FINANZ				70240	1020	RISANAMENTO FOGNARIO RIMINI ISOLA I INTERVENTO DI URGENZA PER IMPIANTO DI SOLLEVAMENTO VIA CARLO ZAVAGLI	0,30
VINC_FINANZ				70430	1000	PIANO PER IL COMPLETAMENTO DEGLI INTERVENTI DI MESSA IN SICUREZZA DEGLI EDIFICI SCOLASTICI - MONTESSORI	4.949,55
VINC_FINANZ				71030	1000	INTERVENTI A DIFESA DELLA COSTA E DELLA BALNEAZIONE	1.052,85
VINC_FINANZ				71500	0	ALLARGAMENTO VIA DIREDAUA E COLLEGAMENTO CON VIA TOLEMAIDE CON INSERIMENTO DI ROTATORIA ALL'INTERSEZIONE CON VIA APOLLONIA	4.515,06
VINC_FINANZ				73700	1000	PROGETTO NUOVE PIAZZE: CENTRO STORICO	41.532,34
VINC_FINANZ				73750	1000	RIQUALIFICAZIONE DI PIAZZE E SPAZI COMUNI IN VARIE FRAZIONI DEL FORESE	7.190,24
VINC_FINANZ				73800	1000	COSTRUZIONE LOCALI UFFICI ADIBITI A PRESIDIO ALLE ATTIVITA' SOCIO - CULTURALI E RIQUALIFICAZIONE PIAZZALE BOSCOVICH	97,55
VINC_FINANZ				73850	1009	MANUTENZIONE STRAORDINARIA IMPIANTISTICA SPORTIVA	6.203,51
VINC_FINANZ				73900	1000	MANUTENZIONE STRAORDINARIA IMPIANTISTICA SPORTIVA	53.375,81
VINC_FINANZ				74050	1000	INTEVENTI DI FLUIDIFICAZIONE T RAFFICO DELL'ASSE MEDIANO FA SE 1 - FASE 2 (+ ATTRAVERSAMENTO PARCO CERVI/VIA ROMA)	6.486,08
VINC_FINANZ				77730	1009	ADEGUAMENTO ED AMPLIAMENTO IMPIANTI SPORTIVI 2015	122,97
VINC_FINANZ				47630	0	ADEGUAMENTO ED AMPLIAMENTO IMPIANTI SPORTIVI 2015	38,44
VINC_FINANZ				70030	1021	PROLUNGAMENTO VIA ROMA III LOTTO FINO A VIA STOCCOLMA	14.437,39
VINC_FINANZ				70180	1009	MUSEO COMUNALE RESTAURO ALA MODERNA CAPITOLE	11.184,38
VINC_FINANZ				70410	3003	PIANO PER IL COMPLETAMENTO DEGLI INTERVENTI DI MESSA IN SICU REZZA DEGLI EDIFICI SCOLASTICI - DECIO RAGGI	1.105,47
VINC_FINANZ				70420	3003	PIANO PER IL COMPLETAMENTO DEGLI INTERVENTI DI MESSA IN SICU REZZA DEGLI EDIFICI SCOLASTICI - RODARI	0,01

VINC_FINANZ				71500	1020	ALLARGAMENTO VIA DIREDAUA E COLLEGAMENTO CON VIA TOLEMAIDE CON INSERIMENTO DI ROTATORIA ALL'INTERSEZIONE CON VIA APOLLONIA		3.222,00
VINC_FINANZ				71600	1009	MANUTENZIONE STRAORDINARIA PATRIMONIO STRADALE		270,40
VINC_FINANZ				73700	1009	PROGETTO NUOVE PIAZZE: CENTRO STORICO		258,24
VINC_FINANZ				73850	1009	MANUTENZIONE STRAORDINARIA IMPIANTISTICA SPORTIVA		3.967,71
VINC_FINANZ				73900	1000	MANUTENZIONE STRAORDINARIA IMPIANTISTICA SPORTIVA		0,02
VINC_FINANZ				74050	1009	INTEVENTI DI FLUIDIFICAZIONE T RAFFICO DELL'ASSE MEDIANO FA SE 1 - FASE 2 ( + ATTRAVERSAMENTO PARCO CERVI/VIA ROMA)		0,02
VINC_FINANZ				74800	1009	MANUTENZIONE STRAORDINARI APER LA MESSA IN SICUREZZA DELLA CIRCOLAZIONE DEI MEZZI DI SOCCORSO E RIQUALIFICAZIONE DEI CAMMINAMENTI SOPRAELEVATI DEL V° PEEP AUSA DEL COMUNE DI RIMINI		3.420,97
VINC_FINANZ				77730	1009	ADEGUAMENTO ED AMPLIAMENTO IMPIANTI SPORTIVI 2015		32.855,30
VINC_FINANZ				47630	0	ADEGUAMENTO ED AMPLIAMENTO IMPIANTI SPORTIVI 2015		844,66
VINC_FINANZ				71030	1000	INTERVENTI A DIFESA DELLA COSTA E DELLA BALNEAZIONE		1.813,76
VINC_FINANZ				71500	0	ALLARGAMENTO VIA DIREDAUA E COLLEGAMENTO CON VIA TOLEMAIDE CON INSERIMENTO DI ROTATORIA ALL'INTERSEZIONE CON VIA APOLLONIA		4.907,76
VINC_FINANZ				73700	1009	PROGETTO NUOVE PIAZZE: CENTRO STORICO		356,53
VINC_FINANZ				73750	1000	RIQUALIFICAZIONE DI PIAZZE E SPAZI COMUNI IN VARIE FRAZIONI DEL FORESE		12.664,64
VINC_FINANZ				73900	1009	MANUTENZIONE STRAORDINARIA IMPIANTISTICA SPORTIVA		1.647,00
VINC_FINANZ				74050	1000	INTEVENTI DI FLUIDIFICAZIONE T RAFFICO DELL'ASSE MEDIANO FA SE 1 - FASE 2 ( + ATTRAVERSAMENTO PARCO CERVI/VIA ROMA)		21.123,08
VINC_FINANZ				74800	1009	MANUTENZIONE STRAORDINARI APER LA MESSA IN SICUREZZA DELLA CIRCOLAZIONE DEI MEZZI DI SOCCORSO E RIQUALIFICAZIONE DEI CAMMINAMENTI SOPRAELEVATI DEL V° PEEP AUSA DEL COMUNE DI RIMINI		1,03
VINC_FINANZ				70030	1021	PROLUNGAMENTO VIA ROMA III LOTTO FINO A VIA STOCCOLMA		56.386,95
VINC_FINANZ				70090	1014	RIPRISTINO SBOCCO SUL DEVIATOR E VIA CARLO ZAVAGLI		901,25
VINC_FINANZ				70340	1009	COSTRUZIONE STRADA DI QUARTIERE IN PROSEGUITO DI VIA ROMA TRATTO VIA STOCCOLMA A VIA CAVALIERI DI V.V.		5.069,36
VINC_FINANZ				74050	1009	INTEVENTI DI FLUIDIFICAZIONE T RAFFICO DELL'ASSE MEDIANO FA SE 1 - FASE 2 ( + ATTRAVERSAMENTO PARCO CERVI/VIA ROMA)		70,37
VINC_FINANZ				42660	0	INTERVENTI A DIFESA DELLA COSTA E DELLA BALNEAZIONE		465,58
VINC_FINANZ				47450	0	COMPLETAMENTO SCUOLA MEDIA N. 3 V^ P.E.E.P. COMPRESA PAL ESTRA (8 CORSI 24 AULE) (MUTUO EX ART.14 BIS L.202/91)		20.955,64
VINC_FINANZ				70400	1000	PROGETTAZIONE ED INCARICHI PER OPERE PUBBLICHE - PIANO		4.076,80

						DEPURATIVO E SEPARAZIONE RETE FOGNARIA		
VINC_FINANZ				47450	0	COMPLETAMENTO SCUOLA MEDIA N. 3 V^ P.E.E.P. COMPRESA PAL ESTRA (8 CORSI 24 AULE) (MUTUO EX ART.14 BIS L.202/91)		8.201,86
VINC_FINANZ				71190	1009	INTERVENTI DEL P.S.B.O.:INTERVENTI PER REALIZZAZIONE VASCA AUSA (PARTE FINANZIATA CON FPV)		0,01
VINC_FINANZ				74050	1009	INTEVENTI DI FLUIDIFICAZIONE T RAFFICO DELL'ASSE MEDIANO FA SE 1 - FASE 2 ( + ATTRAVERSAMENTO PARCO CERVI/VIA ROMA) (PARTE FINANZIATA CON FPV)		854,00
VINC_LEGGE	15240	0	PROVENTO DERIVANTE DALLA CESSI ONE DI AREE E BENI IMMOBILI DI PROPRIETA' COMUNALE (ART. 56 BIS C.11 DL 69/2013)					366.936,72
VINC_LEGGE				78260	1001	FONDO INTERVENTI DIVERSI ED IMPREVISTI LL.PP.		488,00
VINC_LEGGE				42700	3001	ACQUISTO ARMADIETTI PER TELELASER MOBILE		134,76
VINC_LEGGE				43260	0	RESTAURO OPERE MONUMENTALI (STATUA PAOLO V PORTA MONTANARA )		2.182,35
VINC_LEGGE				50040	0	PATTINAGGIO VIA ALEARDI COPE RTURA SERVIZIO RILEVANTE AI FINI IVA		50.224,18
VINC_LEGGE				76050	3001	MANUTENZIONE EDIFICI COMUNALI		11.741,13
VINC_LEGGE				78480	3001	RIQUALIFICAZIONE DELL'AREA PORTUALE DI RIMINI		790,59
VINC_LEGGE				78930	3001	RIQUALIFICAZIONE DELL'AREA PORTUALE DI RIMINI		37,38
VINC_LEGGE	18700	0	INTROITI RILASCIO CONCESSIONI EDILIZIE E SANZIONI PECUNIARIE PER INFRAZIONI EDILIZIE L.10/ 1977 E SUCCESSIVE MODIFICAZIONI ED INTEGRAZIONI					301.674,72
VINC_LEGGE				79170	3001	PROGETTO PER ACCORDO REGIONALE DI VIDEOSORVEGLIANZA		5.760,86
VINC_LEGGE				79305	3601	SPESE INCARICHI REALIZZAZIONE NUOVO CANILE COMUNALE (COLL. E/18700)		0,30
VINC_LEGGE				70390	1001	RICOSTRUZIONE DEL TEATRO DI RIMINI AMINTORE GALLI		10.000,00
VINC_LEGGE				74610	1001	MANUTENZIONE DEL PATRIMONIO STRADALE		15,64
VINC_LEGGE				74635	1001	INTERVENTI DI MANUTENZIONE STRAORDINARIA AI SOTTOPASSI, ALLE RETI DELLE ACQUE METEORICHE E AL RETICOLO IDROGRAFICO MINORE		299,27
VINC_LEGGE				74710	1001	TRC AUTOSTAZIONE TPL/CAPOLINEA E FERMATE STRALCIO 1 E 2		12.484,07
VINC_LEGGE				74720	1001	OPERE COMPLEMENTARI E DI MITIGAZIONE TRC		46.779,01
VINC_LEGGE				76050	1001	MANUTENZIONE EDIFICI COMUNALI		1.845,81
VINC_LEGGE				76100	1001	RIQUALIFICAZIONE E MANUTENZIONE STRAORDINARIA EDIFICIO VIA DELLA GAZZELLA		363,20
VINC_LEGGE				76320	1001	ADEGUAMENTO DEI CPI DI TUTTI GLI ASILI NIDO COMUNALI		759,24
VINC_LEGGE				70390	1001	RICOSTRUZIONE DEL TEATRO DI RIMINI AMINTORE GALLI		3,00
VINC_LEGGE				76500	1001	AMPLIAMENTO SCUOLA ELEMENTARE GAIOFANA		22,31
VINC_LEGGE				76600	1001	MANUTENZIONE STRAORDINARIA IMPIANTI SPORTIVI (FPV)		5.668,86
VINC_LEGGE				78030	1001	RIQUALIFICAZIONE EDIFICIO "EX GLOBO" CON RIFUNZIONALIZZAZIONE A CICLOSTAZIONE E CICLOFFICINA		386,93
VINC_LEGGE				78330	1001	RIQUALIFICAZIONE INPIANTISTICA GARAMPI-ARENGO-PODESTA' (POR FESR ASSE 4) - FPV		1.504,02

VINC_LEGGE				78390	1001	REALIZZAZIONE PISTA CICLABILE VIA CORIANO FINO A VILLAGGIO SAN MARTINO - FVP		530,98
VINC_LEGGE				78730	1001	RIFUNZIONALIZZAZIONE DI PERCORSO CICLABILE PROTETTO SU VIA COLETTI IN LOCALITA' SAN GIULIANO MARE E MIGLIORAMENTO SICUREZZA ATTRAVERSAMENTI PEDONALI		528,81
VINC_LEGGE				79050	1001	POTENZIAMENTO RETE CICLOPEDONALE IN VIA ROMA - VIA UGO BASSI - VIA SETTEMBRINI (FIN. ONERI)		0,06
VINC_LEGGE				79060	1001	INFRASTRUTTURAZIONE REGOLAZIONE ACCESSO AL CENTRO STORICO E ALLA MARINA		1.159,09
VINC_LEGGE				75310	1001	FONDO INCARICHI PROFESSIONALI PROGETTAZIONI OPERE PUBBLICHE PER UNITA' PROGETTI SPECIALI		1.827,07
VINC_TRASF	13850	0	PROGETTO CERVELLI & STUPEFACENTI				2019	2.782,13
VINC_TRASF	19810	0	INDENNITA DI ORDINE PUBBLICO	11760	0	CORRESPONSIONE INDENNITA' DI ORDINE PUBBLICO	2019	1.288,72
VINC_TRASF				16150	0	SPESE PER TRASPORTO SCOLASTICO ALUNNI PORTATORI DI HANDICAP	2019	5.378,16
VINC_TRASF				28550	0	PROGETTI SOCIALI TRASFERIMENTI CORRENTI	2019	517,48
VINC_TRASF				28580	0	CONCORSO DELLA REGIONE AI PIANI DI ZONA TRASFERIMENTI CORRENTI	2019	14.746,83
VINC_TRASF				29610	0	CONCORSO ALLA REGIONE AI PIANI DI ZONA PRESTAZIONI DI SERVIZI	2019	78.717,81
VINC_TRASF				39720	0	PROGETTO INSIDE - PO I FEAD. ACQUISTO DI BENI DI PRIMA NECESSITA'	2019	12.885,00
VINC_TRASF				70630	3004	INFRASTRUTTURE PER L'INSEDIAMENTO DEL TECNOPOLO REALIZZATE DAL COMUNE DI RIMINI	2019	7.641,99
VINC_TRASF				75040	1008	NUOVA STRADA DI COLLEGAMENTO IMPIANTI IN LOCALITA' SANTA GIUSTINA	2019	6.441,60
VINC_TRASF	20340	0	CONTRIBUTO FONDO SVILUPPO E COESIONE INFRASTRUTTURE (FSC)				2019	439.894,59
VINC_TRASF				13630	0	FONDO POVERTA' - INTERVENTI E SERVIZI SOCIALI DI CONTRASTO ALLA POVERTA': CONTRATTI DI SERVIZIO - APPLICAZIONE AVANZO VINCOLATO	2020	413,09
VINC_TRASF				15350	0	MISURA SPERIMENTALE DI SOSTEGNO ECONOMICO ALLE FAMIGLIE DENOMINATA "AL NIDO CON LA REGIONE" TRASFERIMENTO A NIDI PRIVATI PER ABBATTIMENTO RETTE ALLE FAMIGLIE (COLL. 5020/E)	2020	275,80
VINC_TRASF				25120	0	NOLEGGI PER INIZIATIVE CENTENARIO FELLINIANO L.R. 19/2019 (COLL. 13860/E) (RIL. FINI IVA)	2020	30,50
VINC_TRASF				28970	0	INTERVENTI DI PROMOZIONE E VALORIZZAZIONE FAMILIARE - FINANZIATO DA CTR. REGIONALI (COLL. CAP. 2710/E)	2020	102,18
VINC_TRASF				38110	60	INCARICHI PER INIZIATIVE FELLINIANE AL MUSEO FELLINI (COLL. 13570/E)	2020	48,00
VINC_TRASF				38150	0	EROGAZIONE DI VOUCHER DI CONCILIAZIONE PER LA FREQUENZA DI CENTRI ESTIVI - QUOTA COMUNI (COLL 6520/E)	2020	92.064,00
VINC_TRASF				70440	4007	PROGRAMMA DI RIQUALIFICAZIONE URBANA PER ALLOGGI A CANONE SO STENIBILE AMBITO EX MACELLO CO MUNALE	2020	7,74
VINC_TRASF				76600	3004	MANUTENZIONE STRAORDINARIA IMPIANTI SPORTIVI 2019	2020	831,96
VINC_TRASF				78180	4004	VALORIZZAZIONE DELL'AMBITO MUSEALE: IL GALLI MULTIMEDIALE	2020	94,61

VINC_TRASF				78210	4004	DRAGAGGIO PORTO CANALE (COLL. E/20120)	2020	29,40
VINC_TRASF				78650	3004	ACQUISIZIONI E SVILUPPO DEL PATRIMONIO FELLINIANO (COLL. CAP. 20370/E)	2020	149,46
VINC_TRASF				79170	3004	PROGETTO PER ACCORDO REGIONALE DI VIDEOSORVEGLIANZA (QUOTA E/R - COLL. 20555/E)	2020	6.100,51
VINC_TRASF				12100	1000	SERVIZIO IMMIGRAZIONE CONCORSO DELLA REGIONE ALLA REALIZZAZIONE PIANI DI ZONA - PRESTAZIONI DI SERVIZI - FONDO PLURIENNALE VINCOLATO	2020	3.134,19
VINC_TRASF				12110	1002	SERVIZIO IMMIGRAZIONE CONCORSO DELLA REGIONE ALLA REALIZZAZIONE PIANI DI ZONA (COLL. CAP. 6440/E) TRASFERIMENTI	2020	1.000,00
VINC_TRASF				13630	1000	FONDO POVERTA' - INTERVENTI E SERVIZI SOCIALI DI CONTRASTO ALLA POVERTA': CONTRATTI DI SERVIZIO - APPLICAZIONE AVANZO VINCOLATO	2020	165.913,21
VINC_TRASF				16320	1000	CONTRIBUTO REGIONALE PER SERVIZIO MENSA SCOLASTICA BIOLOGICA (ART. 4, COMMA 2, LETT. A) DEL D.M. PP.AA.FF. 22/02/2018 N. 2026 (COLL. CAP. 13050/E) - SERVIZIO DI INFORMAZIONE E COMUNICAZIONE IN MATERIA DI MENSE BIOLOGICHE	2020	6.669,16
VINC_TRASF				16380	1060	CONTRIBUTO REGIONALE PER SERVIZIO MENSA SCOLASTICA BIOLOGICA (ART. 4, COMMA 2, LETT. A) DEL D.M. PP.AA.FF. 22/02/2018 N. 2026 (COLL. CAP. 13050/E) - INCARICHI PROFESSIONALI - (Dlgs 165/2001)	2020	20,00
VINC_TRASF				27440	1000	FONDO POVERTA' - TIROCINI PER BENEFICIARI REI/RES	2020	53.250,25
VINC_TRASF				28580	1000	CONCORSO DELLA REGIONE AI PIANI DI ZONA TRASFERIMENTI CORRENTI (FONDO PLURIENNALE VINCOLATO)	2020	6.186,82
VINC_TRASF				39080	1000	PROGETTO "PERCORSI DI INCLUSIONE SOCIALE" (AVANZO VINCOLATO)	2020	1.189,15
VINC_TRASF				39890	1000	CONCORSO DELLA REGIONE AI PIANI DI ZONA TRASFERIMENTI CORRENTI AD AMMINISTRAZIONI LOCALI (COLL. CAP. 1960/E)	2020	7.788,93
VINC_TRASF				75170	1007	INTERVENTI STRAORDINARI DI VERDE PUBBLICO	2020	0,01
VINC_TRASF				78400	1050	ADEGUAMENTO FUNZIONALE DELLA MOBILITÀ CICLABILE LUNGO VIA FLAMINIA DAL CENTRO STUDIO AL CENTRO STORICO E ZONA 30 NELL'AREA RESIDENZIALE FLAMINIA CONCA E CENTRO STUDI	2020	1.087,62
VINC_TRASF	5020	0	MISURA SPERIMENTALE DI SOSTEGNO ECONOMICO ALLE FAMIGLIE DENOMINATA "AL NIDO CON LA REGIONE" (COLL. 25240/U, 25250/U)	25240	0	MISURA SPERIMENTALE DI SOSTEGNO ECONOMICO ALLE FAMIGLIE DENOMINATA "AL NIDO CON LA REGIONE" TRASFERIMENTO FONDI ASP VALLONI MARECCHIA (COLL. 5020/E)	2020	20.024,11
VINC_TRASF	1960	0	CONCORSO DELLA REGIONE AI PIANI DI ZONA (COLL. CAP. 37130, 29610, 28580/U)	15420	0	CONCORSO DELLA REGIONE AI PIANI DI ZONA TRASFERIMENTI CORRENTI (COLL. CAP. 1960/E)	2020	1.192,00
VINC_TRASF	4375	0	RISORSE FINALIZZATE ALLA PULIZIA STRAORDINARIA DEGLI AMBIENTI SCOLASTICI (COLL 15655/U)	15655	0	ACQUISTO STRAORDINARIO PRODOTTI DI PULIZIE (COLL 4375/E)	2020	14,00
VINC_TRASF	1850	0	FONDO DI SOLIDARIETA' ALIMENTARE	15825	0	ALTRI TRASFERIMENTI A FAMIGLIE - FONDO DI SOLIDARIETA' ALIMENTARE (COLL. 1850/E)	2020	65.822,56
VINC_TRASF	2605	0	FONDO POVERTA' - CTR MINISTERIALI - QUOTA SERVIZI	30510	2	RETRIBUZIONI LORDE - SPESE PER POTENZIAMENTO PERSONALE (FIN. FONDO POVERTA' SERVIZI - E. CAP. 2605)	2020	163,22

VINC_TRASF	2605	0	FONDO POVERTA' - CTR MINISTERIALI - QUOTA SERVIZI	30510	6	CONTRIBUTI A CARICO ENTE PER RETRIBUZIONI LORDE - SPESE PER POTENZIAMENTO PERSONALE (FIN. FONDO POVERTA' SERVIZI - E. CAP. 2605)	2020	142,79
VINC_TRASF	4390	0	ENTRATE PER PERSONALE A TEMPO DETERMINATO DEDICATO A PROGETTO PON INCLUSIONE	33890	2	RETRIBUZIONI LORDE - INTERVENTI PER LE FAMIGLIE - PERSONALE A TEMPO DETERMINATO	2020	9.510,96
VINC_TRASF	4390	0	ENTRATE PER PERSONALE A TEMPO DETERMINATO DEDICATO A PROGETTO PON INCLUSIONE	33890	6	CONTRIBUTI SOCIALI A CARICO DELL'ENTE - INTERVENTI PER LE FAMIGLIE - PERSONALE A TEMPO DETERMINATO	2020	2.526,82
VINC_TRASF	2605	0	FONDO POVERTA' - CTR MINISTERIALI - QUOTA SERVIZI	39815	0	FONDO POVERTA' - QUOTA SERVIZI (CAP.2605/E)	2020	3.049,20
VINC_TRASF	1840	0	CONTRIBUTI SPETTANTI PER FATTISPECIE SPECIFICHE DI LEGGE - CORRENTE				2020	384.932,56
VINC_TRASF	1910	0	RIMBORSO SPESE DALLO STATO PER ELEZIONI E REFERENDUM (COLL. CAP. 33595/1 33595/4 35845 35855/U)	35855	0	SPESE PER ELEZIONI E REFERENDUM RIMBORSATE DALLO STATO E/O REGIONE: PRESTAZIONI DI SERVIZI (COLL. CAP. 1910/E)	2020	79.031,93
VINC_TRASF	1960	0	CONCORSO DELLA REGIONE AI PIANI DI ZONA (COLL. CAP. 37130, 29610, 28580/U)	15410	0	CONCORSO DELLA REGIONE AI PIANI DI ZONA TRASFERIMENTI CORRENTI AD AMMINISTRAZIONI LOCALI (COLL. CAP. 1960/E)	2020	97.172,07
VINC_TRASF	2250	0	CONTRIBUTO REGIONALE L.R.41/1997 (COLL. CAP. 18250/U - 18250/60/U)	18255	0	IMPIEGO CTR. REGIONALE L.R. 41/1997 - SERVIZI (CAP. COLL. 2250)	2020	78,46
VINC_TRASF	2390	0	CONTRIBUTI PROGETTO FAMI INTARSI - PROGETTO DI PARTERNARIATO (CAPOFILA UNIONE COMUNI VALLE DEL SAVIO)	13740	0	PROGETTO FAMI INTARSI - PRESTAZIONI DI SERVIZIO (CAP.2390/E)	2020	11.147,77
VINC_TRASF	2400	0	CONTRIBUTI PROGETTO FAMI BE.COM.ER - PROGETTO DI PARTERNARIATO	13760	0	PROGETTO FAMI BE.COM.ER - PRESTAZIONI DI SERVIZIO (CAP.2400/E)	2020	9.724,10
VINC_TRASF	2530	0	POLITICHE GIOVANILI - CONTRIBUTI REGIONALI PER PROGETTI L.R. 14/2008 (CAP. 12810/S)				2020	6.400,00
VINC_TRASF	2605	0	FONDO POVERTA' - CTR MINISTERIALI - QUOTA SERVIZI	30510	2	RETRIBUZIONI LORDE - SPESE PER POTENZIAMENTO PERSONALE (FIN. FONDO POVERTA' SERVIZI - E. CAP. 2605)	2020	96,25
VINC_TRASF	2620	0	FONDO POVERTA - QUOTA SENZA FISSA DIMORA (CAP. 27420/S)	27420	0	FONDO POVERTA - QUOTA PER SENZA FISSA DIMORA (CTR. CAP.2620/E)	2020	80,08
VINC_TRASF	2710	0	CONTRIBUTO REGIONE EMILIA ROMAGNA PER INTERVENTI DI PROMOZIONE E VALORIZZAZIONE FAMILIARE (COLL. 28910/S)	28970	0		2020	30,37
VINC_TRASF	3060	0	PROGRAMMA PER LA REALIZZAZIONE DEL SISTEMA INFORMATIVO REGIONALE PER IL TURISTA (CONTRIBUTO REGIONALE DEL G.R.2736/97) (CAP. 21810/21910/21020/22020/S)	21810	0	SPESE PER IL PROGETTO SISTEMA INFORMATIVO REGIONALE PER IL TURISTA (CONTRIBUTO REGIONALE-DEL G.R.2736/97) (CAP. 3060/ E)- SERVIZIO RILEVANTE FINI IVA	2020	6.290,33
VINC_TRASF	3390	0	CONTRIBUTO DALLA REGIONE EMILIA ROMAGNA PER SAGRA MUSICALE MALATESTIANA ED ALTRI EVENTI CULTURALI L.R. 13/99 (CAP. 20330/S) - SERVIZIO RILEVANTE FINI IVA	20760	0	REALIZZAZIONE DI EVENTI E MANIFESTAZIONI TURISTICHE (CONTR. REG. EM.ROMAGNA)(CAP.3390 E)SERVIZIO RILEVANTE AI FINI I.V.A.	2020	78.301,68
VINC_TRASF	3940	0	CONTRIBUTO REGIONE EMILIA ROMAGNA PER FONDO DESTINATO AGLI INQUILINI MOROSI INCOLPEVOLI (D.L. 102/2013 CONV. CON MOD. L. 124/2013- ART6 C.5) (COLL. 28890/S)				2020	96.974,02
VINC_TRASF	4360	0	FINANZIAMENTO DALLA REGIONE EMILIA ROMAGNA PER FUNZIONAMENTO COORDINAMENTO PEDAGOGICO TERRITORIALE (CAP. 36970/60/S)				2020	14.275,85
VINC_TRASF	4380	0	FONDI REGIONE EMILIA-ROMAGNA PER FORMAZIONE DEGLI OPERATORI (CAP. 27310 36980 36990/S)	36990	0	SPESE PER LA FORMAZIONE DEGLI OPERATORI (COMUNI-UNIONE DI COMUNI)	2020	10.655,22

VINC_TRASF	5020	0	MISURA SPERIMENTALE DI SOSTEGNO ECONOMICO ALLE FAMIGLIE DENOMINATA "AL NIDO CON LA REGIONE" (COLL. 25240/U 25250/U)	25250	0	MISURA SPERIMENTALE DI SOSTEGNO ECONOMICO ALLE FAMIGLIE DENOMINATA "AL NIDO CON LA REGIONE" TRASFERIMENTO A FAMIGLIE (COLL. 5020/E)	2020	153.685,98
VINC_TRASF	6450	0	CONTRIBUTO DALLO STATO PER PROGETTO SPRAR (CAP. 11960 27360 27360/60/S)	27360	0	SPESE PER GESTIONE PROGETTO SPRAR ORDINARI (COLL. CAP. 6450/E)	2020	500,00
VINC_TRASF	6520	0	CONTRIBUTO DALLA REGIONE PER L'EROGAZIONE DI VOUCHER DI CONCILIAZIONE PER LA FREQUENZA DI CENTRI ESTIVI (CAP. 27190/S 38150/S)	27190	0	EROGAZIONE DI VOUCHER DI CONCILIAZIONE PER LA FREQUENZA DI CENTRI ESTIVI - QUOTA FAMIGLIE (CAP. 6520/E)	2020	79.058,00
VINC_TRASF	6525	0	CONTRIBUTI MINISTERIALI PER LA GESTIONE DI CENTRI ESTIVI (ART.105 di 34/2020 - U. CAP. 13375 - 38155)	38155	0	CONTRIBUTI A PRIVATI PER LA GESTIONE DI CENTRI ESTIVI (E. CAP. 6525)	2020	182.978,89
VINC_TRASF	7750	0	CONTRIBUTI DA PRIVATI PER ATTIVITA' CULTURALI (DLGS. N. 83/2014 - ART BONUS) - (COLL. CAP. 36330 36330/34 36330/60)	36335	0	SPESE PER LA BIBLIOTECA COMUNALE: ACQUISTO DI MATERIALE LIBRARIO E DOCUMENTARIO (ART BONUS - E. CAP. 7750)	2020	109,93
VINC_TRASF	10610	0	CONTRIBUTI DA ALTRI SOGGETTI PUBBLICI PER LA REALIZZAZIONE DI EVENTI E MANIFESTAZIONI TURISTICHE - (CAPP.21600/21680/S)	21590	0	SPESE DI NOLEGGIO ATTREZZATURE PER LA REALIZZAZIONE DI EVENTI E MANIFESTAZIONI TURISTICHE (CONTR. ALTRI SOGG. PUBBL.) SERVIZIO RILEVANTE AI FINI IVA (COLL. E/10610)	2020	20.000,00
VINC_TRASF	11050	0	INTROITI IN MATERIA PAESAGGISTICA(D.LGS.42/2004 ED ART.1 L.3 08/2004)DA SANZ.PEC.E DAL RECUPERO SPESE SOSTENUTE RIMESIONI IN PRISTINO (COLL.24540/36440)				2020	5.000,00
VINC_TRASF	12035	0	ENTRATE DA LIBERALITA' DA PRIVATI - INTERVENTI A FAVORE DELLA POVERTA'	16415	2000	FPV (16415/0) - LIBERALITA' DA PRIVATI. INTERVENTI A FAVORE DELLA POVERTA'	2020	50,00
VINC_TRASF	12270	0	ECONOMATO PROVENTI VENDITA OGGETTI RINVENUTI (COLL. CAP. 28760/U)				2020	701,92
VINC_TRASF	13050	0	CONTRIBUTO REGIONALE PER SERVIZIO MENSA SCOLASTICA BIOLOGICA (ART. 4 COMMA 2 LETT. A) DEL D.M. PP.AA.FF. 22/02/2018 N. 2026 (COLL. CAP. 16310/U 16320/U)	15875	0	CONTRIBUTO REGIONALE PER SERVIZIO MENSA SCOLASTICA BIOLOGICA (ART. 4 COMMA 2 LETT. A) DEL D.M. PP.AA.FF. 22/02/2018 N. 2026 (COLL. CAP. 13050/E) - COLLABORAZIONE CON SCUOLE PRIVATE	2020	432.724,26
VINC_TRASF	13190	0	PROGETTO SMART COMMUTING - CONTRIBUTO ERDF (COLL. S/36210 - > S/36280 36710)	36260	0	PROGETTO SMART COMMUTING - TRASFERIMENTI A COMUNI (COLL. E/13190 E/13200)	2020	1.301,77
VINC_TRASF	13490	0	FONDO DESTINATO AD ENTI PER LA FORMAZIONE DI VOLONTARI DEI PROGETTI DI SERVIZIO CIVILE (COLL. 37490/U)				2020	1.530,00
VINC_TRASF	13535	0	FONDO NAZIONALE PER IL SISTEMA INTEGRATO DI EDUCAZIONE E ISTRUZIONE (DISTRETTO E PROVINCIA)	13855	0	CONVENZIONE SCUOLE INFANZIA PARITARIE (E. CAP. 13535)	2020	231.267,97
VINC_TRASF	13660	0	PROGETTO INSIDE - PO I FEAD (COLL. 39020)	39020	0	PROGETTO INSIDE - PO I FEAD (COLL. CAP. 13660/E)	2020	26.838,44
VINC_TRASF	13985	0	ENTRATA FRNA DESTINATA HANDICAP SUPERIORI (COLL. 16290/U)				2020	244.074,89
VINC_TRASF	13990	0	ENTRATE DA ENTI LOCALI PER PROGETTO CARCERE (COLL. 15590/U)				2020	5.000,00
VINC_TRASF	14000	0	SPONSORIZZAZIONE DA TERZI PER ATTIVITA' DI EDUCAZIONE ALLA MEMORIA-SERVIZIO RILEVANTE AI FINI IVA (COLL./S. CAP. 15680/60-15740-15760)	15760	0	SPESE PER ATTIVITA' DI EDUCAZIONE ALLA MEMORIA-ACQUISTO BENI (COLL. CAP. 14000/E SPONSORIZZAZIONI)	2020	79,60
VINC_TRASF	14090	0	SPESE PER AFFITTI E DELLE RELATIVE SPESE DERIVANTI DALLA CONDUZIONE DEGLI SPAZI E DAL LORO ADATTAMENTO ALLE ESIGENZE DIDATTICHE (COLL. 16270/U)	16270	0	SPESE PER AFFITTO LOCALI SEDE CENTRALE CPIA (COLL. 14090/E)	2020	8.716,66

VINC_TRASF	19810	0	INDENNITA DI ORDINE PUBBLICO (CAP. 11760/S)				2020	86,83
VINC_TRASF	16100	0	CONTRIBUTO REGIONALE PER MANUT ENZIONI STRADALI (CAP. 42800/S)				2020	2.346,48
VINC_TRASF	19880	0	CONTRIBUTO MINISTERO PER PROGETTO PER LA RIQUALIFICAZIONE URBANA E AMBIENTALE E IL RECUPERO DELLE VOCAZIONI IDENTITARIE DEI LUOGHI DELL'AREA TURISTICA DI RIMINI NORD - BANDO DELLE PERIFERIE				2020	262.876,80
VINC_TRASF	20130	0	CONTRIBUTO DALLA REGIONE EMILIA ROMAGNA PER PIANO BIBLIOTECARIO L.R. 18/2000 (CAP. 78220/3004/S, 78780/3004/S)				2020	87,74
VINC_TRASF	20340	0	CONTRIBUTO FONDO SVILUPPO E COESIONE INFRASTRUTTURE (FSC)				2020	41.774,18
VINC_TRASF	20550	0	ATTUAZIONE PARCO DEL MARE LUNGOMARE SUD - INTERVENTI DI RIQUALIFICAZIONE E RIGENERAZIONE URBANA. COMPLETAMENTO TRATTO 1 - TRATTO 2 - TRATTO 3 (CTR. BANDO RIGENERAZIONE DISTRETTO TURISTICO)				2020	87.518,08
VINC_TRASF	23270	0	PROGETTO CERVELLI & STUPEFACENTI (COLL. S/74010/3003-74020/3003)				2020	5.363,60
VINC_TRASF	23360	0	FONDO STRAORDINARIO REGIONE EMILIA-ROMAGNA PER PROGETTO PER IL CONTRASTO DEL DIVARIO DIGITALE (COLL. 79045/3004)				2020	175,06
VINC_TRASF	1960	0	CONCORSO DELLA REGIONE AI PIANI DI ZONA	28530	0	PROGETTI SOCIALI PRESTAZIONI DI SERVIZI	2015	2.278,84
VINC_TRASF	1960	0	CONCORSO DELLA REGIONE AI PIANI DI ZONA	28580	0	CONCORSO DELLA REGIONE AI PIANI DI ZONA TRASFERIMENTI CORRENTI	2015	7.679,71
VINC_TRASF	1960	0	CONCORSO DELLA REGIONE AI PIANI DI ZONA	29610	0	CONCORSO ALLA REGIONE AI PIANI DI ZONA PRESTAZIONI DI SERVIZI	2015	771,52
VINC_TRASF	3890	0	ENTRATE DA AUSL PER CONTRIBUTI ADATTAMENTO AMBIENTE DOMESTICO L.R. 29/ 97	29480	0	CONTRIBUTI DEL FRNA PER INTERVENTI A SOSTEGNO DELLA AUTOSUFFICIENZA	2016	6.700,19
VINC_TRASF	4230	0	CONTR. REG.LE EROGATO DALLA PROVINCIA PER LA FORMAZIONE PERMANENTE DEGLI OPERATORI DEI SERVIZI PER L'INFANZIA	27240	0	SERVIZI FORMATIVI PER L'INFANZIA	2016	3.359,80
VINC_TRASF	4260	0	FONDI PER FORNITURA GRATUITA O SEMIGRATUITA DEI LIBRI DI TESTO (L. 448/98 ART 27) EROGATO DAL MINISTERO	15730	0	SPESE PER FORNITURA GRATUITA LIBRI DI TESTO (DPCM 5.8.99 N. 320)	2016	175,20
VINC_TRASF	4380	0	FONDI REGIONE EMILIA-ROMAGNA PER FORMAZIONE DEGLI OPERATORI	27310	0	SPESE PER LA FORMAZIONE DEGLI OPERATORI	2016	593,28
VINC_TRASF	1960	0	CONCORSO DELLA REGIONE AI PIANI DI ZONA	28580	0	CONCORSO DELLA REGIONE AI PIANI DI ZONA TRASFERIMENTI CORRENTI	2017	33.028,68
VINC_TRASF	3890	0	ENTRATE DA AUSL PER CONTRIBUTI ADATTAMENTO AMBIENTE DOMESTICO L.R. 29/ 97	29480	0	CONTRIBUTI DEL FRNA PER INTERVENTI A SOSTEGNO DELLA AUTOSUFFICIENZA	2017	267.521,35
VINC_TRASF	4230	0	CONTR. REG.LE EROGATO DALLA PROVINCIA PER LA FORMAZIONE PERMANENTE DEGLI OPERATORI DEI SERVIZI PER L'INFANZIA	27240	0	SERVIZI FORMATIVI PER L'INFANZIA	2017	2.001,08
VINC_TRASF	4700	0	TRASFERIMENTI REG.LI PER LA REALIZZAZIONE DI MANIFESTAZIONI E PROGETTI	20940	0	MANIFESTAZIONE E PROGETTI CONTRIBUTI FINANZIATI CON TRASFERIMENTI DELLA REGIONE	2017	2.550,00
VINC_TRASF	13490	0	FONDO DESTINATO AD ENTI PER LA FORMAZIONE DI VOLONTARI DEI PROGETTI DI SERVIZIO CIVILE	37490	0	TRASFERIMENTI AD ENTI PER LA FORMAZIONE DI VOLONTARI DEI PROGETTI DI SERVIZIO CIVILE	2017	1.170,00
VINC_TRASF				15850	0	SPESE PER FORNITURA GRATUITA LIBRI DI TESTO (CONTR.REGIONALE ) (DPCM 5.8.99 N. 320)	2017	2.260,92
VINC_TRASF				20520	0	RESTITUZIONE ALLA PROVINCIA DI EVENTUALI RESIDUI DEI FONDI PER LA FORNITURA GRATUITA DEI LIBRI DI TESTO	2017	7.161,83



VINC_TRASF				27290	0	FONDI REGIONE EMILIA-ROMAGNA PER CONSOLIDAMENTO SISTEMA NIDI	2017	7.214,94
VINC_TRASF				28580	0	CONCORSO DELLA REGIONE AI PIANI DI ZONA TRASFERIMENTI CORRENTI	2017	53.341,13
VINC_TRASF				28810	0	UTILIZZO FONDO AUSL A FAVORE DELLA NON AUTOSUFFICIENZA PRESTAZIONE DI SERVIZI	2017	32.432,57
VINC_TRASF				28880	0	FONDO SOCIALE PER L'AFFITTO	2017	206.873,00
VINC_TRASF				29610	0	CONCORSO ALLA REGIONE AI PIANI DI ZONA PRESTAZIONI DI SERVIZI	2017	1.961,01
VINC_TRASF				33890	2	RETRIBUZIONI LORDE - INTERVENTI PER LE FAMIGLIE - PERSONALE A TEMPO DETERMINATO	2017	677,83
VINC_TRASF	1910	0	RIMBORSO SPESE DALLO STATO E/O REGIONE PER ELEZIONI E REFERENDUM				2018	77.581,84
VINC_TRASF	1960	0	CONCORSO DELLA REGIONE AI PIANI DI ZONA				2018	49.449,76
VINC_TRASF	2050	0	CONTRIBUTO DAL MINISTERO PER I BENI E LE ATTIVITA' CULTURALI PER MANIFESTAZIONI CULTURALI				2018	457,00
VINC_TRASF	2440	0	CONTRIBUTI SU PROGETTI PER LA SICUREZZA SUL LAVORO	27540	0	SPESE PER PROGETTI PER LA SICUREZZA SUL LAVORO	2018	55,37
VINC_TRASF	2620	0	FONDO POVERTA' - QUOTA SENZA FISSA DIMORA	27420	0	FONDO POVERTA' - QUOTA PER SENZA FISSA DIMORA	2018	3.251,22
VINC_TRASF	4380	0	FONDI REGIONE EMILIA-ROMAGNA PER FORMAZIONE DEGLI OPERATORI				2018	1.422,18
VINC_TRASF	4700	0	TRASFERIMENTI REG.LI PER LA REALIZZAZIONE DI MANIFESTAZIONI E PROGETTI	20940	0	MANIFESTAZIONE E PROGETTI CONTRIBUTI FINANZIATI CON TRASFERIMENTI DELLA REGIONE	2018	2.550,00
VINC_TRASF	6440	0	SERVIZIO IMMIGRAZIONE:CONTRIBUTI DALLA REGIONE PER REALIZZAZIONE PIANI DI ZONA				2018	1.936,00
VINC_TRASF	6450	0	CONTRIBUTO DALLO STATO PER PROGETTO SPRAR				2018	31.360,50
VINC_TRASF	13320	0	CONTRIBUTI CEAS - CENTRO PER L'EDUCAZIONE ALLA SOSTENIBILITA'				2018	11,40
VINC_TRASF	13350	0	CONTRIBUTO DELLA REGIONE EMILIA ROMAGNA PER LA REALIZZAZIONE DI UN PROGETTO RELATIVO ALLA SICUREZZA DEI LAVORATORI	36900	0	REALIZZAZIONE DI UN PROGETTO RELATIVO ALLA SICUREZZA DEI LAVORATORI	2018	1.000,00
VINC_TRASF	13490	0	FONDO DESTINATO AD ENTI PER LA FORMAZIONE DI VOLONTARI DEI PROGETTI DI SERVIZIO CIVILE	37490	0	TRASFERIMENTI AD ENTI PER LA FORMAZIONE DI VOLONTARI DEI PROGETTI DI SERVIZIO CIVILE	2018	1.440,00
VINC_TRASF	13510	0	ENTRATA CONTRIBUTO AICS PER PROGETTO DOOLEL				2018	17.958,41
VINC_TRASF	13600	0	CONTRIBUTO DALLO STATO EX ART. 12 COMMA 2 DL 193/2016 - BONUS GRATITUDINE -				2018	30.866,81
VINC_TRASF	13620	0	CONTRIBUTI DALLA REGIONE EMILIA ROMAGNA PER INIZIATIVE DEL TEATRO AMINTORE GALLI	38270	0	SPESE PER TEATRO AMINTORE GALLI - PRESTAZIONI DI SERVIZI	2018	2.004,64
VINC_TRASF	13690	0	PROGETTO LUCI SU SULLA SPIAGGIA - CONTRIBUTO REGIONE E.R.	39335	0	PROGETTO LUCI SULLA SPIAGGIA	2018	75,80
VINC_TRASF	1960	0	CONCORSO DELLA REGIONE AI PIANI DI ZONA	28580	0	CONCORSO DELLA REGIONE AI PIANI DI ZONA TRASFERIMENTI CORRENTI	2018	26.374,14
VINC_TRASF	6520	0	CONTRIBUTO DALLA REGIONE PER L'EROGAZIONE DI VOUCHER DI CARATTERE CONCILIATIVO PER LA FREQUENZA NIDI D'INFANZIA	27190	0	EROGAZIONE DI VOUCHER DI CONCILIAZIONE PER LA FREQUENZA DI CENTRI ESTIVI - QUOTA FAMIGLIE	2018	9.134,46
VINC_TRASF	1910	0	RIMBORSO SPESE DALLO STATO E/O REGIONE PER ELEZIONI E REFERENDUM	33595	1	SPESE PER ELEZIONI E REFERENDUM RIMBORSATE DA STATO E/O REGIONE	2019	28.044,30
VINC_TRASF	1960	0	CONCORSO DELLA REGIONE AI PIANI DI ZONA	39890	0	CONCORSO DELLA REGIONE AI PIANI DI ZONA TRASFERIMENTI CORRENTI AD AMMINISTRAZIONI LOCALI	2019	55.499,91
VINC_TRASF	2510	0	CONTRIBUTI REGIONE EMILIA-ROMAGNA PER PROGETTO "RETE REGIONALE CONTRO LE DISCRIMINAZIONI"	12740	0	PROGETTO "RETE REGIONALE CONTRO LE DISCRIMINAZIONI"	2019	5.969,00

VINC_TRASF	2530	0	POLITICHE GIOVANILI - CONTRIBUTI REGIONALI PER PROGETTI L.R. 14/2008				2019	1.600,00
VINC_TRASF	4360	0	FINANZIAMENTO DALLA REGIONE EMILIA ROMAGNA PER FUNZIONAMENTO COORDINAMENTO PEDAGOGICO TERRITORIALE				2019	14.590,66
VINC_TRASF	4380	0	FONDI REGIONE EMILIA-ROMAGNA PER FORMAZIONE DEGLI OPERATORI	36990	0	SPESE PER LA FORMAZIONE DEGLI OPERATORI	2019	5.021,38
VINC_TRASF	4390	0	ENTRATE PER PERSONALE A TEMPO DETERMINATO DEDICATO A PROGETTO PON INCLUSIONE	33890	2	RETRIBUZIONI LORDE - INTERVENTI PER LE FAMIGLIE - PERSONALE A TEMPO DETERMINATO	2019	12.272,04
VINC_TRASF	6440	0	SERVIZIO IMMIGRAZIONE: CONTRIBUTI DALLA REGIONE PER REALIZZAZIONE PIANI DI ZONA	12110	0	SERVIZIO IMMIGRAZIONE CONCORSO DELLA REGIONE ALLA REALIZZAZIONE PIANI DI ZONA TRASFERIMENTI	2019	1.222,80
VINC_TRASF	6520	0	CONTRIBUTO DALLA REGIONE PER L'EROGAZIONE DI VOUCHER DI CONCILIAZIONE PER LA FREQUENZA DI CENTRI ESTIVI	27190	0	EROGAZIONE DI VOUCHER DI CONCILIAZIONE PER LA FREQUENZA DI CENTRI ESTIVI - QUOTA FAMIGLIE	2019	8.498,00
VINC_TRASF	12340	0	CONTR. REGIONALI ATTIVITA' EDUCAZIONE MEMORIA	10480	0	ATTIVITA' EDUCAZIONE MEMORIA CONTR. REGIONALI	2019	693,40
VINC_TRASF	13050	0	CONTRIBUTO REGIONALE PER SERVIZIO MENSA SCOLASTICA BIOLOGICA (ART. 4 COMMA 2 LETT. A) DEL D.M. PP.AA.FF. 22/02/2018 N. 2026	16310	0	CONTRIBUTO REGIONALE PER SERVIZIO MENSA SCOLASTICA BIOLOGICA (ART. 4, COMMA 2, LETT. A) DEL D.M. PP.AA.FF. 22/02/2018 N. 2026 QUOTA DA RESTITUIRE ALLE FAMIGLIE	2019	359,95
VINC_TRASF	13070	0	CONTRIBUTI SU PROGETTO "CONTRASTO ALLA ZANZARA TIGRE" SCUOLE PRIMARIE SECONDO CICLO E SECONDARIE				2019	984,00
VINC_TRASF	13330	0	CONTRIBUTI SU PROGETTO "CONTRASTO ALLA DIFFUSIONE DELLA ZANZARA TIGRE. PORTA A PORTA STRANIERI"	37380	0	REALIZZAZIONE PROGETTO "CONTRASTO ALLA DIFFUSIONE DELLA ZANZARA TIGRE"	2019	7.120,00
VINC_TRASF	13340	0	CONTRIBUTI SU PROGETTO "CONTRASTO ALLA DIFFUSIONE DELLA ZANZARA TIGRE. ALTERNANZA SCUOLA/LAVORO"	37360	0	REALIZZAZIONE PROGETTO "CONTRASTO ALLA DIFFUSIONE DELLA ZANZARA TIGRE" ALTERNANZA SCUOLA/LAVORO	2019	2.939,73
VINC_TRASF	13490	0	FONDO DESTINATO AD ENTI PER LA FORMAZIONE DI VOLONTARI DEI PROGETTI DI SERVIZIO CIVILE				2019	1.710,00
VINC_TRASF	13570	0	CONTRIBUTO REGIONALE PER MUSEO FELLINI	38100	0	SERVIZI PER INIZIATIVE E MANIFESTAZIONI FELLINIANE	2019	24,00
VINC_TRASF	13815	0	PROGETTO PER ACCORDO REGIONALE DI VIDEOSORVEGLIANZA - CONTRIBUTO REGIONE E.R.	30015	0	PROGETTO PER ACCORDO REGIONALE DI VIDEOSORVEGLIANZA	2019	7.046,90
								<b>7.612.200,97</b>

Il bilancio di previsione 2022-2024 non contempla l'applicazione di avanzo di amministrazione presunto.

## IL QUADRO GENERALE RIASSUNTIVO

Il progetto di bilancio rispetta i principi definiti dalla normativa, come delineata dalla modifica ex art.40 del D.lgs. 118/2011, secondo la quale "il bilancio di previsione è deliberato in pareggio finanziario complessivo per la competenza, comprensivo dell'utilizzo dell'avanzo di amministrazione e del recupero del disavanzo di amministrazione e garantendo un fondo di cassa finale non negativo. Inoltre, le previsioni di competenza relative alle spese correnti sommate alle previsioni di competenza relative ai trasferimenti in c/capitale, al saldo negativo delle partite finanziarie e alle quote di capitale delle rate di ammortamento dei mutui e degli altri prestiti, con l'esclusione dei rimborsi anticipati, non possono essere complessivamente superiori alle previsioni di competenza dei primi tre titoli dell'entrata, ai contributi destinati al rimborso dei prestiti e all'utilizzo dell'avanzo di competenza di parte corrente e non possono avere altra forma di finanziamento, salvo le eccezioni tassativamente indicate nel principio

applicato alla contabilità finanziaria necessarie a garantire elementi di flessibilità degli equilibri di bilancio ai fini del rispetto del principio dell'integrità".

Il quadro generale riassuntivo 2022-2024 mostra i seguenti dati:

ENTRATE		COMPETENZA ANNO DI RIFERIMENTO DEL BILANCIO 2022	COMPETENZA ANNO DI RIFERIMENTO DEL BILANCIO 2023	COMPETENZA ANNO DI RIFERIMENTO DEL BILANCIO 2024	SPESE	COMPETENZA ANNO DI RIFERIMENTO DEL BILANCIO 2022	COMPETENZA ANNO DI RIFERIMENTO DEL BILANCIO 2023	COMPETENZA ANNO DI RIFERIMENTO DEL BILANCIO 2024
Fondo di cassa presunto all'inizio dell'esercizio	74.193.194,00							
Utilizzo avanzo presunto di amministrazione		0,00	0,00	0,00	Disavanzo di amministrazione	0,00	0,00	0,00
di cui Utilizzo Fondo anticipazioni di liquidità		0,00	0,00	0,00				
Fondo pluriennale vincolato		2.335.534,48	397.455,10	0,00				
<b>Titolo 1</b> Entrate correnti di natura tributaria, contributiva e perequativa		131.228.498,64	131.709.846,13	132.029.368,13	<b>Titolo 1 -</b> Spese correnti	191.809.734,81	187.433.866,67	187.644.554,68
<b>Titolo 2</b> Trasferimenti correnti		23.860.866,42	21.984.019,61	21.911.221,59	- di cui fondo pluriennale vincolato	10.000,00	0,00	0,00
<b>Titolo 3</b> Entrate extratributarie		41.872.892,96	38.925.222,27	37.514.162,19				
<b>Titolo 4</b> Entrate in conto capitale		84.511.366,19	41.003.017,04	25.280.150,37	<b>Titolo 2 -</b> Spese in conto capitale	87.320.695,92	39.862.146,40	22.365.510,44
					- di cui fondo pluriennale vincolato	387.455,10	0,00	0,00
<b>Titolo 5</b> Entrate da riduzione di attività finanziarie		200.000,00	200.000,00	200.000,00	<b>Titolo 3 -</b> Spese per incremento di attività finanziarie	200.000,00	200.000,00	200.000,00
					- di cui fondo pluriennale vincolato	0,00	0,00	0,00
<b>Totale entrate finali</b>		<b>281.673.624,21</b>	<b>233.822.105,05</b>	<b>216.934.902,28</b>	<b>Totale spese finali</b>	<b>279.330.430,73</b>	<b>227.496.013,07</b>	<b>210.210.065,12</b>
<b>Titolo 6</b> Accensione di prestiti		3.000.000,00	0,00	0,00	<b>Titolo 4 -</b> Rimborso di prestiti	7.678.727,96	6.723.547,08	6.724.837,16
					di cui Fondo anticipazioni di liquidità	0,00	0,00	0,00
<b>Titolo 7</b> Anticipazioni da istituto tesoriere/cassiere		5.000.000,00	5.000.000,00	5.000.000,00	<b>Titolo 5 -</b> Chiusura Anticipazioni da istituto tesoriere/cassiere	5.000.000,00	5.000.000,00	5.000.000,00
<b>Titolo 9</b> Entrate per conto di terzi e partite di giro		96.308.275,34	96.308.275,34	96.308.275,34	<b>Titolo 7 -</b> Spese per conto terzi e partite di giro	96.308.275,34	96.308.275,34	96.308.275,34
<b>Totale Titoli</b>		<b>385.981.899,55</b>	<b>335.130.380,39</b>	<b>318.243.177,62</b>	<b>Totale Titoli</b>	<b>388.317.434,03</b>	<b>335.527.835,49</b>	<b>318.243.177,62</b>
<b>TOTALE COMPLESSIVO ENTRATE</b>		<b>388.317.434,03</b>	<b>335.527.835,49</b>	<b>318.243.177,62</b>	<b>TOTALE COMPLESSIVO SPESE</b>	<b>388.317.434,03</b>	<b>335.527.835,49</b>	<b>318.243.177,62</b>
Fondo di cassa finale presunto	98.504.715,06							

## GLI EQUILIBRI DI BILANCIO

La sintesi delle previsioni, ripartite tra entrate ed uscite in parte corrente e in conto capitale, per ciascuna delle annualità, è esposta nelle seguenti tabelle. Da esse si evince che il vincolo del pareggio complessivo è rispettato ai sensi dell'art. 162 del TUEL.

EQUILIBRIO ECONOMICO-FINANZIARIO			COMPETENZA ANNO 2022	COMPETENZA ANNO 2023	COMPETENZA ANNO 2024
Fondo di cassa all'inizio dell'esercizio			74.193.194,00		
A) Fondo pluriennale vincolato per spese correnti	(+)		814.806,56	10.000,00	0,00
AA) Recupero disavanzo di amministrazione esercizio precedente	(-)		0,00	0,00	0,00
B) Entrate Titoli 1.00 - 2.00 - 3.00	(+)		196.962.258,02	192.619.088,01	191.454.751,91
<i>di cui per estinzione anticipata di prestiti</i>			0,00	0,00	0,00
C) Entrate Titolo 4.02.06 - Contributi agli investimenti direttamente destinabili al rimborso dei prestiti da amministrazioni pubbliche	(+)		0,00	0,00	0,00
D) Spese Titolo 1.00 - Spese correnti	(-)		191.809.734,81	187.433.866,67	187.644.554,68
<i>di cui:</i>					
<i>- fondo pluriennale vincolato</i>			10.000,00	0,00	0,00
<i>- fondo crediti di dubbia esigibilità</i>			12.815.926,66	13.001.631,41	12.975.579,89
E) Spese Titolo 2.04 - Trasferimenti in conto capitale	(-)		0,00	0,00	0,00
F) Spese Titolo 4.00 - Quote di capitale amm.to dei mutui e prestiti obbligazionari	(-)		7.678.727,96	6.723.547,08	6.724.837,16
<i>di cui per estinzione anticipata di prestiti</i>			0,00	0,00	0,00
<i>di cui Fondo anticipazioni di liquidità</i>			0,00	0,00	0,00
<b>G) Somma finale (G=A-AA+B+C-D-E-F)</b>			<b>-1.711.398,19</b>	<b>-1.528.325,74</b>	<b>-2.914.639,93</b>
<b>ALTRE POSTE DIFFERENZIALI, PER ECCEZIONI PREVISTE DA NORME DI LEGGE, CHE HANNO EFFETTO SULL'EQUILIBRIO EX ARTICOLO 162, COMMA 6, DEL TESTO UNICO DELLE LEGGI SULL'ORDINAMENTO DEGLI ENTI LOCALI</b>					
H) Utilizzo risultato di amministrazione presunto per spese correnti e per rimborso dei prestiti	(+)		0,00	0,00	0,00
<i>di cui per estinzione anticipata di prestiti</i>			0,00	0,00	0,00
I) Entrate di parte capitale destinate a spese correnti in base a specifiche disposizioni di legge	(+)		3.600.000,00	3.600.000,00	3.600.000,00
<i>di cui per estinzione anticipata di prestiti</i>			0,00	0,00	0,00
L) Entrate di parte corrente destinate a spese di investimento in base a specifiche disposizioni di legge	(-)		1.888.601,81	2.071.674,26	685.360,07
M) Entrate da accensione di prestiti destinate a estinzione anticipata di prestiti	(+)		0,00	0,00	0,00
<b>EQUILIBRIO DI PARTE CORRENTE</b>					
<b>O=G+H+I-L+M</b>			<b>0,00</b>	<b>0,00</b>	<b>0,00</b>

EQUILIBRIO ECONOMICO-FINANZIARIO			COMPETENZA ANNO 2022	COMPETENZA ANNO 2023	COMPETENZA ANNO 2024
P) Utilizzo avanzo di amministrazione per spese di investimento	(+)		0,00	0,00	0,00
Q) Fondo pluriennale vincolato per spese in conto capitale	(+)		1.520.727,92	387.455,10	0,00
R) Entrate Titoli 4.00 - 5.00 - 6.00	(+)		87.711.366,19	41.203.017,04	25.480.150,37
C) Entrate Titolo 4.02.06 - Contributi agli investimenti direttamente destinati al rimborso dei prestiti da amministrazioni pubbliche	(-)		0,00	0,00	0,00
I) Entrate di parte capitale destinate a spese correnti in base a specifiche disposizioni di legge	(-)		3.600.000,00	3.600.000,00	3.600.000,00
S1) Entrate Titolo 5.02 per Riscossioni crediti di breve termine	(-)		200.000,00	200.000,00	200.000,00
S2) Entrate Titolo 5.03 per Riscossioni crediti di medio-lungo termine	(-)		0,00	0,00	0,00
T) Entrate Titolo 5.04 relative a Altre entrate per riduzioni di attività finanziaria	(-)		0,00	0,00	0,00
L) Entrate di parte corrente destinate a spese di investimento in base a specifiche disposizioni di legge	(+)		1.888.601,81	2.071.674,26	685.360,07
M) Entrate da accensione di prestiti destinate a estizione anticipata di prestiti	(-)		0,00	0,00	0,00
U) Spese Titolo 2.00 - Spese in conto capitale	(-)		87.320.695,92	39.862.146,40	22.365.510,44
<i>di cui fondo pluriennale vincolato di spesa</i>			<i>387.455,10</i>	<i>0,00</i>	<i>0,00</i>
V) Spese Titolo 3.01 per Acquisizioni di attività finanziarie	(-)		0,00	0,00	0,00
E) Spese Titolo 2.04 - Trasferimenti in conto capitale	(+)		0,00	0,00	0,00
<b>EQUILIBRIO DI PARTE CAPITALE</b>					
<b>Z=P+Q+R-C-I-S1-S2-T+L-M-U-V+E</b>			<b>0,00</b>	<b>0,00</b>	<b>0,00</b>

EQUILIBRIO ECONOMICO-FINANZIARIO			COMPETENZA ANNO 2022	COMPETENZA ANNO 2023	COMPETENZA ANNO 2024
S1) Entrate Titolo 5.02 per Riscossione crediti di breve termine	(+)		200.000,00	200.000,00	200.000,00
S2) Entrate Titolo 5.03 per Riscossione crediti di medio-lungo termine	(+)		0,00	0,00	0,00
T) Entrate Titolo 5.04 relative a Altre entrate per riduzioni di attività finanziaria	(+)		0,00	0,00	0,00
X1) Spese Titolo 3.02 per Concessione crediti di breve termine	(-)		200.000,00	200.000,00	200.000,00
X2) Spese Titolo 3.03 per Concessione crediti di medio-lungo termine	(-)		0,00	0,00	0,00
Y) Spese Titolo 3.04 per Altre spese per acquisizioni di attività finanziarie	(-)		0,00	0,00	0,00
<b>EQUILIBRIO FINALE</b>					
<b>W = O+Z+S1+S2+T-X1-X2-Y</b>			<b>0,00</b>	<b>0,00</b>	<b>0,00</b>
<b>Saldo corrente ai fini della copertura degli investimenti pluriennali:</b>					
Equilibrio di parte corrente (O)			<b>0,00</b>	<b>0,00</b>	<b>0,00</b>
Utilizzo risultato di amministrazione presunto per il finanziamento di spese correnti e del rimborso prestiti (H) al netto del fondo anticipazione di liquidità	(-)		0,00		
<b>Equilibrio di parte corrente ai fini della copertura degli investimenti plurienn.</b>			<b>0,00</b>	<b>0,00</b>	<b>0,00</b>

## I VINCOLI DI FINANZA PUBBLICA E GLI EQUILIBRI DI BILANCIO

Dopo la dichiarazione di incostituzionalità dell'impianto normativo del vincolo di finanza pubblica del pareggio di bilancio avvenuta con la sentenza n. 101/2018 della Corte Costituzionale, la legge di bilancio 2019 ha riscritto le regole affinché un ente possa essere considerato in equilibrio ai fini della realizzazione dei vincoli di finanza pubblica. La sentenza 101/2018 ha dichiarato incostituzionale l'art.1 comma 466 della legge 232/2016 nella parte in cui stabilisce che "a partire dal 2020, ai fine della determinazione dell'equilibrio di bilancio degli enti territoriali, le spese vincolate provenienti dai precedenti esercizi debbano trovare finanziamento nelle sole entrate di competenza". La stessa disposizione è stata dichiarata incostituzionale anche laddove "non prevede che l'inserimento dell'avanzo di amministrazione e del fondo pluriennale vincolato nei bilanci dei medesimi enti territoriali abbia effetti neutrali rispetto alla determinazione dell'equilibrio di competenza". Sulla base della bocciatura da parte del Giudice delle leggi, la legge di bilancio per il 2019 ha previsto che "le regioni a statuto speciale, le province autonome di Trento e di Bolzano, le città metropolitane, le province e i comuni utilizzano il risultato di amministrazione e il fondo pluriennale vincolato di entrata e di spesa nel rispetto delle disposizioni previste dal decreto legislativo 23 giugno 2011, n. 118."

Partendo dal principio costituzionale dell'autonomia finanziaria degli enti territoriali, che è assicurata nel rispetto dell'equilibrio dei relativi bilanci, e considerando che gli enti concorrono ad assicurare l'osservanza dei vincoli economici e finanziari derivanti dall'appartenenza alla UE, gli enti territoriali si considerano in equilibrio in presenza di un risultato di competenza dell'esercizio non negativo. L'informazione di cui al periodo precedente è desunta, in ciascun anno, dal prospetto della verifica degli equilibri allegato al rendiconto di gestione e previsto nell'allegato 10 del decreto legislativo 23 giugno 2011, n. 118.

Conseguentemente, in sede previsionale, non ricorre più l'obbligo di dimostrare il rispetto del vincolo di finanza pubblica relativo al bilancio in equilibrio, in quanto è solo in fase di rendicontazione, attraverso il conseguimento di un risultato di competenza non negativo, che si potrà verificare il raggiungimento dell'equilibrio del bilancio.

Ribadito che non ricorre più l'obbligo di dimostrare il rispetto del vincolo di finanza pubblica in sede di bilancio di previsione, ai fini di pura conoscenza, si ripropone il prospetto con il calcolo degli equilibri del bilancio ai sensi dell'art. 9 della L. 243/2021, da cui si evince un risultato positivo in ciascuna delle tre annualità del bilancio:

	Descrizione	2022	2023	2024
+	A1) Fondo pluriennale vincolato di entrata per spese correnti	814.806,56	10.000,00	0,00
+	A2) Fondo pluriennale vincolato di entrata in conto capitale al netto delle quote finanziate da debito	1.520.727,92	387.455,10	0,00
+	A3) Fondo pluriennale vincolato di entrata per partite finanziarie	0	0	0
+	<b>A) Fondo pluriennale vincolato di entrata (A1 + A2 + A3)</b>	<b>2.335.534,48</b>	<b>397.455,10</b>	<b>0,00</b>
+	B) Titolo 1 - Entrate correnti di natura tributaria, contributiva e perequativa	131.228.498,64	131.709.846,13	132.029.368,13
+	C) Titolo 2 - Trasferimenti correnti	23.860.866,42	21.984.019,61	21.911.221,59
+	D) Titolo 3 - Entrate extratributarie	41.872.892,96	38.925.222,27	37.514.162,19
+	E) Titolo 4 - Entrate in c/capitale	84.511.366,19	41.003.017,04	25.280.150,37
+	F) Titolo 5 - Entrate da riduzione di attività finanziarie	200.000,00	200.000,00	200.000,00
+	G) SPAZI FINANZIARI ACQUISITI			
+	H1) Titolo 1 - Spese correnti al netto del fondo pluriennale vincolato	191.799.734,81	187.433.866,67	187.644.554,68
+	H2) Fondo pluriennale vincolato di parte corrente	10.000,00	0,00	0,00

-	H3) Fondo crediti di dubbia esigibilità di parte corrente	12.815.926,66	13.001.631,41	12.975.579,89
-	H4) Fondo contenzioso (destinato a confluire nel risultato di amministrazione)	1.000.000,00	1.916.538,05	1.916.538,05
-	H5) Altri accantonamenti (destinati a confluire nel risultato di amministrazione)	145.727,00	145.727,00	145.727,00
-	<b>H) Titolo 1 - Spese correnti valide ai fini dei saldi di finanza pubblica (H=H1+H2- H3-H4-H5)</b>	<b>177.848.081,15</b>	<b>172.369.970,21</b>	<b>172.606.709,74</b>
+	I1) Titolo 2 - Spese in c/ capitale al netto del fondo pluriennale vincolato	86.933.240,82	39.862.146,40	22.365.510,44
+	I2) Fondo pluriennale vincolato in c/capitale al netto delle quote finanziate da debito	387.455,10	0,00	0
-	I3) Fondo crediti di dubbia esigibilità in c/capitale	263.022,92	254.093,05	249.544,40
-	I4) Altri accantonamenti (destinati a confluire nel risultato di amministrazione)	393.849,19	186.096,39	0
-	<b>I) Titolo 2 - Spese in c/capitale valide ai fini dei saldi di finanza pubblica (I=I1+I2- I3-I4)</b>	<b>86.663.823,81</b>	<b>39.421.956,96</b>	<b>22.115.966,04</b>
+	L1) Titolo 3 - Spese per incremento di attività finanziaria al netto del fondo pluriennale vincolato	200.000,00	200.000,00	200.000,00
+	L2) Fondo pluriennale vincolato per partite finanziarie	0	0	0
-	<b>L) Titolo 3 - Spese per incremento di attività finanziaria (L=L1 + L2)</b>	<b>200.000,00</b>	<b>200.000,00</b>	<b>200.000,00</b>
-	M) SPAZI FINANZIARI CEDUTI	0	0	0
	<b>N) EQUILIBRIO DI BILANCIO AI SENSI DELL'ARTICOLO 9 DELLA LEGGE N. 243/2012 (N=A+B+C+D+E+F+G-H-I-L-M)</b>	<b>19.297.253,73</b>	<b>22.227.632,98</b>	<b>22.012.226,50</b>

## LE ENTRATE TRIBUTARIE CORRENTI

TITOLO I - ENTRATE CORRENTI DI NATURA TRIBUTARIA, CONTRIBUTIVA E PEREQUATIVA					
DESCRIZIONE	RENDICONTO 2020	ASSESTATO 2021	PREVISIONE 2022	PREVISIONE 2023	PREVISIONE 2024
<i>Imposte, tasse e proventi assimilati</i>	109.515.457,84	108.269.979,38	110.385.092,39	110.746.092,39	111.065.614,39
<i>: Fondi perequativi da Amministrazioni Centrali</i>	19.426.509,75	20.445.281,75	20.843.406,25	20.963.753,74	20.963.753,74
<b>TOTALE TITOLO PRIMO</b>	<b>128.941.967,59</b>	<b>128.715.261,13</b>	<b>131.228.498,64</b>	<b>131.709.846,13</b>	<b>132.029.368,13</b>

Nella tabella che segue si dà conto della composizione delle entrate tributarie dell'Ente raffrontate con i dati dell'anno precedente e dell'ultimo rendiconto approvato:

DESCRIZIONE CAPITOLO	RENDICONTO 2020	ASSESTATO 2021	PREVISIONE 2022	PREVISIONE 2023	PREVISIONE 2024
IMPOSTA COMUNALE SULLA PUBBLICITA'	1.753.464,41	0,00	0,00	0,00	0,00
IMPOSTE SOPPRESSE - DEFINIZIONE CONTENZIOSO O ALTRE POSIZIONI	13.740,53	16.000,00	1.000,00	1.000,00	1.000,00
ICI - VERSAMENTI SPONTANEI ANNI PRECEDENTI	1.726,00	1.000,00	1.000,00	1.000,00	1.000,00
ISCOP - VERSAMENTI SPONTANEI ANNI PRECEDENTI	264,63	500,00	500,00	500,00	500,00
RECUPERO EVASIONE IMPOSTA COMUNALE SULLA PUBBLICITA' E DIRITTI SULLE PUBBLICHE AFFISSIONI	279.686,78	60.000,00	10.000,00	5.000,00	1.000,00
ADDIZIONALE SUL REDDITO DELLE PERSONE FISICHE	9.600.435,12	9.600.000,00	9.600.000,00	9.600.000,00	9.600.000,00
RECUPERO EVASIONE ICI	24.936,51	70.056,73	50.000,00	50.000,00	50.000,00
ADDIZIONALE COMUNALE IRPEF RISCOSSA A SEGUITO DI ATTIVITA' DI VERIFICA E CONTROLLO	25.301,15	20.000,00	20.000,00	20.000,00	20.000,00
IMPOSTA DI SOGGIORNO	3.501.412,80	5.243.759,70	8.000.000,00	8.500.000,00	9.000.000,00
IMPOSTA DI SOGGIORNO (DEST. INV.)	1.794.233,00	1.283.084,35	0,00	0,00	0,00
T.A.R.I.	39.853.633,06	39.997.806,69	40.322.067,39	40.322.067,39	40.145.589,39
IMPOSTA MUNICIPALE UNICA	44.779.300,77	44.724.430,00	46.300.000,00	46.300.000,00	46.300.000,00
IMPOSTA MUNICIPALE UNICA (X INVESTIMENTI)	0,00	975.570,00	0,00	0,00	0,00
RECUPERO EVASIONE IMPOSTA DI SOGGIORNO	139.514,08	230.000,00	150.000,00	150.000,00	150.000,00
FONDO DI SOLIDARIETA' COMUNALE	19.426.509,75	20.445.281,75	20.843.406,25	20.963.753,74	20.963.753,74
TASSA PER IL RITIRO, LA RACCOLTA ED IL TRASPORTO DEI RIFIUTI SOLIDI URBANI INTERNI E RECUPERO EVASIONE	3.193,29	6.000,00	6.000,00	6.000,00	6.000,00
RECUPERO EVASIONE DA FALLIMENTI TARI	186.708,00	0,00	0,00	0,00	0,00
RECUPERO EVASIONE TARES TARI	1.917.095,51	1.000.000,00	1.000.000,00	1.000.000,00	1.000.000,00
RECUPERO EVASIONE IMU	5.175.898,39	5.000.000,00	4.650.000,00	4.516.000,00	4.516.000,00



RECUPERO EVASIONE IMPOSTA DI SCOPO	1.792,30	1.000,00	1.000,00	1.000,00	1.000,00
TASI RECUPERO EVASIONE	91.442,92	3.000,00	0,00	0,00	0,00
TASI PRIMA CASA	6.336,59	3.000,00	3.000,00	3.000,00	3.000,00
DIRITTI PER IL SERVIZIO DELLE PUBBLICHE AFFISSIONI	142.442,00	0,00	0,00	0,00	0,00
ONERI DI RISCOSSIONE	0,00	1.771,91	0,00	0,00	0,00
INTROITI PERMESSI ZTL	0,00	33.000,00	70.525,00	70.525,00	70.525,00
RECUPERO EVASIONE DA FALLIMENTI IMU	221.739,00	0,00	0,00	0,00	0,00
RECUPERO EVASIONE DA FALLIMENTI TASI	1.161,00	0,00	0,00	0,00	0,00
IMPOSTA IMMOBILIARE SULLE PIATTAFORME MARINE - IMPI	0,00	0,00	200.000,00	200.000,00	200.000,00
<b>TOTALE</b>	<b>128.941.967,59</b>	<b>128.715.261,13</b>	<b>131.228.498,64</b>	<b>131.709.846,13</b>	<b>132.029.368,13</b>

Il fondo di solidarietà comunale è previsto in aumento per circa 400 mila euro rispetto alle previsioni assestate 2021 per effetto delle informazioni disponibili in merito alla revisione dei criteri di calcolo del fondo stesso.

I principali tributi locali si basano sull'IMU e sulla TARI, a cui si affiancano l'Addizionale Comunale Irpaf, l'Imposta di Soggiorno (IDS), l'imposta comunale sulla pubblicità (ICP) e i Diritti sulle pubbliche affissioni.

Le entrate tributarie sono previste tenendo conto delle richieste formulate dal dirigente di settore, del trend registrato nell'ultimo triennio e delle possibili ripercussioni derivanti dalla stagnazione economica conseguente alle misure adottate per fronteggiare la situazione emergenziale in corso.

**IMU – TASI** - Il gettito degli ultimi anni è stato condizionato dagli effetti economici provocati dalle misure emergenziali da pandemia Covid 2019. La previsione di entrata del gettito IMU stimato per l'esercizio finanziario 2022 è pari a € 46.300.000,00 in aumento rispetto al bilancio assestate 2021 e al rendiconto 2020, considerando un progressivo rientro alla "normalità" anche dal punto di vista tributario.

**IMPOSTA DI SOGGIORNO (IDS – competenza e recupero evasione)** L'applicazione dell'imposta di soggiorno consente di mantenere ed accrescere la varietà delle iniziative turistiche, favorendo anche l'offerta nei periodi "fuori stagione", in modo d'agire anche come volano per un settore che sta lentamente avviandosi alla ripresa delle presenze turistiche, dopo il periodo emergenziale da COVID-19.

Per il 2022, è prevista una ripresa del flusso turistico, le entrate nel triennio sono state previste in progressivo incremento rispetto alla previsione assestate 2021, il gettito 2022 è previsto in complessivi euro 8.000.000, oltre ad un recupero evasione stimato in euro 150.000,00.

### Destinazione dell'Imposta di Soggiorno

L'imposta di soggiorno è iscritta a bilancio per un gettito, nell'anno 2022, di € 8.000.000,00. L'entrata risulta così ripartita per destinazione:

destinazione gettito imposta di soggiorno anno 2021	importo
interventi in materia di turismo e manifestazioni sportive	2.269.971,69
manutenzione, fruizione e recupero dei beni culturali	1.426.151,34
tutela e valorizzazione dell'ambiente	1.120.476,67
viabilità e trasporto pubblico locale	3.183.400,30
<b>totale</b>	<b>8.000.000,00</b>

**ADDIZIONALE COMUNALE IRPEF** – Viene confermato il gettito dell'Addizionale comunale all'IRPEF pari a 9.600.000,00, in attesa di verificare l'effettivo introito che il comune riceverà secondo una tempistica che non consente di verificare gli effetti generati dall'emergenza epidemiologica.

**TASSA RIFIUTI (TARI)**– Il gettito per l'esercizio finanziario 2022 è stimato in € 40.322.067,39, in attesa di approvazione del piano economico finanziario del gestore (Hera S.p.A.) per il nuovo anno.

**RECUPERO EVASIONE TARES/TARI** - Quanto invece all'attività accertativa il recupero evasione taxa rifiuti (TARES/TARI) è stimato per il 2022 in € 1.000.000,00.

**IMPOSTA SULLA PUBBLICITA' (ICP) E DIRITTI SULLE PUBBLICHE AFFISSIONI E CANONE NON RICOGNITORIO** – Queste imposte, per effetto delle modifiche normative intervenute sono state ricomprese nel Canone Unico Patrimoniale, classificato al titolo 3 delle entrate.

#### ALIQUEOTE IMU

Di seguito vengono riportate le aliquote dell'imposta municipale unica applicata a tutte le categorie di immobili, con esclusione dell'abitazione principale non di lusso, relative pertinenze ed assimilati, nonché dei fabbricati "merce" e dei rurali ad uso strumentale, per i quali e' intervenuta l'abolizione a norma di legge.

<b>0,60%</b>	<p>unità immobiliare di categoria catastale A/1, A/8 e A/9 adibita ad abitazione principale e relative pertinenze (nella misura massima di una unità pertinenziale per ciascuna delle categorie catastali C/2, C/6 e C/7) del soggetto passivo nella quale il possessore e il suo nucleo familiare dimorano abitualmente e risiedono anagraficamente;</p> <p>abitazione di categoria catastale A/1, A/8 e A/9 e relative pertinenze (nella misura massima di una unità pertinenziale per ciascuna delle categorie catastali C/2, C/6 e C/7), posseduta a titolo di proprietà o di usufrutto, da anziani o disabili che acquisiscono la residenza in istituti di ricovero o sanitari a seguito di ricovero permanente, a condizione che la stessa non risulti locata;</p>
<b>0,89%</b>	<p>abitazioni e relative pertinenze concesse in locazione, con contratto registrato, alle condizioni definite nei patti territoriali di cui alla L. n. 431/98, art. 2 c. 3, art. 5 commi 1, 2 e 3;</p> <p>abitazioni e relative pertinenze locata o concesse in comodato, con contratto registrato, agli EELL e/o all'ACER per soddisfare esigenze abitative di carattere transitorio, se il contratto di locazione è stipulato alle condizioni di cui ai patti territoriali ai sensi dell'art. 2, c. 3, e dell'art. 5 commi 1, 2 e 3 della L. n. 431/98;</p>

immobili ad uso produttivo classificati in categoria catastale D/1 e D/7;

<b>0,89%</b>	terreni agricoli.
<b>1,06%</b>	abitazioni e relative pertinenze tenute a disposizione, intendendosi quelle all'interno delle quali non risultano costituiti un nucleo anagrafico e quelle ove non risulta essere registrato alcun contratto di locazione;  abitazioni di categoria catastale A/1, A/8 e A/9 e relative pertinenze, non destinate ad abitazione principale dei soggetti passivi, per le quali non risulta essere registrato alcun contratto di locazione ai sensi della L. n. 431/98, art. 2 c. 3, art. 5 commi 1, 2 e 3.
<b>1,04%</b>	per tutti gli immobili che non rientrano nelle precedenti tipologie.

### ALIQUOTE ADDIZIONALE IRPEF

La stima dell'addizionale IRPEF tiene conto dell'aumento delle aliquote deliberato nel 2019, della nuova soglia di esenzione introdotta con delibera di Consiglio Comunale n. 10 del 21/3/2019 e dei nuovi scaglioni di reddito:

Scaglioni di reddito	Aliquota (%)
da 0 a 15.000	0,49
da 15.001 a 28.000	0,51
da 28.001 a 55.000	0,78
da 55.001 a 75.000	0,79
oltre 75.000	0,80

### PRINCIPALI ESENZIONI-RIDUZIONI TRIBUTI LOCALI

Si riportano di seguito le principali agevolazioni di natura fiscale, con indicazione della natura delle agevolazioni, dei soggetti, delle categorie dei beneficiari e degli obiettivi perseguiti. Tra parentesi e' indicato se l'agevolazione e' obbligatoria per legge o rientrante nella potesta' regolamentare dell'ente. La situazione rilevata tiene conto della normativa vigente, non sono stati inseriti gli eventuali cambiamenti che potrebbero essere applicati in seguito all'approvazione della normativa per il 2022.

#### TARI

Famiglie (utenze domestiche) :

riduzione quasi totale della TARI direttamente in bolletta per i contribuenti indigenti. secondo i parametri stabiliti dal bando pubblicato dai Servizi Sociali che tiene conto di piu' fattori (principalmente ISEE). Obiettivo: aiuto agli indigenti (Comune);;

riduzione per il compostaggio domestico – 5 € per ogni componente che abbia una compostiera. Obiettivo: ridurre lo smaltimento dei rifiuti (Comune);;

riduzione 10% per abitazioni stagionali. Obiettivo: presunzione minore produzione di rifiuti (Comune);

in caso di unico occupante, la quota variabile e' molto bassa rispetto a quella applicata in altri comuni. Obiettivo: presunzione minore produzione di rifiuti (Comune);

riduzioni di varia misura, a seconda delle tipologia del rifiuto, per chi conferisce ai centri di raccolta (SEA). Non può superare il 50% della quota variabile. Obiettivo: favorire la raccolta differenziata (Comune);

viene escluso dal numero dei componenti l'anziano che è in casa di riposo. Obiettivo: presunzione di minor produzione di rifiuto e aiuto alle famiglie (Comune).

#### Imprese (utenze non domestiche):

riduzione per la stagionalità 15% per aperture tra 140 e 240 gg. e 25% per aperture fino a 140 gg. Obiettivo: presunzione minore produzione rifiuti (Comune);

riduzione del 6% per chi effettua la raccolta differenziata e realizza delle schermature dei bidoni secondo le disposizioni contenute nel regolamento TARI. Per superfici superiori a 5.000 mq. riduzione del 15%. Obiettivo: favorire la raccolta differenziata ed il decoro urbano (Comune);

riduzioni del 10% per superfici inferiori a 5.000 mq. e del 20% per superfici superiori a 5.000 mq. per chi adottando interventi tecnico-organizzativi favorisce il recupero o il riciclo dei rifiuti e conseguentemente consente la realizzazione di entrate (es. compattaggio) (Comune);

riduzioni di varia misura per gli appartenenti ad unico grande comparto (es. Gros, Centro agro-alimentare, Ikea ecc.) o ad unico grande stabilimento balneare. Obiettivo: razionalizzazione servizio, quindi economia di spesa (Comune);

riduzioni per chi conferisce cibo ancora edibile ad associazioni che lo riutilizzano per ragioni caritative (Comune).

- riduzione conseguente ad abbattimento di superficie per attività con produzione contestuale di rifiuti urbani e/o speciali assimilati e speciali non assimilabili, pericolosi e non, con smaltimento mediante soggetti terzi: Obiettivo: favorire chi smaltisce correttamente i rifiuti pericolosi (Legge)

- riduzione del tributo per avvio a recupero di rifiuti speciali assimilabili agli urbani mediante conferimento a proprie spese presso soggetti terzi: Obiettivo: favorire il recupero di rifiuti riciclabili (Legge).

#### IMU

##### Famiglie (utenze domestiche):

ANZIANI RICOVERATI IN CASA DI CURA: assimilazione abitazione principale da Regolamento Comunale dal 2012 (Comune);

CANONI CONCORDATI: aliquota agevolata 0,89% (Comune) e dal 2016 riduzione del 25% dell'imposta (Legge);

ABITAZIONE PRINCIPALE: esenzione IMU dal 2014 (Legge);

COMODATO GRATUITO AI PARENTI IN LINEA RETTA ENTRO IL PRIMO GRADO: riduzione del 50% base imponibile dal 2016 (Legge);

AIRE: assimilazione abitazione principale dal 2015 e quindi dal 2016 esenzione per i cittadini italiani residenti all'estero già pensionati nei rispettivi paesi di residenza (Legge);

CONIUGI SEPARATI: assimilazione abitazione principale coniuge affidatario (Legge); FORZE ARMATE: assimilazione abitazione principale dal secondo semestre 2013 (Legge). **Imprese (utenze non domestiche):**

CAPANNONI: aliquota agevolata 0,89% immobili ad uso produttivo classificati in categoria catastale

D/1 e D/7 (Comune);

TERRENI AGRICOLI: aliquota agevolata 0,89% per i restanti terreni agricoli non esentati per legge (Comune);

NO TAX AREA: contributi economici a fondo perduto a ristoro di quanto pagato totalmente o parzialmente per i tributi locali ad imprese che rispettano determinate condizioni previste da bando dell'Ente (Comune);

BENI MERCE: esenzione dal secondo semestre 2013, no applicazione della Tasi (Comune);

FABBRICATI RURALI AD USO STRUMENTALE: esenzione dal 01 Gennaio 2014, no applicazione della Tasi (Comune);

TERRENI AGRICOLI: esenzione terreni agricoli posseduti e condotti dai coltivatori diretti e dagli imprenditori agricoli professionali di cui all'articolo 1 del decreto legislativo 29 marzo 2004, n. 99, iscritti nella previdenza agricola, indipendentemente dalla loro ubicazione (Legge);

#### TASI

Famiglie (utenze domestiche) :

ABITAZIONE PRINCIPALE: esenzione TASI dal 2016 (Legge);

Imprese (utenze non domestiche)

Non applicazione dall'istituzione della TASI 2014 di alcuna aliquota (Comune);

#### ADDIZIONALE IRPEF

Famiglie (utenze domestiche):

Soglia di esenzione 15.000 € (Comune);

#### IMPOSTA DI SOGGIORNO

Famiglie (utenze domestiche):

- ANZIANI esenzione over 65 in gruppi organizzati da enti locali (no luglio e agosto, no 4 stelle) (Comune);
- BAMBINI esenzione per tutti i ragazzi fino al compimento dei 14 anni (Comune);
- RAGAZZI MINORENNI (solo giugno, luglio e agosto) esenzione dal secondo in poi a condizione che soggiornino con almeno uno dei propri genitori (introdotta nel giugno 2013 successivamente all'entrata in vigore dell'Ids) (Comune);
- INVALIDI AL 100% (Comune);
- ACCOMPAGNATORI DEGLI INVALIDI AL 100% (Comune);

## LE ENTRATE DA CONTRIBUTI E TRASFERIMENTI DI PARTE CORRENTE

TITOLO II - TRASFERIMENTI CORRENTI					
DESCRIZIONE	RENDICONTO 2020	ASSESTATO 2021	PREVISIONE 2022	PREVISIONE 2023	PREVISIONE 2024
<i>Trasferimenti correnti da Amministrazioni pubbliche</i>	47.534.584,96	31.895.806,51	22.956.130,10	21.443.094,61	21.370.296,59
<i>Trasferimenti correnti da Famiglie</i>	57.878,00	12.500,00	7.500,00	7.500,00	7.500,00
<i>Trasferimenti correnti da Imprese</i>	349.428,12	834.228,04	543.815,04	460.425,00	460.425,00
<i>Trasferimenti correnti da Istituzioni sociali private</i>	15.340,55	37.670,27	0,00	0,00	0,00
<i>Trasferimenti correnti dall'Unione Europea e dal Resto del Mondo</i>	321.683,30	453.246,47	353.421,28	73.000,00	73.000,00
<b>TOTALE TITOLO SECONDO</b>	<b>48.278.914,93</b>	<b>33.233.451,29</b>	<b>23.860.866,42</b>	<b>21.984.019,61</b>	<b>21.911.221,59</b>

Nella tabella riassuntiva sopra esposta si rilevano i notevoliscostamenti registrati negli anni messi a confronto, per effetto dei trasferimenti erogati nell'anno 2020 e 2021 da parte dello Stato per fronteggiare il periodo emergenziale determinato dalla pandemia.

La tabella che segue elenca le principali voci dei trasferimenti e contributi correnti da amministrazioni pubbliche centrali che registrano gli scostamenti piu' rilevanti rispetto alle previsioni assestate del 2021 (2022 rispetto 2021):

DESCRIZIONE CAPITOLO	RENDICONTO 2020	ASSESTATO 2021	PREVISIONE 2022	PREVISIONE 2023	PREVISIONE 2024	scostamento 2022 su 2021
TRASFERIMENTO DALLO STATO PER PARTECIPAZIONE CONTRASTO ALL'EVASIONE FISCALE (ART.1, DL 203 DEL 2005)	166.162,05	167.370,00	0,00	0,00	0,00	-167.370,00
TRASFERIMENTO DALLO STATO COMPENSATIVO DEI MINORI INTROITI ADDIZIONALE IRPEF	300.423,79	0,00	200.000,00	200.000,00	200.000,00	200.000,00
CONTRIBUTO COMPENSATIVO IMU	2.241.957,29	1.820.465,56	280.000,00	280.000,00	280.000,00	-1.540.465,56
CONTRIBUTI COMPENSATIVI COSAP E IDS	9.751.201,56	3.730.164,84	0,00	0,00	0,00	-3.730.164,84
CONTRIBUTO DELLO STATO PER SUSEIDI A FAVORE DELLE SCUOLE INFANZIA PARITARIE	763.217,54	1.082.126,00	1.000.000,00	1.000.000,00	1.000.000,00	-82.126,00
CONTRIBUTI SPETTANTI PER FATTISPECIE SPECIFICHE DI LEGGE (ARERA)- AGEVOLAZIONI TARI COVID	0,00	2.774.744,00	0,00	0,00	0,00	-2.774.744,00
CONTRIBUTI SPETTANTI PER FATTISPECIE SPECIFICHE DI LEGGE	11.198.771,22	920.035,02	2.868.400,00	3.082.946,85	3.082.946,85	1.948.364,98
FONDO DI SOLIDARIETA' ALIMENTARE	1.733.002,50	625.898,00	0,00	0,00	0,00	-625.898,00
CONTRIBUTI DA PRIVATI PER INIZIATIVE CULTURALI (CAP.18860, 18940, 18970,	35.570,22	200.000,00	100.000,00	100.000,00	100.000,00	-100.000,00

18980)							
CONTRIBUTO REGIONALE PER STUDI DI MICROZONAZIONE SIMSICA DI TERZO LIVELLO DI APPOFONDIMENTO (COLL. CAP. 39640/60/S)	0,00	64.500,00	0,00	0,00	0,00	0,00	-64.500,00
ENTRATE DAI COMUNI E DALL'AZ. USL PER I PROGETTI DEL PIANO DI ZONA	498.825,38	765.803,74	500.000,00	490.000,00	490.000,00	490.000,00	-265.803,74
CONTRIBUTI DALLA REGIONE PER LA REALIZZAZIONE DI EVENTI E MANIFESTAZIONI TURISTICHE (CAP.20760/S, 39120/S)	357.024,40	430.000,00	350.000,00	350.000,00	350.000,00	350.000,00	-80.000,00
PROGETTO SMART RIMINI - CONTR. REGIONALI (U. CAP. 1740 - 1780 - 1790)	31.500,00	73.500,00	0,00	0,00	0,00	0,00	-73.500,00
ANZIANI ENTRATE DA AUSL PER ASSISTENZA DOMICILIARE	403.234,13	1.410.000,00	1.000.000,00	1.000.000,00	1.000.000,00	1.000.000,00	-410.000,00
CONTRIBUTO REGIONE EMILIA ROMA GNA PER FONDO SOCIALE (COLL. 2 8880/S)	762.009,59	800.000,00	1.600.000,00	1.600.000,00	1.600.000,00	1.600.000,00	800.000,00
CONTRIBUTO DEL MINISTERO DELL' INTERNO	114.345,00	250.000,00	400.000,00	400.000,00	400.000,00	400.000,00	150.000,00
CONTRIBUTO PROVINCIA DI RIMINI PER INTEGRAZIONE SCOLASTICA ALUNNI PORTATORI DI HANDICAP SCUOLE SUPERIORI	244.129,00	249.259,00	160.000,00	160.000,00	160.000,00	160.000,00	-89.259,00
ENTRATE PER PERSONALE A TEMPO DETERMINATO DEDICATO A PROGETTO PON INCLUSIONE	147.604,80	156.515,01	56.778,00	0,00	0,00	0,00	-99.737,01
CONTRIBUTO DALLA REGIONE PER L 'EROGAZIONE DI VOUCHER DI CONCILIAZIONE PER LA FREQUENZA DI CENTRI ESTIVI (CAP. 27190/S, 38150/S)	214.032,47	397.011,53	305.000,00	305.000,00	305.000,00	305.000,00	-92.011,53
CONTRIBUTI MINISTERIALI PER LA GESTIONE DI CENTRI ESTIVI (ART.105 dl 34/2020 - U. CAP. 13375 - 38155)	320.641,91	316.510,06	0,00	0,00	0,00	0,00	-316.510,06
CONTRIBUTI DA ALTRI SOGGETTI PUBBLICI PER LA REALIZZAZIONE DI EVENTI E MANIFESTAZIONI TURISTICHE - (CAPP.21600/21680/S)	50.000,00	50.000,00	100.000,00	100.000,00	100.000,00	100.000,00	50.000,00
CONTRIBUTO PROGETTO SPECIALE FELLINI 2021 EX L. 220/2016 (COLL. 17080, 17090, 17100)	0,00	200.000,00	0,00	0,00	0,00	0,00	-200.000,00
CONTRIBUTI PROGETTO SPECIALE MUSEO FELLINI (COLL. 17110, 17120, 17130)	0,00	500.000,00	0,00	0,00	0,00	0,00	-500.000,00
PROGETTO SMART COMMUTING - CONTRIBUTO ERDF (COLL. S/36210 -> S/36280, 36710)	312.619,85	380.246,47	280.421,28	0,00	0,00	0,00	-99.825,19
CONTRIBUTO REGIONE EMILIA-ROMAGNA POR FESR - ASSE 6 - AZIONE 2.3.1(CAP. 37100/S, 37100/1/S, 37100/4/S, 37110/S, 37110/1/S,	186.682,55	367.469,25	161.937,97	22.000,00	22.000,00	22.000,00	-205.531,28

37110/4/S, 37120/S, 37120/1/S, 37120/4/S, 37320/S, 37440/S, 37370/S)						
CONTRIBUTO REGIONE EMILIA-ROMAGNA POR FESR - ASSE 6 - AZIONE 6.7.2 (CAP. 38240/S, 38250/S, 38260/S)	17.255,68	62.744,32	0,00	0,00	0,00	-62.744,32
PROGETTO INSIDE - PON INCLUSIONE (COLL. 39010)	93.099,40	134.338,80	0,00	0,00	0,00	-134.338,80
PROGETTO INSIDE - PO I FEAD (COLL. 39020)	114.083,00	103.101,66	0,00	0,00	0,00	-103.101,66
CONTRIBUTO STATALE EX- COMITATO NAZIONALE CENTENARIO FELLINIANO (COLL. CAP.25150-25160- 25170/60-25180-25155)	0,00	300.000,00	0,00	0,00	0,00	-300.000,00
SPONSORIZZAZIONI PER MUSEO FELLINI E CENTENARIO FELLINIANO (COLL. CAP. 25190-25200- 25220/60-25230)	0,00	200.000,00	0,00	0,00	0,00	-200.000,00
CONTRIBUTO MINISTERIALE A SOSTEGNO DELLE ISTITUZIONI E DEI LUOGHI DELLA CULTURA (COLL. CAP. 15885/U, 15895/U, 15905/60/U, 15915/60/U)	0,00	100.000,00	0,00	0,00	0,00	-100.000,00
ENTRATA FRNA DESTINATA HANDICAP SUPERIORI (COLL. 16290/U)	244.074,89	890.154,22	1.160.000,00	0,00	0,00	269.845,78
CONTRIBUTO 0-3 COVID	102.666,00	98.854,50	0,00	0,00	0,00	-98.854,50
PROGETTO "FERMAMI AMICO"	0,00	0,00	174.166,56	0,00	0,00	174.166,56

Le minori entrate sono relative a contributi del cosiddetto "fondone COVID" e ai contributi compensativi delle minori entrate assegnate nel 2020 e 2021, nell'ambito dei vari decreti adottati per fronteggiare gli effetti economici avversi causati dalle misure di contenimento della pandemia (contributi compensativi IMU, COSAP e IDS), oltre ai contributi per il fondo di solidarietà alimentare e per servizi scolastici. Vengono inoltre a mancare una serie di contributi assegnati lo scorso anno in occasione delle iniziative celebrative del centenario felliniano.

Maggiori entrate sono invece previste per contributi regionali per fondo sociale e per iniziative finanziate nell'ambito del F.R.N.A., per trasferimenti statali a compensazione di minori introiti dall'addizionale IRPEF e per specifiche fattispecie.



## LE ENTRATE EXTRATRIBUTARIE

Nella seguente tabella vengono elencate le tipologie di entrata che compongono il titolo 3° delle entrate.

TITOLO III - ENTRATE EXTRATRIBUTARIE					
DESCRIZIONE	RENDICONTO 2020	ASSESTATO 2021	PREVISIONE 2022	PREVISIONE 2023	PREVISIONE 2024
<i>Vendita di beni e servizi e proventi derivanti dalla gestione dei beni</i>	17.058.130,21	21.489.908,82	23.710.397,96	21.835.727,27	20.424.667,19
<i>Proventi derivanti dall'attività di controllo e repressione degli illeciti</i>	8.865.534,65	7.232.019,68	7.381.700,00	8.381.700,00	8.381.700,00
<i>Interessi attivi</i>	239.049,29	95.100,00	70.100,00	70.100,00	70.100,00
<i>Altre entrate da redditi da capitale</i>	4.310.000,00	2.600.000,00	3.600.000,00	1.500.000,00	1.500.000,00
<i>Rimborsi e altre entrate correnti</i>	5.453.718,28	9.125.175,82	7.110.695,00	7.137.695,00	7.137.695,00
<b>TOTALE TITOLO TERZO</b>	<b>35.926.432,43</b>	<b>40.542.204,32</b>	<b>41.872.892,96</b>	<b>38.925.222,27</b>	<b>37.514.162,19</b>

Complessivamente le previsioni del titolo 3° per gli anni 2022 – 2024 registrano un incremento rispetto a quelle accertate con l'ultimo rendiconto approvato. Rispetto alle previsioni assestate del 2021 nella prima annualità di bilancio si prevede un incremento di oltre 1,5 mln, mentre nelle successive registrano un progressivo decremento rispetto alla previsione 2022.

Nelle tabelle che seguono vengono rilevate, per ciascuna tipologia di entrata, le voci che nel 2022 registrano i maggiori scostamenti rispetto alle previsioni assestate del 2021:

VOCE	RENDICONTO 2020	ASSESTATO 2021	PREVISIONE 2022	PREVISIONE 2023	PREVISIONE 2024	scostamento 2022 su 2021
INCASSI DA COMPARTICIPAZIONE UTENTI DEI SERVIZI ASSISTENZIALI	164.187,26	150.000,00	70.000,00	70.000,00	70.000,00	-80.000,00
INCASSO DEPOSITI CAUZIONALI PER I QUALI NON SONO IDENTIFICABILI I BENEFICIARI (COLL. 17250/S)	0,00	270.000,00	0,00	0,00	0,00	-270.000,00
RIMBORSO DALL'ISTITUTO MUSICALE LETTIMI	825.286,50	2.074.000,00	1.026.000,00	1.026.000,00	1.026.000,00	-
ENTRATE DA RIMBORSI, RECUPERI E RESTITUZIONI DI SOMME NON DOVUTE O INCASSATE IN ECCESSO	43.691,24	141.269,00	0,00	0,00	0,00	-141.269,00
CUP RECUPERO EVASIONE	0,00	100.000,00	250.000,00	250.000,00	250.000,00	150.000,00
CUP - EX COSAP	0,00	689.812,68	2.000.000,00	2.000.000,00	2.000.000,00	1.310.187,32
RETTE DI FREQUENZA ALLE SCUOLE INFANZIA COMUNALI SERVIZIO RILEVANTE AI FINI I.V.A.	493.876,13	1.440.968,00	1.610.000,00	1.610.000,00	1.610.000,00	169.032,00

RETTE DI FREQUENZA ASILI NIDO COMUNALI SERVIZIO RILEVANTE AI FINI I.V.A.	244.073,33	848.135,00	679.473,68	250.000,00	250.000,00	-168.661,32
INTROITI PER IL SERVIZIO MENSA NELLE SCUOLE ELEMENTARI E MEDIE INFERIORI SERVIZIO RILEVANTE AI FINI IVA	451.732,67	1.205.000,00	1.300.000,00	1.300.000,00	1.300.000,00	95.000,00
PROVENTI DA MULTE E SANZIONI PER VIOLAZIONI DELLE NORME DEL CODICE DELLA STRADA	8.057.295,34	5.168.000,00	4.937.000,00	6.350.000,00	6.350.000,00	-231.000,00
PROVENTI DA MULTE E SANZIONI PER VIOLAZIONI DELLE NORME DEL CODICE DELLA STRADA (DEST. INV.)	0,00	182.000,00	413.000,00	0,00	0,00	231.000,00
CORRISPETTIVO DELLA CONCESSIONE E DEL SERVIZIO DI PRODUZIONE E DISTRIBUZIONE DEL GAS NELLA CITTA': SERVIZIO RILEVANTE AI FINI I.V.A.	2.335.341,84	2.733.218,50	2.960.796,58	563.371,44	164.904,74	227.578,08
CORRISPETTIVO DELLA CONCESSIONE E DEL SERVIZIO DI PRODUZIONE E DISTRIBUZIONE DEL GAS NELLA CITTA': SERVIZIO RILEVANTE AI FINI I.V.A. (DEST. INV.)	1.170.605,60	540.805,60	370.400,00	1.377.946,85	386.535,26	-170.405,60
PROVENTO DERIVANTE DA ATTIVITA' MUSICALI: SERVIZIO RILEVANTE FINI IVA	160.198,56	100.000,00	230.000,00	230.000,00	230.000,00	130.000,00
PROVENTI DERIVANTI DA ATTIVITA' TEATRALI: SERVIZIO RILEVANTE FINI IVA (SDI)	0,00	73.000,00	200.000,00	200.000,00	200.000,00	127.000,00
PROVENTO DERIVANTE DALLA GESTIONE DI PARCHIMETRI E PARCHEGGI COMUNALI	2.388.954,93	2.688.000,00	2.976.000,00	2.976.000,00	2.976.000,00	288.000,00
CONCESSIONE EDIFICI E IMPIANTI IN AREE DEMANIALI E PATRIMONI ALI INDISPONIBILI (M.C.C.)	321.707,38	960.125,45	637.000,00	637.000,00	637.000,00	-323.125,45
AFFITTO CASA RESIDENZA ANZIANI "LE GRAZIE"	88.069,40	179.211,00	120.000,00	120.000,00	120.000,00	-59.211,00
PROVENTI DERIVANTI DA CONCESSIONI A TERZI DI SPAZI E ATTREZZATURE TEATRALI: SERVIZIO RILEVANTE FINI IVA	17.533,49	10.000,00	100.000,00	100.000,00	100.000,00	90.000,00
PROVENTI DEGLI IMPIANTI SPORTIVI COMUNALI: SERVIZIO RILEVANTE AI FINI I.V.A.	561.074,13	264.843,66	630.000,00	630.000,00	630.000,00	365.156,34
PROVENTI DA DIVIDENDI DI S.P.A. (DEST. A INVEST.)	0,00	0,00	1.016.648,81	650.484,41	276.763,60	1.016.648,81
INTROITI DA GSE PER VENDITA ENERGIA ELETTRICA IN REGIME SSP	131.996,37	155.000,00	30.000,00	30.000,00	30.000,00	-125.000,00
PROVENTI DELLA VENDITA DEI BIGLIETTI DEL MUSEO FELLINI - SERVIZIO RILEVANTE AI FINI IVA	0,00	130.000,00	275.000,00	275.000,00	275.000,00	145.000,00
ENTRATE PER RIMBORSI DI IMPOSTE	2.238,18	231.160,00	0,00	0,00	0,00	-231.160,00

Rispetto alla previsione assestata 2021 sono previste maggiori entrate da dividendi e canone CUP (per il quale nel 2020 e 2021 era stata prevista l'esenzione dal pagamento come misura di sostegno contro gli effetti da pandemia COVID-19) e ,nori entrate da rimborsi dall'Istituto Musicale Lettimi.

Riguardo ai proventi dalla gestione dei servizi a domanda individuale, si segnala che con la delibera di approvazione delle tariffe è stata approvato l'abbattimento delle rette per la frequenza dei nidi d'infanzia comunali per determinate fasce di utenza con decorrenza dalla prossima annualità scolastica. Si riportano le percentuali previste relative alla copertura dei costi e il relativo raffronto rispetto alle annualità precedenti:

RIEPILOGO COSTI E RICAVI SERVIZI A DOMANDA INDIVIDUALE									
(spesa nido con abbattimento 50%)									
SERVIZI	Previsione 2021			Consuntivo 2020			Previsione 2022		
	COSTI	RICAVI	%	COSTI	RICAVI	%	COSTI	RICAVI	%
1) Mense ad uso scolastico	4.040.570,74	3.509.805,00	86,86%	2.512.635,62	1.541.402,05	61,35%	3.968.562,51	3.439.805,00	86,68%
2) Asili Nido	3.641.197,14	1.414.405,57	38,84%	3.134.509,49	852.592,28	27,20%	3.992.054,93	1.211.376,37	30,34%
3) Gestione teatri, musei, pinacoteche, gallerie, mostre e spettacoli	8.566.273,88	3.212.525,00	37,50%	6.443.741,96	994.866,16	15,44%	9.868.354,81	2.941.525,00	29,81%
4) Impianti sportivi	4.093.667,49	486.200,00	11,88%	3.387.697,25	607.122,07	17,92%	3.559.249,61	854.000,00	23,99%
5) Gestione parcheggi e parchimetri	1.227.766,07	3.070.000,00	250,05%	1.212.707,00	2.388.954,93	196,99%	854.702,51	3.000.000,00	351,00%
6) Uso di locali adibiti stabilmente ed esclusivamente a riunioni non istituzionali	annualità in cui il servizio veniva rilevato congiuntamente al n. 3)						39.228,30	8.000,00	20,39%
<b>TOTALE GENERALE</b>	<b>21.569.475,32</b>	<b>11.692.935,57</b>	<b>54,21%</b>	<b>16.691.291,32</b>	<b>6.384.937,49</b>	<b>38,25%</b>	<b>22.282.152,66</b>	<b>11.454.706,37</b>	<b>51,41%</b>

Le entrate relative a proventi da sanzioni elevate per violazioni di norme del codice della strada sono previste in linea con l'assestato 2021. Nel 2022 viene incrementata la quota destinata a investimenti.

voce	RENDICONTO 2020	ASSESTATO 2021	PREVISIONE 2022	PREVISIONE 2023	PREVISIONE 2024	scostamento
PROVENTI DA MULTE E SANZIONI PER VIOLAZIONI DELLE NORME DEL CODICE DELLA STRADA	8.057.295,34	5.168.000,00	4.937.000,00	6.350.000,00	6.350.000,00	-231.000,00
PROVENTI DA MULTE E SANZIONI PER VIOLAZIONI DELLE NORME DEL CODICE DELLA STRADA (DEST. INV.)	0,00	182.000,00	413.000,00	0,00	0,00	231.000,00

PROVENTI DA MULTE E SANZIONI PER VIOLAZIONI DELLE NORME DI POLIZIA AMMINISTRATIVA	212.425,84	150.000,00	150.000,00	150.000,00	150.000,00	0,00
PROVENTI ART.142 COMMA 12BIS DEL D.LGS 285/1992 - NUOVO CODICE DELLA STRADA	0,00	1.500.000,00	1.500.000,00	1.500.000,00	1.500.000,00	0,00

Tali proventi risultano così destinati:

Quadro sintetico riepilogativo proventi CDS e destinazione art. 208 e art. 142 c. 12 bis							
Previsione anno 2022							
QUADRO 1		Previsione 2022		% da destinare	importi da destinare	di cui:	importi destinati B.P. 2022/2024
<b>A</b>	Proventi complessivi delle sanzioni derivanti dall'accertamento di tutte le violazioni di cui all'art. 142, comma 12-bis	<b>5.350.000,00</b>		50,00 %	2.675.000,00		
					668.750,00	lett. a) 12,5% min	668.750,00
					668.750,00	lett. b) 12,5% min	677.484,45
					1.337.500,00	lett. c) 25,00% max	1.337.500,00
	totale	<b>5.350.000,00</b>			<b>2.675.000,00</b>	<b>totale art. 208</b>	<b>2.683.734,45</b>
<b>B</b>	Proventi complessivi delle sanzioni derivanti dall'accertamento delle violazioni dei limiti massimi di velocità di cui all'art. 142m comma 12-bis, comminate dai propri organi di polizia stradale sulle strade di competenza e di concessione	<b>1.400.000,00</b>		100,00 %	1.400.000,00		1.400.000,00

<b>C</b>	50% del totale dei proventi delle sanzioni derivanti dall'accertamento delle violazioni dei limiti massimi di velocità di cui all'art. 142m comma 12-bis comminate dai propri organi di polizia stradale sulle strade non di proprietà dell'ente locale	<b>100.000,00</b>		100,00 %	<b>100.000,00</b>		100.000,00
<b>D</b>	50% proventi sanzioni da altri organi di polizia su strade comunali						
<b>TOTALE PROVENTI VIOLAZIONI LIMITI MASSIMI DI VELOCITA' EX ART. 142, COMMA 12-BIS</b>		<b>1.500.000,00</b>			<b>1.500.000,00</b>	<b>totale art. 142</b>	<b>1.500.000,00</b>
<b>TOTALE PROVENTI VIOLAZIONI AL CODICE DELLA STRADA</b>		<b>6.850.000,00</b>			<b>4.175.000,00</b>		<b>4.183.734,45</b>

## LE ENTRATE IN CONTO CAPITALE

Il Titolo IV rappresenta il primo titolo delle entrate in conto capitale e raggruppa i proventi derivanti dalla vendita di beni immobili, di beni mobili, trasferimenti e contributi per la realizzazione di infrastrutture o altri progetti.

TITOLO IV - ENTRATE IN CONTO CAPITALE					
DESCRIZIONE	RENDICONTO 2020	ASSESTATO 2021	PREVISIONE 2022	PREVISIONE 2023	PREVISIONE 2024
<i>Contributi agli investimenti</i>	21.663.799,76	62.896.279,56	54.631.882,59	22.416.885,44	3.645.023,37
<i>Altri trasferimenti in conto capitale</i>	5.024.434,39	16.585.710,82	19.941.598,88	9.621.598,88	9.621.598,88
<i>Entrate da alienazione di beni materiali e immateriali</i>	747.796,19	10.076.533,87	1.227.246,00	1.273.913,00	4.463.977,00
<i>Altre entrate in conto capitale</i>	7.069.814,48	11.266.601,03	8.710.638,72	7.690.619,72	7.665.500,00
<b>TOTALE TITOLO QUARTO</b>	<b>34.505.844,82</b>	<b>100.825.125,28</b>	<b>84.511.366,19</b>	<b>41.003.017,04</b>	<b>25.396.099,25</b>

Nella tabella che segue vengono riportate le principali voci di contributi e trasferimenti previsti nel 2022 per il finanziamento delle relative spese di investimento:

DESCRIZIONE	PREVISIONE 2022
CTR. STATALI PER ACQUISTO MATERIALE ROTABILE TRC (U. CAP. 51500/3003)	1.239.000,00
CTR. STATALI PER RINNOVO PARCO AUTOBUS TPL (U. CAP. 79620/3003)	3.687.353,50
CONTRIBUTO RIGENERAZIONE URBANA - RIQUALIFICAZIONE ASSI COMMERCIALI DEI LUNGOMARI RIMINI SUD	10.000.000,00
CONTRIBUTO RIGENERAZIONE URBANA ATTUAZIONE PARCO DEL MARE SUD TRATTI 6 - 7 - 9	20.000.000,00
TRASFERIMENTI DI CAPITALE DI BENI IMMOBILI DA TERZI	2.500.000,00
CONTRIBUTO FSC 2° ADDENDUM P.O. AMBIENTE PER INTERVENTI DI MITIGAZIONE RISCHIO IDRAULICO DORSALE AUSA	8.556.874,15
TRASFERIMENTI DI CAPITALE DI TERRENI DA TERZI	6.500.000,00
PROJECT FINANCING PER LAVORI DI VALORIZZAZIONE STAZIONE RIMINI MARINA - 2° STRALCIO	1.650.000,00
PROJECT FINANCING PER INTERVENTI DI ATTUAZIONE PARCO DEL MARE - LUNGOMARE SUD - PARCHEGGIO FELLINI	8.000.000,00
RISORSE DA INVESTIRE PER INCREMENTO PATRIMONIO ERP E ERS (COLL. 78850/3007)	1.170.000,00
PROGRAMMA INTEGRATO DI EDILIZIA RESIDENZIALE SOCIALE (PIERS)	1.059.023,37
CONTRIBUTO PERCORSO VERTICALE 0-6. POLO INFANZIA VISERBA (COLL 73080/3003)	2.602.550,00

Destinazione proventi dal rilascio di concessioni edilizie e relative sanzioni:

PROVENTI DA RILASCIO AUTORIZZAZIONI EDILIZIE E RELATIVE SANZIONI				
DESCRIZIONE	ASSESTATO 2020	PREVISIONE 2021	PREVISIONE 2022	PREVISIONE 2023
INTROITI RILASCIO CONCESSIONI EDILIZIE E SANZIONI PECUNIARIE PER INFRAZIONI EDILIZIE	8.076.111,52	6.383.957,22	6.378.957,22	6.385.000,00
<i>importo destinato a investimenti</i>	4.476.111,52	2.783.957,22	2.778.957,22	2.785.000,00
<i>importo destinato parte corrente</i>	3.600.000,00	3.600.000,00	3.600.000,00	3.600.000,00
<i>% a parte investimenti</i>	55,42%	43,61%	43,56%	43,62%
<i>% a parte corrente</i>	44,58%	56,39%	56,44%	56,38%

La quota di proventi derivanti dal rilascio di autorizzazioni ad edificare destinata a parte corrente viene destinata alla manutenzione ordinaria di opere di urbanizzazione, e precisamente a manutenzione apparati della pubblica illuminazione (700.000,00), manutenzione del verde pubblico (2.900.000,00). Per quanto riguarda la parte destinata a spese di investimento, per il dettaglio si rimanda ai quadri successivi del paragrafo dedicato alle spese di investimento.

Il Titolo V - Entrate da riduzione di attività finanziarie comprende le entrate derivanti da decrementi di attività finanziarie.

TITOLO V - ENTRATE DA RIDUZIONE DI ATTIVITA' FINANZIARIE					
DESCRIZIONE	RENDICONTO 2020	ASSESTATO 2021	PREVISIONE 2022	PREVISIONE 2023	PREVISIONE 2024
<i>Alienazione di attività finanziarie</i>	2.890.000,00	250.000,00			
<i>Riscossione crediti di breve termine</i>		200.000,00	200.000,00	200.000,00	200.000,00
<i>Riscossione crediti di medio-lungo termine</i>					
<i>Altre entrate per riduzione di attività finanziarie</i>					
<b>TOTALE TITOLO QUINTO</b>	<b>2.890.000,00</b>	<b>450.000,00</b>	<b>200.000,00</b>	<b>200.000,00</b>	<b>200.000,00</b>

L'entrata prevista nel triennio 2022-2024 finanzia la regolarizzazione di crediti per gli acconti da corrispondere agli appaltatori ai sensi del D.Lgs. 50/2016.

Titolo VI - Accensione Prestiti. Si tratta delle entrate derivanti dalle varie tipologie di indebitamento per il finanziamento della spesa in conto capitale.

<b>TITOLO VI - ENTRATE DA ACCENSIONE PRESTITI</b>					
<b>DESCRIZIONE</b>	<b>RENDICONTO 2020</b>	<b>ASSESTATO 2021</b>	<b>PREVISIONE 2022</b>	<b>PREVISIONE 2023</b>	<b>PREVISIONE 2024</b>
Accensione mutui e altri finanziamenti a medio e lungo termine	25.336,99	2.174.663,01	3.000.000,00	0,00	0,00
Altre forme di indebitamento	0,00	0,00	0,00	0,00	0,00
<b>TOTALE TITOLO SESTO</b>	<b>25.336,99</b>	<b>2.174.663,01</b>	<b>3.000.000,00</b>	<b>0,00</b>	<b>0,00</b>

Per il 2022 è prevista l'assunzione di un mutuo per il finanziamento dei lavori di riqualificazione dello stadio Romeo neri (2.500.000,00) e per l'adeguamento normativo e risistemazione funzionale dell'ex cinema Astoria (500.000,00).



## SPESE

Si riportano le previsioni triennali, i riferimenti al consuntivo dell'ultimo biennio e alla previsione assestata 2021:

QUADRO GENERALE RIASSUNTIVO DELLE SPESE							
SPESE	CONSUNTIVO 2019	CONSUNTIVO 2020	PREVISIONE DEFINITIVA 2021	PREVISIONE 2022	PREVISIONE 2023	PREVISIONE 2024	Totale triennio
Titolo 1 - Spese correnti	160.744.966,40	158.757.647,10	213.337.220,29	191.809.734,81	187.433.866,67	187.644.554,68	<b>566.888.156,16</b>
Titolo 2 - Spese in conto capitale	37.944.688,67	45.540.206,96	143.684.881,37	87.320.695,92	39.862.146,40	22.365.510,44	<b>149.548.352,76</b>
Titolo 3 - Spese per incremento di attività finanziarie	0,00	0,00	200.000,00	200.000,00	200.000,00	200.000,00	<b>600.000,00</b>
Titolo 4 - Rimborso di prestiti	9.249.802,46	6.313.059,05	8.452.955,30	7.678.727,96	6.723.547,08	6.724.837,16	<b>21.127.112,20</b>
Titolo 5 - Chiusura Anticipazioni da istituto tesoriere/cassiere	0	0,00	5.000.000,00	5.000.000,00	5.000.000,00	5.000.000,00	<b>15.000.000,00</b>
Titolo 7 - Spese per conto terzi e partite di giro	25.714.774,86	24.720.999,23	99.621.455,38	96.308.275,34	96.308.275,34	96.308.275,34	<b>288.924.826,02</b>
<b>TOTALE COMPLESSIVO SPESE</b>	<b>233.654.232,39</b>	<b>235.331.912,34</b>	<b>470.296.512,34</b>	<b>388.317.434,03</b>	<b>335.527.835,49</b>	<b>318.243.177,62</b>	<b>1.042.088.447,14</b>

TITOLI E MACROAGGREGATI DI SPESA	Previsione 2022	Previsione 2023	Previsione 2024
1.01 - Redditi da lavoro dipendente	47.313.680,28	47.261.613,77	47.261.613,77
1.02 - Imposte e tasse a carico dell'ente	2.513.699,10	2.513.399,10	2.513.399,10
1.03 - Acquisto di beni e servizi	104.338.955,39	101.392.807,29	101.392.961,12
1.04 - Trasferimenti correnti	16.923.637,54	14.805.865,64	14.723.067,62
1.05 - Trasferimenti di tributi	0,00	0,00	0,00
1.07 - Interessi passivi	2.288.742,97	2.188.448,20	2.187.004,29
1.08 - Altre spese per redditi da capitale	0,00	0,00	0,00
1.09 - Rimborsi e poste correttive delle entrate	937.500,00	850.500,00	850.500,00
1.10 - Altre spese correnti	17.493.519,53	18.421.232,67	18.716.008,78
<b>1 - Spese correnti Totale</b>	<b>191.809.734,81</b>	<b>187.433.866,67</b>	<b>187.644.554,68</b>
2.02 - Investimenti fissi lordi e acquisto di terreni	79.468.712,31	35.294.771,13	19.389.966,04
2.03 - Contributi agli investimenti	6.500.415,40	3.912.631,85	1.416.000,00
2.04 - Altri trasferimenti in conto capitale	0,00	0,00	0,00
2.05 - Altre spese in conto capitale	1.351.568,21	654.743,42	1.559.544,40
<b>2 - Spese in conto capitale Totale</b>	<b>87.320.695,92</b>	<b>39.862.146,40</b>	<b>22.365.510,44</b>
3.01 - Acquisizioni di attività finanziarie	0,00	0,00	0,00
3.02 - Concessione crediti di breve termine	200.000,00	200.000,00	200.000,00
3.04 - Altre spese per incremento di attività finanziarie	0,00	0,00	0,00
<b>3 - Spese per incremento attività finanziarie Totale</b>	<b>200.000,00</b>	<b>200.000,00</b>	<b>200.000,00</b>
4.01 - Rimborso di titoli obbligazionari	3.621.192,15	3.390.101,96	3.390.101,96
4.03 - Rimborso mutui e altri finanziamenti a medio lungo	4.057.535,81	3.333.445,12	3.334.735,20

termine			
4.05 - Fondi per rimborso prestiti	0,00	0,00	0,00
<b>4 - Rimborso Prestiti Totale</b>	<b>7.678.727,96</b>	<b>6.723.547,08</b>	<b>6.724.837,16</b>
5.01 - Chiusura Anticipazioni ricevute da istituto tesoriere/cassiere	5.000.000,00	5.000.000,00	5.000.000,00
<b>5 - Chiusura Anticipazioni ricevute da istituto tesoriere/cassiere Totale</b>	<b>5.000.000,00</b>	<b>5.000.000,00</b>	<b>5.000.000,00</b>
7.01 - Uscite per partite di giro	85.654.822,84	85.654.822,84	85.654.822,84
7.02 - Uscite per conto terzi	10.653.452,50	10.653.452,50	10.653.452,50
<b>7 - Uscite per conto terzi e partite di giro Totale</b>	<b>96.308.275,34</b>	<b>96.308.275,34</b>	<b>96.308.275,34</b>
<b>Totale complessivo</b>	<b>388.317.434,03</b>	<b>335.527.835,49</b>	<b>318.243.177,62</b>

## LA SPESA CORRENTE

Rispetto alle previsioni assestate dell'esercizio 2021, il livello della spesa corrente 2022 è previsto in diminuzione. La riduzione maggiore si registra alla voce "trasferimenti correnti", "acquisto di beni e servizi" e "spesa di personale".

Per quanto riguarda i contributi e i trasferimenti di parte corrente, sono previsti in diminuzione per effetto dell'attenuazione delle misure di sostegno alle imprese e alle famiglie in conseguenza della ripresa delle attività economiche post-pandemia; un secondo motivo del consistente scostamento è dovuto al fatto che nel 2021 sono stati finanziati contributi e trasferimenti tramite applicazione dell'avanzo, tant'è che mettendo a confronto la previsione iniziale del 2022 con la previsione iniziale 2021, la spesa è prevista in aumento per oltre 800 mila euro.

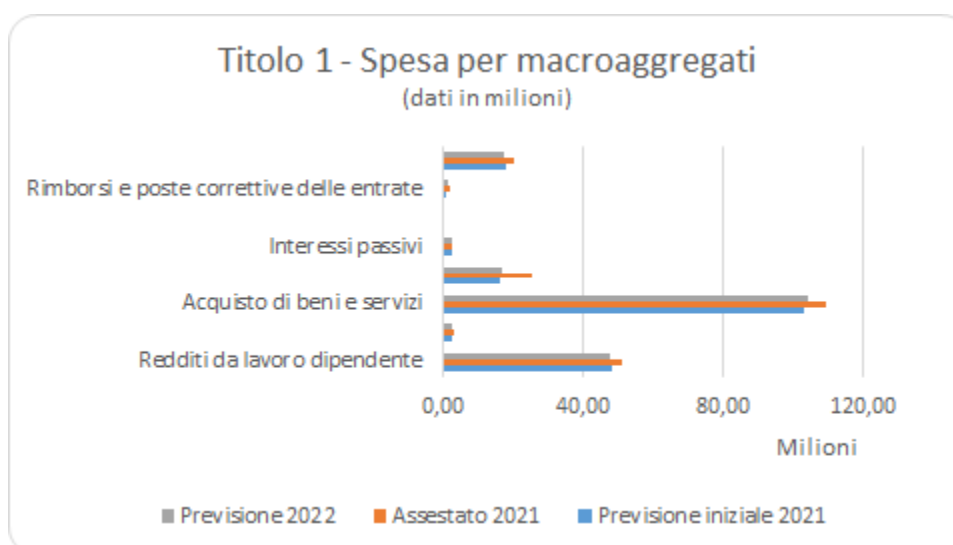
Per quanto concerne il confronto storico delle spese per l'acquisto di beni e servizi, la riduzione prevista nel 2022 rispetto all'assestato 2021 è sostanzialmente ascrivibile del fatto che in corso di gestione nel 2021 sono state finanziate varie spese per l'acquisto di beni e servizi con applicazione di avanzo. Confrontando il dato previsionale 2022 rispetto alla previsione originaria 2021 la spesa è prevista in aumento di oltre 1,2 mln di euro.

Le uniche voci di spesa che registrano una diminuzione sia rispetto alla previsione iniziale che rispetto alla previsione assestata del 2021, sono:

- la spesa di personale, che registra rispettivamente una riduzione di circa 872 mila euro rispetto alla previsione iniziale e di 3,9 milioni di euro rispetto alla previsione assestata;
- Altre spese correnti registrano una riduzione di circa 23 mila euro rispetto alla previsione iniziale del 2021 e di 2,8 mln di euro rispetto alla previsione assestata 2021. Fra le tipologie di spesa che compongono questa voce di bilancio, quella che registra la maggior riduzione è l'IVA a debito.

	Previsione iniziale 2021 (A)	Assestato 2021 (B)	Previsione 2022 (C)	Scostamento (C) - (A)	Scostamento % (C) / (A)	Scostamento (C) - (B)
1.01 - Redditi da lavoro dipendente	48.186.316,47	51.229.357,22	47.313.680,28	-872.636,19	-1,8	-3.915.676,94
1.02 - Imposte e tasse a carico dell'ente	2.422.899,10	3.019.709,50	2.513.699,10	90.800,00	3,7	-506.010,40
1.03 - Acquisto di beni e servizi	103.071.367,83	109.592.733,43	104.338.955,39	1.267.587,56	1,2	-5.253.778,04
1.04 - Trasferimenti correnti	16.115.189,12	25.050.724,07	16.923.637,54	808.448,42	5,0	-8.127.086,53
1.05 - Trasferimenti di tributi	0,00	0,00	0,00	0,00		0,00
1.07 - Interessi passivi	2.305.640,65	2.305.640,65	2.288.742,97	-16.897,68	-0,7	-16.897,68
1.08 - Altre spese per redditi da capitale	0,00	0,00	0,00	0,00		0,00
1.09 - Rimborsi e poste correttive delle entrate	639.800,00	1.810.809,19	937.500,00	297.700,00	46,5	-873.309,19
1.10 - Altre spese correnti	17.516.660,13	20.328.246,23	17.493.519,53	-23.140,60	-0,1	-2.834.726,70
<b>Totale complessivo</b>	<b>190.257.873,30</b>	<b>213.337.220,29</b>	<b>191.809.734,81</b>	<b>1.551.861,51</b>	<b>0,8</b>	<b>-21.527.485,48</b>

Il grafico mostra la suddivisione della spesa corrente per macroaggregati:



## PARTITE DI GIRO

Le disposizioni in materia di scissione dei pagamenti (split payment) introdotte dall'articolo 1, comma 629, lettera b), della legge 23 dicembre 2014, n. 190 (legge di stabilità 2015) prevedono che le pubbliche amministrazioni acquirenti di beni e servizi, ancorché non rivestano la qualità di soggetto passivo dell'IVA, devono versare direttamente all'erario l'imposta sul valore aggiunto che è stata addebitata loro dai fornitori. Per la regolarizzazione dell'imposta trattenuta vengono movimentati capitoli di entrata e di spesa iscritti fra le partite di giro, al pari di quanto previsto per la regolarizzazione delle tasse che l'ente gestisce in qualità di sostituto d'imposta.

Dal 1° gennaio 2015 il principio contabile applicato concernente la contabilità finanziaria di cui al D. Lgs 118/2011 e successive modificazioni, prevede che i movimenti di utilizzo e di reintegro delle somme vincolate effettuati dal tesoriere ai sensi dell'art. 195 del D. Lgs 267/00, vengano contabilizzate con scritture finanziarie tra le partite di giro.

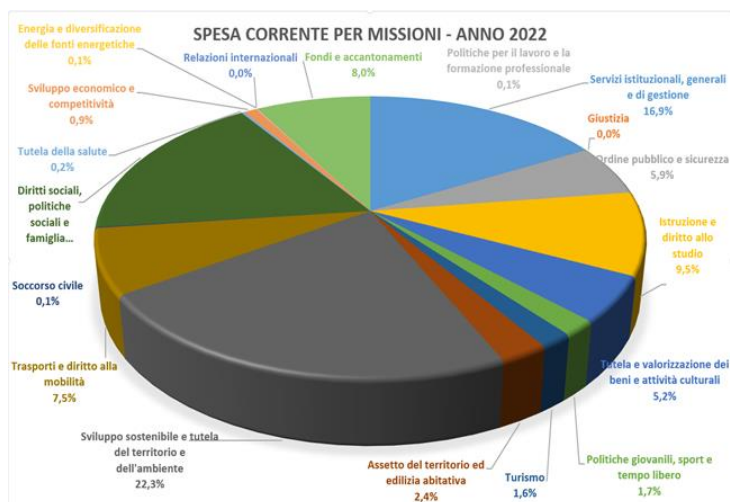
Le partite di giro pareggiano nell'importo di euro 96.308.275,34 per le annualità 2022, 2023 e 2024.

## LA SPESA PER MISSIONI

La rappresentazione per missioni e programmi prevista dai nuovi schemi contabili e riportata in tabellaraffronta la destinazione della spesa fra l'ultimo consuntivo approvato, la previsione assestata del 2021 e le previsioni per il triennio 2022/2024:

RIEPILOGO DELLA SPESA CORRENTE PER MISSIONI							
Cod. MISS	Servizio	CONSUNTIVO 2020	PREVISIONE ASSESTATA 2021	Previsione 2022	Previsione 2023	Previsione 2024	TOTALE PER TRIENNIO
1	Servizi istituzionali, generali e di gestione	33.551.033,77	42.559.980,65	32.350.683,84	31.920.665,20	31.922.395,28	<b>96.193.744,32</b>
2	Giustizia	31.734,81	34.081,88	32.042,64	32.042,64	32.042,64	<b>96.127,92</b>
3	Ordine pubblico e sicurezza	10.987.448,67	11.484.100,31	11.295.370,55	10.815.437,25	10.815.437,25	<b>32.926.245,05</b>
4	Istruzione e diritto allo studio	14.116.694,30	19.362.979,98	18.237.307,71	16.983.117,39	16.983.117,39	<b>52.205.542,49</b>
5	Tutela e valorizzazione dei beni e delle attività culturali	7.013.649,81	12.611.875,47	9.952.132,82	9.492.914,18	9.492.914,18	<b>28.937.961,18</b>
6	Politiche giovanili, sport e tempo libero	2.960.051,19	3.683.806,21	3.346.882,77	3.371.710,87	3.370.420,79	<b>10.089.014,43</b>
7	Turismo	2.659.150,98	3.486.049,73	3.152.168,53	3.048.668,53	3.048.668,53	<b>9.249.505,59</b>
8	Assetto del territorio ed edilizia abitativa	3.782.213,03	4.539.815,98	4.687.217,06	4.398.084,06	4.398.084,06	<b>13.483.385,18</b>
9	Sviluppo sostenibile e tutela del territorio e dell'ambiente	42.314.172,03	42.704.467,59	42.473.329,62	42.709.330,43	42.737.784,53	<b>128.190.444,58</b>
10	Trasporti e diritto alla mobilità	13.298.480,83	15.374.765,24	14.297.417,98	13.670.699,23	13.567.717,03	<b>41.535.834,24</b>
11	Soccorso civile	161.553,89	185.193,96	171.892,87	171.892,87	171.892,87	<b>515.678,61</b>
12	Diritti sociali, politiche sociali e famiglia	25.902.797,28	39.044.505,91	33.706.794,35	32.029.398,93	32.019.398,93	<b>97.755.592,21</b>
13	Tutela della salute	333.499,27	436.307,50	406.807,50	465.807,50	465.807,50	<b>1.338.422,50</b>
14	Sviluppo economico e competitività	1.404.423,45	1.591.836,09	1.697.390,48	1.670.854,15	1.670.854,15	<b>5.039.098,78</b>
15	Politiche per il lavoro e la formazione professionale	82.840,96	147.241,47	169.776,90	169.776,90	169.776,90	<b>509.330,70</b>
17	Energia e diversificazione delle fonti energetiche	100.000,00	125.000,00	125.000,00	125.000,00	125.000,00	<b>375.000,00</b>
19	Relazioni internazionali	52.175,83	78.621,62	70.112,00	82.195,00	82.195,00	<b>234.502,00</b>
20	Fondi e accantonamenti	5.727,00	15.886.590,70	15.367.407,19	16.276.271,54	16.571.047,65	<b>48.214.726,38</b>

Il grafico che segue riporta l'incidenza della spesa per delle singole missioni sulla spesa corrente:



## LA SPESA DI PERSONALE

Nel prospetto che segue si mette a raffronto la serie storica del numero di personale e della spesa stanziata nel bilancio di previsione iniziale di ciascun anno di riferimento:

	2018	2019	2020	2021	2022
Dipendenti (1) (3)	1.153	1.191	1.178	1.203,23	1.128,01
Costo del personale (2)	44.978.002,29	45.677.387,05	46.455.792,16	48.250.049,85	47.313.680,28
Di cui Fondo Pluriennale Vincolato - Assestato (dell'anno precedente)					54.500,00

(1) N° dipendenti calcolato prendendo la media annua del personale in pagamento

(2) Corrisponde ai Macroaggregati 101 "Redditi da lavoro dipendente".

(3) il dato relativo ai dipendenti dell'anno 2021, 2020 e 2019 include il personale a tempo determinato.

Articolo 1, comma 557 quater, della Legge 296/2006 (finanziaria 2007) - comma introdotto dall'art. 3, comma 5 bis, del D.L. 24 giugno 2014, n. 90 - (contenimento delle spese di personale con riferimento al valore medio del triennio precedente al 2014).

SPESE PER IL PERSONALE	MEDIA DEL TRIENNIO (2011-2013)	TETTO DI SPESA	PREVISIONI 2022
Spese macro aggregato 101	44.087.172,86		47.313.680,28
Componenti escluse	-12.047.957,54		-15.572.481,12
Altre spese			
IRAP	1.921.183,23		1.900.000,00
Buoni Pasto	415.000,00		
Elezioni amministrative	127.124,35		298.800,00
Spese per personale in comando			257.700,00
Personale in convenzione con AUSL	185.546,00		133.786,00
Totale spesa per il personale	34.688.068,90	34.688.068,90	34.331.485,16
<b>Riduzione spesa</b>			<b>- 356.583,74</b>

Il triennio di riferimento da considerare per gli Enti è costituito dagli esercizi 2011, 2012 e 2013.

Articolo 1, comma 557, della Legge 296/2006 come modificato dall'art.14 del D.L.78/2010 (finanziaria 2007 - riduzione dell'incidenza % della spesa di personale sulle spese correnti).

SPESE PER IL PERSONALE	MEDIA DEL TRIENNIO (2011-2013)	PREVISIONI 2022
Totale spese personale	34.688.068,90	34.218.124,13
Totale spese correnti		191.809.734,81
Incidenza % spese personale/spese correnti	21,96%	17,84%
<b>Riduzione</b>		<b>-4,12%</b>

La tabella che segue mostra l'incidenza della spesa di personale (macroaggregato 1) rispetto alla spesa corrente e alle entrate correnti:

annualità	spesa di personale (macroaggregato 1)	spesa corrente (T1)	entrate correnti	incidenza % su spese correnti	incidenza % su entrate correnti
anno 2021 (assestato)	51.229.357,22	213.337.220,29	202.490.916,74	24,01%	25,30%
anno 2022	47.313.680,28	191.809.734,81	196.962.258,02	24,67%	24,02%
anno 2023	47.261.613,77	187.433.866,67	192.619.088,01	25,22%	24,54%
anno 2024	47.261.613,77	187.644.554,68	191.454.751,91	25,19%	24,69%

Si riporta il dettaglio delle spese di personale dettagliate per missione e programma:

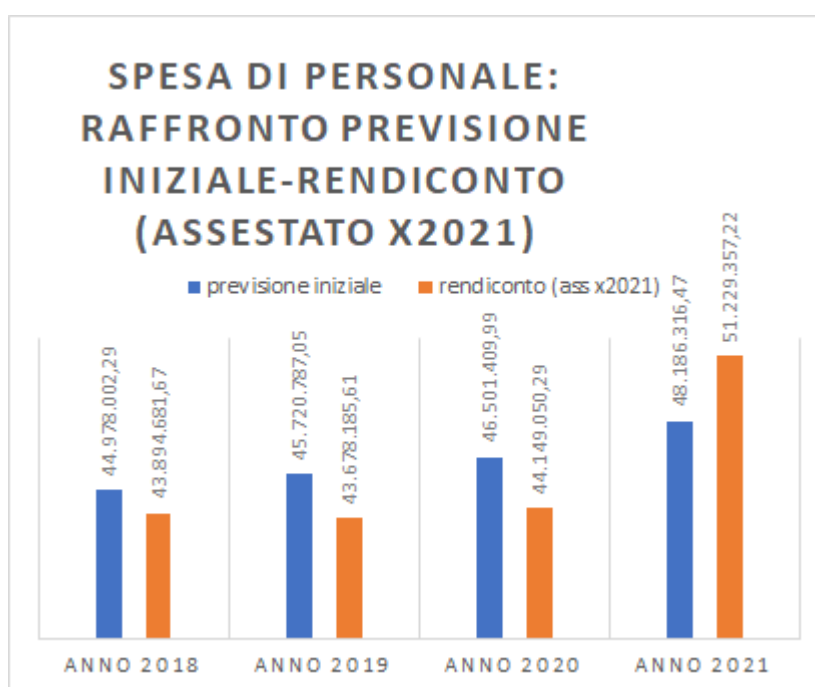
Missione/Programma	previsione 2022	previsione 2023	previsione 2024
01 - Servizi istituzionali, generali e di gestione	18.315.610,73	18.216.449,15	18.216.449,15
01.01 - Organi istituzionali	957.752,32	957.752,32	957.752,32
01.02 - Segreteria generale	1.369.744,30	1.369.744,30	1.369.744,30
01.03 - Gestione economica, finanziaria, programmazione e provveditorato	1.678.732,18	1.678.732,18	1.678.732,18
01.04 - Gestione delle entrate tributarie e servizi fiscali	2.114.885,84	2.114.885,84	2.114.885,84
01.05 - Gestione dei beni demaniali e patrimoniali	1.176.982,40	1.176.982,40	1.176.982,40
01.06 - Ufficio tecnico	4.556.925,25	4.186.925,25	4.186.925,25
01.07 - Elezioni e consultazioni popolari - Anagrafe e stato civile	2.557.048,84	2.557.048,84	2.557.048,84
01.08 - Statistica e sistemi informativi	892.484,22	892.484,22	892.484,22
01.10 - Risorse umane	1.827.908,69	2.098.747,11	2.098.747,11
01.11 - Altri servizi generali	1.183.146,69	1.183.146,69	1.183.146,69
02 - Giustizia	29.367,99	29.367,99	29.367,99
02.01 - Uffici giudiziari	29.367,99	29.367,99	29.367,99
03 - Ordine pubblico e sicurezza	8.379.811,46	8.379.811,46	8.379.811,46
03.01 - Polizia locale e amministrativa	5.692.591,34	5.692.591,34	5.692.591,34
03.02 - Sistema integrato di sicurezza urbana	2.687.220,12	2.687.220,12	2.687.220,12
04 - Istruzione e diritto allo studio	5.957.921,36	5.957.921,36	5.957.921,36
04.01 - Istruzione prescolastica	4.439.286,97	4.439.286,97	4.439.286,97
04.02 - Altri ordini di istruzione non universitaria	31.316,77	31.316,77	31.316,77
04.04 - Istruzione universitaria	0,00	0,00	0,00
04.05 - Istruzione tecnica superiore	829.451,27	829.451,27	829.451,27
04.06 - Servizi ausiliari all'istruzione	2.522,40	2.522,40	2.522,40
04.07 - Diritto allo studio	655.343,95	655.343,95	655.343,95
05 - Tutela e valorizzazione dei beni e attività culturali	2.999.070,28	2.999.070,28	2.999.070,28
05.02 - Attività culturali e interventi diversi nel settore culturale	2.999.070,28	2.999.070,28	2.999.070,28
06 - Politiche giovanili, sport e tempo libero	342.767,82	342.767,82	342.767,82
06.01 - Sport e tempo libero	341.506,62	341.506,62	341.506,62
06.02 - Giovani	1.261,20	1.261,20	1.261,20



07 - Turismo	451.824,29	451.824,29	451.824,29
07.01 - Sviluppo e valorizzazione del turismo	451.824,29	451.824,29	451.824,29
08 - Assetto del territorio ed edilizia abitativa	2.831.895,58	2.831.895,58	2.831.895,58
08.01 - Urbanistica e assetto del territorio	2.377.683,36	2.377.683,36	2.377.683,36
08.02 - Edilizia residenziale pubblica e locale e piani di edilizia economico-popolare	454.212,22	454.212,22	454.212,22
09 - Sviluppo sostenibile e tutela del territorio e dell'ambiente	801.990,94	801.990,94	801.990,94
09.01 - Difesa del suolo	362.512,92	362.512,92	362.512,92
09.02 - Tutela, valorizzazione e recupero ambientale	360.915,46	360.915,46	360.915,46
09.03 - Rifiuti	78.562,56	78.562,56	78.562,56
10 - Trasporti e diritto alla mobilità	812.822,96	800.739,96	800.739,96
10.02 - Trasporto pubblico locale	0,00	0,00	0,00
10.05 - Viabilità e infrastrutture stradali	812.822,96	800.739,96	800.739,96
11 - Soccorso civile	119.829,27	119.829,27	119.829,27
11.01 - Sistema di protezione civile	119.829,27	119.829,27	119.829,27
12 - Diritti sociali, politiche sociali e famiglia	5.140.173,17	5.187.268,24	5.187.268,24
12.01 - Interventi per l'infanzia e i minori e per asili nido	2.617.125,98	2.617.125,98	2.617.125,98
12.02 - Interventi per la disabilità	291.617,37	291.617,37	291.617,37
12.03 - Interventi per gli anziani	807.955,80	807.955,80	807.955,80
12.04 - Interventi per soggetti a rischio di esclusione sociale	428.507,23	620.580,30	620.580,30
12.05 - Interventi per le famiglie	570.508,10	425.530,10	425.530,10
12.06 - Interventi per il diritto alla casa	274.914,72	274.914,72	274.914,72
12.07 - Programmazione e governo della rete dei servizi sociosanitari e sociali	0,00	0,00	0,00
12.09 - Servizio necroscopico e cimiteriale	149.543,97	149.543,97	149.543,97
14 - Sviluppo economico e competitività	931.115,79	931.115,79	931.115,79
14.02 - Commercio - reti distributive - tutela dei consumatori	764.944,88	764.944,88	764.944,88
14.04 - Reti e altri servizi di pubblica utilità	166.170,91	166.170,91	166.170,91
15 - Politiche per il lavoro e la formazione professionale	132.038,67	132.038,67	132.038,67
15.01 - Servizi per lo sviluppo del mercato del lavoro	65.901,08	65.901,08	65.901,08
15.03 - Sostegno all'occupazione	66.137,59	66.137,59	66.137,59
19 - Relazioni internazionali	67.439,97	79.522,97	79.522,97
19.01 - Relazioni internazionali e Cooperazione allo sviluppo	67.439,97	79.522,97	79.522,97
Totale complessivo	47.313.680,28	47.261.613,77	47.261.613,77

La seguente tabella e i grafici che seguono mettono a confronto l'andamento storico della previsione iniziale della spesa di personale (macroaggregato 1, escludendo quota IRAP) e il raffronto con il dato a consuntivo (dato assestato per l'anno 2021):

spesa di personale (macroaggr. 1)	previsione iniziale	rendiconto (ass x2021)	scostamento
anno 2018	44.978.002,29	43.894.681,67	-1.083.320,62
anno 2019	45.720.787,05	43.678.185,61	-2.042.601,44
anno 2020	46.501.409,99	44.149.050,29	-2.352.359,70
anno 2021	48.186.316,47	51.229.357,22	3.043.040,75
anno 2022	47.313.680,28		
anno 2023	47.261.613,77		
anno 2024	47.261.613,77		



La tabella che segue fornisce una ripartizione della spesa di personale per alcune destinazioni di contratto.

SPESA PER IL PERSONALE	2019	2020	2021	2022
Spesa per il personale	38.113.253,09	38.855.170,29	40.586.876,98	39.097.600,18
Fondo personale dipendente	6.512.975,14	6.006.221,00	6.006.522,00	6.559.429,23
Fondo personale dirigente	1.051.158,82	1.073.000,00	1.135.250,00	1.135.250,00
Fondo personale P.O.		521.400,87	521.400,87	521.400,87

## IL FONDO DI RISERVA E IL FONDO DI RISERVA DI CASSA

La consistenza del Fondo di riserva rientra nei limiti previsti dall'art. 166 del TUEL (D.L.gs 267/00), rientrando quindi all'interno dell'intervallo previsto dallo 0,3% al 2% delle spese correnti e risulta così determinato:

FONDO DI RISERVA					
(ART. 166 tuel)					
anno	SPESE CORRENTI (tit. 1)	minimo 0,3% spese correnti	massimo 2,0% spese correnti	STANZIAMENTO	% su spese correnti
2022	191.809.734,81	575.429,20	3.836.194,70	1.405.753,53	0,73%
2023	187.433.866,67	562.301,60	3.748.677,33	1.212.375,08	0,65%
2024	187.644.554,68	562.933,66	3.752.891,09	1.533.202,71	0,82%

Il fondo di riserva è utilizzato, con deliberazioni dell'organo esecutivo da comunicare all'organo consiliare nei tempi stabiliti dal regolamento di contabilità, nei casi in cui si verificano esigenze straordinarie di bilancio o le dotazioni degli interventi di spesa corrente si rivelino insufficienti.

La metà della quota minima del fondo di riserva, che per il 2021 è pari a 287.714,60, è riservata all'acopertura di eventuali spese non prevedibili, la cui mancata effettuazione comporta danni certi all'amministrazione.

Il Fondo di riserva di cassa non può essere inferiore dello 0,2% delle spese finali. La gestione di cassa è prevista esclusivamente per la prima annualità del bilancio di previsione, pertanto la consistenza del fondo di riserva di cassa risulta quantificata come da seguente tabella e rientra nei limiti previsti dall'art. 166 del TUEL (D.lgs. 267/00).

FONDO DI RISERVA DI CASSA		
(ART. 166 tuel)		
TOTALE SPESE FINALI	Minimo 0,2%	stanziamento fondo di cassa
388.317.434,03	776.634,87	1.405.753,53

## IL FONDO CREDITI DI DUBBIA ESIGIBILITA'

I principi contabili impongono di accertare per intero tutte le entrate, comprese quelle di dubbia o difficile esazione, ad eccezione di talune tipologie di entrate, tassativamente elencate, quali:

- entrate provenienti da altre amministrazioni pubbliche,
  - entrate assistite da fidejussione,
  - entrate tributarie che, sulla base del paragrafo 3.7 del principio applicato della contabilità finanziaria, sono accertate per cassa,
  - entrate riscosse per conto di un altro ente e destinate ad essere versate all'ente beneficiario finale.
- Fatte salve le citate eccezioni, quindi, sono vietati gli accertamenti per cassa. Contestualmente, per evidenti ragioni di prudenza e di tutela degli equilibri contabili, viene previsto l'obbligo di costituire un fondo crediti di dubbia esigibilità che rappresenta un accantonamento contabile obbligatorio diretto ad evitare che entrate incerte (quali, ad esempio, i proventi delle sanzioni amministrative al codice della strada, i recuperi di evasioni di imposte, ecc.) possano finanziare spese certe ed immediatamente esigibili, generando potenziali squilibri.

Il principio contabile 4.2, stabilisce che dopo 5 anni dall'adozione del principio della competenza finanziaria a regime, fondo crediti di dubbia esigibilità è determinato sulla base della media, calcolata come media semplice, calcolata rispetto agli incassi in c/competenza e agli accertamenti nel quinquennio precedente.

Come chiarito dalla Commissione Ministeriale Arconet è lasciata facoltà di determinare la media tenendo conto degli incassi in conto competenza oltrechè degli incassi registrati nell'esercizio successivo (in conto residui), ma riferiti ad accertamenti dell'anno precedente (incassi anno n+1). Per poter usufruire di questa opportunità, è necessario slittare indietro di un anno le annualità considerate, con la conseguenza che, per la determinazione dell'Fcde a bilancio 2022/2024, devono essere prese a riferimento le annualità che vanno dal 2016 al 2020.

L'art. 107-bis del DI 18/2020 ha concesso una deroga per sterilizzare nel calcolo dell'Fcde per effetto dell'impatto sui bilanci degli enti locali conseguente ai provvedimenti emergenziali per contrastare la pandemia da Covid19. In particolare per la predisposizione del bilancio di previsione, gli enti possono calcolare l'importo da accantonare nel bilancio di previsione per i titoli 1 e 3 delle entrate prendendo

a riferimento, nella percentuale di riscossione del quinquennio precedente, i dati 2019 al posto di quelli del 2020.

Con riferimento all'individuazione delle entrate di dubbia e difficile esazione, la scelta è rimessa a ciascuna amministrazione, con obbligo di motivazione in sede di nota integrativa al bilancio. E' facoltà di ogni ente anche la scelta del livello di analisi (tipologia, categoria oppure singolo capitolo), ma la quantificazione va rendicontata a livello di tipologia sulla base dell'apposito prospetto che costituisce allegato al bilancio e al rendiconto.

In applicazione del principio di continuità e costanza, il Comune di Rimini ha ritenuto di adottare, quale livello di analisi per la quantificazione del FCDE, il singolo capitolo di entrata e di non avvalersi della facoltà concessa dall'art. 107-bis del D.L. 18/2020, prendendo a riferimento, per il calcolo della media del non riscosso, il quinquennio 2016-2020 al fine di considerare gli incassi in conto competenza e gli incassi in conto residui riferiti all'anno precedente.

Per quanto concerne l'accantonamento operato per il recupero evasione del canone unico patrimoniale, non essendo disponibile la media storica specifica dell'entrata, in via prudenziale si è ritenuto di utilizzare la media del non riscosso relativa al recupero dell'imposta sulla pubblicità che, rispetto alle tipologie di tributo riunite nel canone unico, presenta la percentuale di accantonamento maggiore.

Per le entrate da sanzioni per violazioni di norme del codice della strada, nel corso degli ultimi anni sono stati istituiti nuovi capitoli di entrata con lo scopo di migliorare la gestione dei vincoli relativi alle diverse tipologie di sanzioni. Per tutti i nuovi capitoli istituiti, non essendo disponibili i dati dell'intero quinquennio, è stata applicata la percentuale massima del non riscosso calcolata sul capitolo di entrata che presenta il maggior indice di entrate non rimosse.

Per quanto concerne nuove entrate o entrate che da prossimo esercizio finanziario verranno accertate per competenza anziché per cassa (es. diritti di notifica), l'accantonamento operato è basato su criteri di stima dell'ufficio assegnatario dell'entrata stessa.

Le entrate per cui non è previsto accantonamento, oltre a quelle provenienti da amministrazioni pubbliche, sono:

- quelle attinenti ai contributi e sponsorizzazioni da privati, in quanto collegati a capitoli di spesa che vengono attivati solo a seguito dell'effettivo accertamento delle previsioni di entrata;
- quelle derivanti da proventi di concessioni edilizie, in quanto eventuali rateizzazioni sono garantite da fidejussioni;
- le entrate rimosse "per cassa".

Il fondo di accantonamento per crediti ritenuti di dubbia esigibilità calcolato con i criteri sopra esposti, è pari a **13.078.949,58 per l'anno 2022, a 13.255.724,46 per l'anno 2023 e a 13.225.124,29 per l'anno 2024.**

Il fondo crediti accantonato nel risultato di amministrazione dell'ultimo rendiconto approvato (2020) è pari a **85.185.762,17**, il fondo crediti iscritto nel bilancio di previsione assestato 2021 è attualmente pari a 13.763.716,25.

In considerazione del protrarsi del periodo emergenziale e dei conseguenti effetti sulla congiuntura economica, verrà costantemente monitorato l'effettivo andamento della riscossione delle entrate tributarie ed extratributarie e il conseguente adeguamento della dotazione dei fondi di accantonamento per crediti di dubbia esigibilità.

Nella tabella sottostante sono indicate le voci di entrata con le rispettive percentuali di non riscosso e l'accantonamento operato applicando tale percentuale alle previsioni di entrata nel triennio.

Desc. Capitolo	% FCDE	PREVISIONE 2022	PREVISIONE 2023	PREVISIONE 2024	ACCANTONAM ENTO 2022	ACCANTONA MENTO 2023	ACCANTONA MENTO 2024
RECUPERO EVASIONE IMU	68,81	4.650.000,00	4.516.000,00	4.516.000,00	3.199.665,00	3.107.459,60	3.107.459,60
RECUPERO EVASIONE ICI	19,62	50.000,00	50.000,00	50.000,00	9.810,00	9.810,00	9.810,00
RECUPERO EVASIONE IMPOSTA DI SOGGIORNO	34,79	150.000,00	150.000,00	150.000,00	52.185,00	52.185,00	52.185,00
T.A.R.I.	13,54	41.416.067,39	41.416.067,39	41.239.589,39	5.607.735,52	5.607.735,52	5.583.840,40
RECUPERO EVASIONE TARES TARI	42,68	1.000.000,00	1.000.000,00	1.000.000,00	426.800,00	426.800,00	426.800,00
RECUPERO EVASIONE IMPOSTA COMUNALE SULLA PUBBLICITA' E DIRITTI SULLE PUBBLICHE AFFISSIONI	53,91	10.000,00	5.000,00	1.000,00	5.391,00	2.695,50	539,10
RECUPERO EVASIONE IMPOSTA DI SCOPO	23,61	1.000,00	1.000,00	1.000,00	236,10	236,10	236,10
PROVENTI DEGLI IMPIANTI SPORTI VI COMUNALI: SERVIZIO RILEVANTE AI FINI I.V.A.	2,06	630.000,00	630.000,00	630.000,00	12.978,00	12.978,00	12.978,00
RETTE DI FREQUENZA ALLE SCUOLE INFANZIA COMUNALI SERVIZIO RILEVANTE AI FINI I.V.A.	10,45	1.610.000,00	1.610.000,00	1.610.000,00	168.245,00	168.245,00	168.245,00
RETTE PER IL SERVIZIO MENSA NELLE SCUOLE INFANZIA STATALI SERVIZIO RILEVANTE AI FINI I.V.A.	14,45	701.805,00	701.805,00	701.805,00	101.410,82	101.410,82	101.410,82
RETTE DI FREQUENZA ASILI NIDO COMUNALI SERVIZIO RILEVANTE AI FINI I.V.A.	7,98	679.473,68	250.000,00	250.000,00	54.222,00	19.950,00	19.950,00
INTROITI PER IL SERVIZIO MENSA NELLE SCUOLE ELEMENTARI E MEDIE INFERIORI SERVIZIO RILEVANTE AI FINI IVA	21,85	1.300.000,00	1.300.000,00	1.300.000,00	284.050,00	284.050,00	284.050,00
ENTRATE DA DIRITTI DI EDIZIONI E PUBBLICAZIONI RELATIVI A FELLINI - RILEVANTE AI FINI IVA	9,88	20.000,00	20.000,00	20.000,00	1.976,00	1.976,00	1.976,00
PROVENTI CIMITERIALI RELATIVI ALLA SEPOLTURA DELLE SALME	1,84	400.000,00	400.000,00	400.000,00	7.360,00	7.360,00	7.360,00
DIRITTI DI NOTIFICA	0,03%)	35.000,00	35.000,00	35.000,00	5.000,00	5.000,00	5.000,00
RIMBORSO SPESE PRIMO IMPIANTO ILLUMINAZIONE E SCOLLEGAMENTO ELETTRICO TOMBE PRIVATE NEI VARI CIMITERI SERVIZIO RILEVANTE AI FINI I.V.A.	0,47	15.000,00	15.000,00	15.000,00	70,50	70,50	70,50
DIRITTI DI POLIZIA MORTUARIA	4,29	130.000,00	130.000,00	130.000,00	5.577,00	5.577,00	5.577,00
RETTE DI RICOVERO DI CANI NEL CANILE A CARICO DI TERZI: SERVIZIO RILEVANTE AI FINI I.V.A.	39,3	15.000,00	15.000,00	15.000,00	5.895,00	5.895,00	5.895,00
VERSAMENTO TARIFFE PER SERVIZI O CUSTODIA/ASSISTENZA TECNICA SALE RIUNIONI PALAZZINA ROMA SERVIZIO RILEVANTE AI FINI IVA	2,78	2.000,00	2.000,00	2.000,00	55,60	55,60	55,60
N.A.C. PROVENTI DA SERVIZI	1,31	4.500,00	2.000,00	2.000,00	58,95	26,20	26,20
CONCESSIONI EDIFICI E IMPIANTI IN AREE DEMANIALI E PATRIMONI ALI INDISPONIBILI	4,42	70.000,00	70.000,00	70.000,00	3.094,00	3.094,00	3.094,00
CONCESSIONE EDIFICI E IMPIANTI IN AREE DEMANIALI E PATRIMONI ALI INDISPONIBILI (M.C.C.)	14,67	637.000,00	637.000,00	637.000,00	93.447,90	93.447,90	93.447,90
RECUPERO EVASIONE CREDITI RELATIVO AL CANONE PER L'OCCUPAZIONE DI SPAZI ED AREE PUBBLICHE SU DIVERSI SUOLI COMUNALI (COSAP)	25,93	250.000,00	250.000,00	250.000,00	64.825,00	64.825,00	64.825,00
PROVENTI DERIVANTI DAL CANONE DI CONCESSIONE DEL CINEMA FULGOR - RIL. FINI IVA	66,68	4.000,00	4.000,00	4.000,00	2.667,20	2.667,20	2.667,20

ENTRATE DERIVANTI DA CONCESSIONI CIMITERIALI	0,31	510.000,00	510.000,00	510.000,00	1.581,00	1.581,00	1.581,00
PROVENTO DERIVANTE DALLA CONCESSIONE DI IMPIANTI SPORTIVI SERVIZIO RILEVANTE AI FINI I. V.A.	34,73	40.000,00	32.000,00	32.000,00	13.892,00	11.113,60	11.113,60
AFFITTI E CONCESSIONI ATTIVE DI AREE	0,75	15.000,00	15.000,00	15.000,00	112,50	112,50	112,50
ABITAZIONI DI PROPRIETA' COMUNALE IN LOCAZIONE PERMANENTE QUOTA PARTE CANONE FINALIZZATA AL PAGAMENTO DEL MUTUO	9,51	650.000,00	650.000,00	650.000,00	61.815,00	61.815,00	61.815,00
PROVENTI DA CANONI LOCAZIONE E RP DESTINATI AL FINANZIAMENTO DELLE COMPETENZE TECNICHE DI ACER	100	6.000,00	6.000,00	6.000,00	6.000,00	6.000,00	6.000,00
CANONI E CONCESSIONI DI FABBRICATI DI PROPRIETA' COMUNALE SERVIZIO RILEVANTE AI FINI I.V. A.	6,32	540.000,00	524.000,00	524.000,00	34.128,00	33.116,80	33.116,80
PROVENTI DA MULTE E SANZIONI PER VIOLAZIONI DELLE NORME DEL CODICE DELLA STRADA	31,87	5.350.000,00	6.350.000,00	6.350.000,00	1.705.045,00	2.023.745,00	2.023.745,00
PROVENTI DA MULTE E SANZIONI PER VIOLAZIONI DELLE NORME DI POLIZIA AMMINISTRATIVA	31,87	150.000,00	150.000,00	150.000,00	47.805,00	47.805,00	47.805,00
PROVENTI ART.142 COMMA 12BIS DEL D.LGS 285/1992 - NUOVO CODICE DELLA STRADA	31,87	1.500.000,00	1.500.000,00	1.500.000,00	478.050,00	478.050,00	478.050,00
INDENNITA' DI OCCUPAZIONE SENZA TITOLO DI BENI PATRIMONIALI	28,26	130.000,00	130.000,00	130.000,00	36.738,00	36.738,00	36.738,00
INTERESSI SU ENTRATE STRAORDINARIE PER RITARDATO PAGAMENTO E RATEIZZAZIONE CREDITO	1,27	25.000,00	25.000,00	25.000,00	317,50	317,50	317,50
RIMBORSI E RECUPERI DIVERSI RELATIVI AL PERSONALE (CONTR. PER SEGRET. COM.LE, COMANDI BREVI, ECC.)	23,59	85.000,00	85.000,00	85.000,00	20.051,50	20.051,50	20.051,50
RECUPERI APPLICATI AL PERSONALE DIP.TE PER SOMME VERSATE IN ECCEDEZZA O NON DOVUTE	23,96	5.000,00	5.000,00	5.000,00	1.198,00	1.198,00	1.198,00
RECUPERO DAI PRIVATI PROPRIETARI DELLE SPESE SOSTENUTE DAL COMUNE PER LA DEMOLIZIONE DI FABBRICATI COSTRUITI ABUSIVAMENTE (COLL. 25750/S)	70,83	150.000,00	150.000,00	150.000,00	106.245,00	106.245,00	106.245,00
ENTRATE DA RIMBORSI RECUPERI E RESTITUZIONI DI SOMME NON DOVUTE O INCASSATE IN ECCESSO DA IMPRESE	23,27	100,00	100,00	100,00	23,27	23,27	23,27
AZIONE DI REGRESSO PER RECUPERO FINANZIAMENTI A SOSTEGNO DELL'ABITAZIONE	38,74	15.000,00	15.000,00	15.000,00	5.811,00	5.811,00	5.811,00
PROVENTI PER RICERCA ED ISTRUTTORIA PRATICHE COSAP E DEMANIO MARITTIMO	0,88	34.000,00	34.000,00	34.000,00	299,20	299,20	299,20
ENTRATE DA PRIVATI PER RIMBORSO SPESE RELATIVE A SERVIZI VARI STRUTTURE TEATRALI - SERVIZIO RILEVANTE AI FINI IVA	2,42	115.000,00	115.000,00	115.000,00	2.783,00	2.783,00	2.783,00
RIMBORSI PER SPESE LEGALI PER LA P.M.	31,33	1.000,00	1.000,00	1.000,00	313,30	313,30	313,30
RIMBORSI DI UTENZE A FRUITORI EDIFICI PATRIMONIO EDILIZIO IN GESTIONE (ES. CENTRI SOCIALI O IMPIANTI SPORTIVI)	28,28	125.000,00	125.000,00	125.000,00	35.350,00	35.350,00	35.350,00
RECUPERO SOMME DERIVANTI DA INTERVENTI COATTIVI IN MATERIA AMBIENTALE	98,88	10.000,00	10.000,00	10.000,00	9.888,00	9.888,00	9.888,00

SPORTELLINO UNICO PER LE IMPRESE INTROITO ONERI E SPESE E MONITORAGGI AMBIENTALI AI SENSI DELL'ART. 4 D.P.R. 160/2010 DELLA LEGGE REGIONALE 30/2000 E DEL D.LGS. 259/2003	0,46	3.000,00	3.000,00	3.000,00	13,80	13,80	13,80
RECUPERO SPESE LEGALI RELATIVE A CAUSE INTRAPRESE DAL COMUNE QUOTA COMUNE	1,04	90.000,00	90.000,00	90.000,00	936,00	936,00	936,00
INTROITI RELATIVI ALLA MONETIZZAZIONE DELLE AREE PER IL REPERIMENTO DEGLI STANDARDS URBANISTICI IN ORDINE AGLI STRUMENTI ATTUATIVI	0,75	2.000.000,00	1.000.000,00	1.000.000,00	15.000,00	7.500,00	7.500,00
INTROITI RILASCIO CONCESSIONI EDILIZIE E SANZIONI PECUNIARIE PER INFRAZIONI EDILIZIE L.10/ 1977 E SUCCESSIVE MODIFICAZIONI ED INTEGRAZIONI	2,52	2.400.000,00	2.400.000,00	2.400.000,00	60.480,00	60.480,00	60.480,00
INTROITI RILASCIO CONCESSIONI EDILIZIE E SANZIONI PECUNIARIE PER INFRAZIONI EDILIZIE L.10/ 1977 E SUCCESSIVE MODIFICAZIONI ED INTEGRAZIONI (DEST. CORR.)	2,52	3.600.000,00	3.600.000,00	3.600.000,00	90.720,00	90.720,00	90.720,00
SANZIONI ABUSI EDILIZI	28,45	303.957,22	298.957,22	305.000,00	86.475,83	85.053,33	86.772,50
RECUPERO COATTIVO MAGGIORI ONERI D'ESPROPRIO PEEP	38,78	26.681,50	26.662,50	10.500,00	10.347,09	10.339,72	4.071,90
CUP RECUPERO EVASIONE (VECCHIO E. 330 x IDS E DPA + 7930 PER EVASIONE COSAP)	53,91	250.000,00	250.000,00	250.000,00	134.775,00	134.775,00	134.775,00
<b>totale accantonamento</b>					<b>13.078.949,58</b>	<b>13.255.724,46</b>	<b>13.225.124,3</b>



## IL FONDO RISCHI E SPESE LEGALI

Il punto 5.2, lettera h), del principio contabile applicato della contabilità finanziaria (allegato n.4/2 al D.Lgs. n. 118/2011 e ss.vv.), prescrive i seguenti obblighi in materia di bilancio di previsione:

*"nel caso in cui l'ente, a seguito di contenzioso in cui ha significative probabilità di soccombere, o disdetta non definitiva e non esecutiva, sia condannato al pagamento di spese, in attesa degli esiti del giudizio, si è in presenza di una obbligazione passiva condizionata al verificarsi di un evento (l'esito del giudizio o del ricorso), con riferimento al quale non è possibile impegnare alcuna spesa. In tale situazione l'ente è tenuto ad accantonare le risorse necessarie per il pagamento degli oneri previsti dalla sentenza, stanziando nell'esercizio le relative spese che, a fine esercizio, incrementeranno il risultato di amministrazione che dovrà essere vincolato alla copertura delle eventuali spese derivanti dalla sentenza definitiva. A tal fine si ritiene necessaria la costituzione di un apposito fondo rischi. Nel caso in cui il contenzioso nasce con riferimento ad una obbligazione già sorta, per la quale è stato già assunto l'impegno, si conserva l'impegno e non si effettua l'accantonamento per la parte già impegnata. L'accantonamento riguarda solo il rischio di maggiori spese legate al contenzioso".*

Sulla base delle verifiche ricognitive effettuate dai competenti uffici, sono stati previsti nel triennio i seguenti accantonamenti al fondo rischi spese di soccombenza:

ACCANTONAMENTO FONDO RISCHI DI SOCCOMBENZA	
Previsione 2022	1.000.000,00
Previsione 2023	1.916.538,05
Previsione 2024	1.916.538,05

Occorre rilevare che con il rendiconto 2020 risultavano già accantonati a tale titolo Euro 14.411.653,25, parzialmente utilizzati nel corso dell'esercizio 2021 come segue:

FONDO CONTENZIOSO ACCANTONATO IN AVANZO	
Rendiconto 2020	14.411.653,25
Utilizzo esercizio 2021	84.394,00
saldo	14.327.259,25

La previsione è stata formulata tenendo conto della relazione prodotta dall'Avvocatura Civica con nota prot. 362533 del 16/11/2021 e dei dati comunicati. Sulla base della predetta relazione verrà effettuata apposita comunicazione al Collegio dei Revisori riportante:

- l'elenco del contenzioso civile, comprendente anche il totale dei giudizi pendenti al T.A.R. e Consiglio di Stato;
- l'elenco dettagliato del contenzioso al T.A.R. e Consiglio di Stato;
- le previsioni di bilancio per l'accantonamento del fondo contenzioso in avanzo e l'andamento per il bilancio di previsione 2022-2024.

## IL FONDO ACCANTONAMENTO PER SPESE POTENZIALI E ALTRI ACCANTONAMENTI

Nella tabella che segue vengono evidenziati gli ulteriori accantonamenti operati per spese potenziali e altri accantonamenti:

Descrizione	anno 2022	anno 2023	anno 2024
FONDO ACCANTONAMENTO INDENNITA' DI FINE MANDATO DEL SINDACO	5.727,00	5.727,00	5.727,00
FONDO ACCANTONAMENTO PER ONERI AZIONI RISARCITORIE PERMUTA AUSL	140.000,00	140.000,00	140.000,00
FONDO ACCANTONAMENTO PROVENTI DA CESSIONE AREE DESTINATE AD ESTINZIONE ANTICIPATA MUTUI (ART. 56 BIS C.11 DL 69/2013)	393.849,19	186.096,39	0,00
<b>totale</b>	<b>539.576,19</b>	<b>331.823,39</b>	<b>145.727,00</b>

Il paragrafo 9.11.1 del principio contabile applicato concernente la programmazione di bilancio, stabilisce che nella nota integrativa sia data adeguata motivazione dei criteri di valutazione seguiti per l'accantonamento di fondi spese potenziali.

E' stato costituito il fondo di accantonamento per l'indennità di fine mandato del sindaco, che è stato quantificato in euro 5.727,00, conformemente alla normativa vigente alla data di predisposizione della presente nota.

E' stato quantificato il fondo accantonamento per l'estinzione anticipata di mutui e prestiti sulla base della quota da destinare a tale scopo ai sensi dell'art. 56 bis del D.L. 69/2013, Al momento non sono previste operazioni di estinzione anticipata di mutui per il prossimo triennio.

Sulla base delle comunicazioni pervenute dall'U.O. organismi partecipati, si è ritenuto di non operare accantonamenti per la copertura di perdite d'esercizio di società o enti partecipati.

Nella tabella che segue vengono riepilogati gli accantonamenti per spese potenziali presenti nel risultato di amministrazione dell'esercizio 2020 e la quota applicata al bilancio di previsione 2021 alla data di predisposizione della presente nota:

voce "altri accantonamenti"	importo da quadro a/1 rendiconto 2020	quota applicata al bilancio di previsione 2021
FONDO ACCANTONAMENTO INDENNITA DI FINE MANDATO DEL SINDACO	26.247,36	26.247,36
FONDO A COPERTURA DI PERDITE D ESERCIZIO DELLE SOCIETÀ PARTECIPATE	508.446,46	0,00
FONDO ACCANTONAMENTO PER RIDUZIONE TRASFERIMENTI ERARIALI	1.745.957,48	0,00
FONDO PER RINNOVO CCN	1.087.356,11	142.638,40
<b>totale</b>	<b>1.622.049,93</b>	<b>168.885,76</b>

## LE SPESE DI INVESTIMENTO

Nelle tabelle che seguono vengono elencate le spese di investimento programmate nelle singole annualità del triennio 2022-2024 secondo la fonte di finanziamento

DESCRIZIONE INVESTIMENTO	ANNO 2022	Desc. Tipo Finanz.
INTERVENTI DI RIQUALIFICAZIONE CIMITERI NEL FORESE (CONTR.REGIONALE)	4.500,00	CONTR. REGIONALI
TRASFERIMENTO RISORSE A PMR PER ACQUISTO MATERIALE ROTABILE TRC (FIN. DA CTR. STATALE - E. CAP. 15040)	1.239.000,00	CONTR. STATALI
SPESE PER ACQUISTO BENI PIANO MUSEALE LR E.R. 18/2000 (Coll. Cap. 17620/E)	20.000,00	CONTR. REGIONALI
SPESE PER ALLESTIMENTI PIANO MUSEALE LR E.R. 18/2000 (Coll. Cap.17620/E).	20.000,00	CONTR. REGIONALI
SPESE PER INCARICHI PIANO MUSEALE LR E.R. 18/2000 (Coll. Cap. 17620/E).	10.000,00	CONTR. REGIONALI
ACQUISTO ARREDI (COLL. 23370/E)	5.000,00	CONTR. DA PRIVATI
ACQUISTO BENI BIBLIOGRAFICI (COLL. 23370/E)	5.000,00	CONTR. DA PRIVATI
CONTRIBUTI A PRIVATI PER INTERVENTI DI ELIMINAZIONE E SUPERAMENTO DELLE BARRIERE ARCHITETTONICHE L.R. 24/2001 (FIN. DA CTR RER - E. CAP. 19360)	205.000,00	CONTR. REGIONALI
CONTRIBUTI A PRIVATI PER INTERVENTI DI ELIMINAZIONE E SUPERAMENTO DELLE BARRIERE ARCHITETTONICHE L. 13/89 (QUOTA STATO - FIN. DA CTR RER - E. CAP. 19360)	465.000,00	CONTR. REGIONALI
ACQUISTO ATTREZZATURE POLIZIA LOCALE	297.000,00	ENTRATE CORRENTI
SPESE PER MUSEI TEATRI E BIBLIOTECHE DI VALORE CULTURALE STORICO E ARTISTICO (RIL. AI FINI IVA)	10.000,00	CONTR. DA PRIVATI
INTERVENTI DI MIGLIORAMENTO FUNZIONALE ED ADEGUAMENTO NORMATIVO DEL CIMITERO MONUMENTALE E CIVICO DI RIMINI	100.000,00	ALIENAZ. PATR. IMMOB
ECONOMATO IMPIANTI E MACCHINARI	15.000,00	REC. MAGG.ONERI PEEP
FONDO CREDITI DI DUBBIA ESIGIBILITÀ MONETIZZAZIONI E SANZIONI ABUSI EDILIZI	252.675,83	MONETIZ.AREE STD URB
FONDO CREDITI DI DUBBIA ESIGIBILITÀ PER RECUPERO COATTIVO MAGGIORI ONERI DI ESPROPRIO AREE PEEP	10.347,09	REC. MAGG.ONERI PEEP
PERCORSO VERITICALE 0-6. POLO INFANZIA VISERBA - CONTRIBUTO PIANO	2.602.550,00	CONTR. STATALI

ASILI (coll. 23570)		
ACQUISIZIONI E SVILUPPO DEL PATRIMONIO PER MUSEO FELLINI E CENTENARIO FELLINIANO (SPONSORIZZAZIONI) - (COLL. E/ 23520)	90.000,00	CONTR. DA PRIVATI
ROYALTY PER USO DI MARCHI E DIRITTI DI TERZI PER MUSEO FELLINI E CENTENARIO FELLINIANO -SPONSORIZZAZIONI (COLL. CAP. 23520/E)	10.000,00	CONTR. DA PRIVATI
ACQUISTO AUTOVEICOLO ATTREZZATO E VEICOLI PROGETTO "FERMAMI AMICO"	25.000,00	CONTR. STATALI
ACQUISTO ETILOMETRI E PRETEST CON DOTAZIONE ACCESSORIA PROGETTO "FERMAMI AMICO"	60.300,00	CONTR. STATALI
ACQUISTO HARDWARE PROGETTO "FERMAMI AMICO"	2.500,00	CONTR. STATALI
ACQUISTO SOFTWARE PROGETTO "FERMAMI AMICO"	26.000,00	CONTR. STATALI
MANUTENZIONE STRAORDINARIA CON EFFICIENTAMENTO ENERGETICO - RIQUALIFICAZIONE ENERGETICA DEL PALAZZETTO DELLO SPORT	599.516,38	CONTR. DA PRIVATI
RIQUALIFICAZIONE ENERGETICA ASILO NIDO GIROTONDO	37.249,82	CONTR. DA PRIVATI
RIQUALIFICAZIONE ENERGETICA SCUOLA MATERNA LA GABBIANELLA IN NZEB	496.611,83	CONTR. DA PRIVATI
RIQUALIFICAZIONE ENERGETICA SCUOLA ELEMENTARE RODARI	497.190,21	CONTR. DA PRIVATI
RIQUALIFICAZIONE STADIO ROMEO NERI	2.500.000,00	MUTUI
CONTRIBUTO LIBERALE PROGETTO FORESTAZIONE URBANA	33.750,00	CONTR. DA PRIVATI
FONDO DEL MINISTERO DELLE INFRASTRUTTURE PER LA PROGETTAZIONE DI FATTIBILITÀ DELLE INFRASTRUTTURE E DEGLI INSEDIAMENTI PRIORITARI PER LO SVILUPPO DEL PAESE NONCHÉ PER LA PROJECT REVIEW DELLE INFRASTRUTTURE GIÀ FINANZIATE - D.M. N. 215/2021 (Dlgs 50/2016)	600.924,00	CONTR. STATALI
ROTATORIA BIGNO	600.000,00	CONCESSIONI EDILIZIE
INTERVENTI DI RISTRUTTURAZIONE/RIQUALIFICAZIONE CIMITERI NEL FORESE	100.000,00	ALIENAZ. PATR. IMMOB
LAVORI DI RISANAMENTO CONSERVATIVO E FUNZIONALE DELLA VIABILITÀ NEL COMUNE DI RIMINI	744.920,55	CONCESSIONI EDILIZIE
LAVORI DI RISANAMENTO CONSERVATIVO E FUNZIONALE DELLA VIABILITÀ NEL COMUNE DI RIMINI	321.750,00	CONTR. REGIONALI
LAVORI DI RISANAMENTO CONSERVATIVO E FUNZIONALE DELLA VIABILITÀ NEL COMUNE DI RIMINI	64.045,00	ALIENAZ. PATR. IMMOB
INTERVENTI DI MANUTENZIONE STRAORDINARIA AI SOTTOPASSI ALLE RETI DELLE ACQUE METEORICHE E AL RETICOLO IDROGRAFICO MINORE	200.000,00	CONCESSIONI EDILIZIE
MESSA IN SICUREZZA PONTE DELLO SCOUT	70.000,00	CONTR. REGIONALI
INTERVENTI DI RIQUALIFICAZIONE AREA URBANIZZATA	125.000,00	CONTR. REGIONALI
MANUTENZIONE STRAORDINARI APER LA MESSA IN SICUREZZA DELLA CIRCOLAZIONE DEI MEZZI DI SOCCORSO E RIQUALIFICAZIONE DEI CAMMINAMENTI SOPRAELEVATI DEL V° PEEP AUSA	250.000,00	CONCESSIONI EDILIZIE
INTERVENTI DI ADEGUAMENTO PENDENZE RAMPA DI ACCESSO LATO MONTE SOTTOPASSO VIALE OSLO	4.500,00	CONTR. REGIONALI
POTENZIAMENTO PUBBLICA ILLUMINAZIONE ED IMPIANTI SEMAFORICI	307.731,17	MONETIZ.AREE STD URB
POTENZIAMENTO PUBBLICA ILLUMINAZIONE ED IMPIANTI SEMAFORICI (COLL. E/15210 E 15215)	92.268,83	ALIENAZ. PATR. IMMOB
INTERVENTI STRAORDINARI DI VERDE PUBBLICO	350.000,00	CONCESSIONI EDILIZIE
INTERVENTI STRAORDINARI DI VERDE PUBBLICO	7.000,00	CONTR. ALTRI ENTI P.
LAVORI DI ARREDO URBANO E ABBATTIMENTO BARRIERE ARCHITETTONICHE	50.000,00	CONCESSIONI EDILIZIE
FONDO INCARICHI PROFESSIONALI PROGETTAZIONI OPERE PUBBLICHE PER FACILITY MANAGEMENT	30.000,00	MONETIZ.AREE STD URB
FONDO INCARICHI PROFESSIONALI PROGETTAZIONI OPERE PUBBLICHE PER INFRASTRUTTURE MOBILITÀ E QUALITÀ AMBIENTALE	30.000,00	MONETIZ.AREE STD URB
FONDO INTERVENTI DIVERSI ED IMPREVISTI LL.PP.	96.795,67	CONCESSIONI EDILIZIE
FONDO INTERVENTI DIVERSI ED IMPREVISTI LL.PP.	14.598,88	CONTR. DA PRIVATI
ACQUISIZIONE DIRITTO DI SUPERFICIE SEMINARIO (ANNUALITÀ)	650.000,00	MONETIZ.AREE STD URB
ACQUISIZIONE DIRITTO DI SUPERFICIE SEMINARIO (ANNUALITÀ)	350.000,00	ENTRATE CORRENTI
ACQUISIZIONE DIRITTO DI SUPERFICIE VALLONI	330.000,00	ENTRATE CORRENTI
RESTITUZIONE ONERI A PRIVATI	292.241,00	CONCESSIONI EDILIZIE
RESTITUZIONE ONERI A PRIVATI	5.000,00	REC. MAGG.ONERI PEEP
ACQUISTO DI BENI INFORMATICI - SOFTWARE	108.210,85	ALIENAZ. PATR. IMMOB

ACQUISTO DI BENI INFORMATICI - SOFTWARE	12.589,15	REC. MAGG.ONERI PEEP
MANUTENZIONE EDIFICI COMUNALI	600.000,00	MONETIZ.AREE STD URB
ACQUISTO DI BENI INFORMATICI - HARDWARE	50.000,00	MONETIZ.AREE STD URB
ACQUISTO DI BENI INFORMATICI - HARDWARE	63.626,93	ALIENAZ. PATR. IMMOB
ACQUISTO DI BENI INFORMATICI - HARDWARE	216.648,81	ENTRATE CORRENTI
MANUTENZIONE CASA RESIDENZA ANZIANI LE GRAZIE	15.000,00	ENTRATE CORRENTI
POLO SCOLASTICO VISERBA MONTE "SCUOLA FAI BENE" - PROGETTAZIONE	450.000,00	ENTRATE CORRENTI
MANUTENZIONE STRAORDINARIA IMPIANTI SPORTIVI	200.000,00	CONCESSIONI EDILIZIE
ACQUISIZIONE DIRITTI REALI DA TERZI	500.000,00	CONTR. DA PRIVATI
MANUTENZIONE STRAORDINARIA DI ALLOGGI DI PROPRIETA COMUNALE FINANZIATI CON PROVENTI DI CANONI DI AFFITTO(ENTRATE CORRENTI)(CAP. 7610/E)	28.000,00	ENTRATE CORRENTI
ACQUISTO SOFTWARE FUNZIONALI A PROGETTI DI INNOVAZIONE ED IMPLEMENTAZIONE	15.000,00	ECON. ENTR.DEST.VINC
RECUPERO ED ASSEGNAZIONE DI ALLOGGI DI ERP - PROGRAMMA STRAORDINAZIO 2020-2022 (E. CAP. 15980)	216.057,88	CONTR. REGIONALI
DRAGAGGIO PORTO CANALE (CONTR.REG.)(CAP. 16440/E)	160.000,00	CONTR. REGIONALI
DRAGAGGIO PORTO CANALE	40.000,00	ALIENAZ. PATR. IMMOB
RESTITUZIONE MAGGIORI ONERI D ESPROPRIO PEEP	5.000,00	REC. MAGG.ONERI PEEP
ATTUAZIONE PARCO DEL MARE: LUNGOMARE SUD - REALIZZAZIONE PARCHEGGIO FELLINI	8.000.000,00	CONV.PRIV.PROG.FINAN
FONDO INTERVENTI DIVERSI ED IMPREVISTI LL.PP.	5.245,20	ALIENAZ. PATR. IMMOB
ACQUISIZIONE DIRITTO DI SUPERFICIE AREE SPORTIVE DI RIVABELLA	40.400,00	ENTRATE CORRENTI
ACQUISTO AUTOMEZZI POLIZIA MUNICIPALE E COMUNE	100.000,00	ENTRATE CORRENTI
ACQUISIZIONE TERRENI DA TERZI	6.500.000,00	CONTR. DA PRIVATI
ACQUISIZIONE BENI IMMOBILI DA TERZI	2.500.000,00	CONTR. DA PRIVATI
EX CINEMA ASTORIA -ADEGUAMENTO NORMATIVO E RIORGANIZZAZIONE FUNZIONALE	500.000,00	MUTUI
ACQUISIZIONE DIRITTI D AUTORE (SDI - IVA - E. CAP. 19370)	30.000,00	CONTR. DA PRIVATI
SPESE PER TEATRO AMINTORE GALLI - ACQUISTO ATTREZZATURE VARIE - PROGETTO ART BONUS - SERV. RIL. FINI IVA	35.000,00	CONTR. DA PRIVATI
SPESE DI MANUTENZIONE STRAORDINARIA SU IMMOBILE DI PROPRIETA COMUNALE UBICATO IN VIA DESTRA DEL PORTO (COLL. 13700/E) - SERVIZIO RILEVANTE AI FINI IVA	28.243,00	ENTRATE CORRENTI
SPESE PER ACQUISTO MOBILI E ARREDI (CAP. 20130/E)	10.000,00	CONTR. REGIONALI
SPESE PER LA BIBLIOTECA GAMBALUNGA: ACQUISTO DI MOBILI E ARREDI	10.000,00	ALIENAZ. PATR. IMMOB
ACQUISTO ATTREZZATURE AUSILI HANDICAP PER NIDO (SDI - IVA - FIN. CTR. DI PARTE CORRENTE E. CAP. 6530)	17.310,00	ENTRATE CORRENTI
INTERVENTI PROGRAMMATI PER INCREMENTO DEL VALORE DEL PATRIMONIO ERP E ERS (COLL. 23320/E)	1.170.000,00	CONTR. ALTRI ENTI P.
VALORIZZAZIONE DELLA STAZIONE RIMINI MARINA 1° STRALCIO	300.000,00	ALIENAZ. PATR. IMMOB
VALORIZZAZIONE DELLA STAZIONE RIMINI MARINA 1° E 2° STRALCIO	1.650.000,00	CONV.PRIV.PROG.FINAN
FONDO ACCANTONAMENTO PROVENTI DA CESSIONE AREE DESTINATE AD ESTINZIONE ANTICIPATA MUTUI (ART. 56 BIS C.11 DL 69/2013)	393.849,19	ALIENAZ. PATR. IMMOB
INCARICHI PROFESSIONALI RELATIVI AL FONDO PER LA PROGETTAZIONE DI FATTIBILITÀ DELLE INFRASTRUTTURE E DEGLI INSEDIAMENTI PRIORITARI PER LO SVILUPPO DEL PAESE NONCHÉ PER LA PROJECT REVIEW DELLE INFRASTRUTTURE GIÀ FINANZIATE"	120.000,00	CONTR. STATALI
PARCHEGGIO KISS AND RIDE - VIA UGO BASSI	50.000,00	CONTR. REGIONALI
PROGRAMMA INTEGRATO DI EDILIZIA RESIDENZIALE SOCIALE (PIERS) FINANZIATO MEDIANTE CONTRIBUTO REGIONALE	1.059.023,37	CONTR. REGIONALI
INTERVENTI DI MITIGAZIONE RISCHIO IDRAULICO NEL		
CAPOLUOGO DI RIMINI - DORSALE AUSA (FIN.CTR FSC 2° ADDENDUM P.O. AMBIENTE - E CAP 20490)	8.556.874,15	CONTR. STATALI
ACQUISTO APPLICATIVO PER EDILIZIA E PIANI ATTUATIVI	40.000,00	MONETIZ.AREE STD URB
LAVORI PRESSO IL PALAZZO DI GIUSTIZIA	900.000,00	CONTR. STATALI

RESTAURO SIPARIO STORICO TEATRO AMINTORE GALLI PROGETTO ART BONUS - SERV. RIL. FINI IVA	200.000,00	CONTR. DA PRIVATI
RESTAURO MURA STORICHE	200.000,00	ALIENAZ. PATR. IMMOB
ACQUISTO ETILOMETRO	16.000,00	ENTRATE CORRENTI
INTERVENTI DI MOBILITÀ PER PROGETTO BIKE TO WORK	582.384,00	CONTR. REGIONALI
QUOTA PARTE A CARICO DEL COMUNE DI RIMINI DEL FINANZIAMENTO DEL PROGETTO "BIKE TO WORK 2021" - DGR N. 1332/2021 E DGR N. 1472/2021	39.593,00	MONETIZ.AREE STD URB
TRASFERIMENTO RISORSE PER RINNOVO AUTOBUS TPL (FIN. DA CTR. STATALE - E. CAP. 15050)	3.687.353,50	CONTR. STATALI
RIQUALIFICAZIONE MARCIAPIEDI VIA XX SETTEMBRE - BORGO SAN GIOVANNI	297.900,00	CONTR. REGIONALI
RIFORESTAZIONE COMPENSAZIONE TERZA CORSIA A14	508.883,65	CONTR. DA PRIVATI
RIQUALIFICAZIONE ASSI COMMERCIALI DEI LUNGOMARI RIMINI SUD	10.000.000,00	CONTR. STATALI
ATTUAZIONE PARCO DEL MARE SUD - INTERVENTI DI RIQUALIFICAZIONE E RIGENERAZIONE URBANA - TRATTI 6 - 7 - 9	20.000.000,00	CONTR. STATALI
INTERVENTI RELATIVI AL PROGRAMMA SPERIMENTALE PER L ADATTAMENTO AI CAMBIAMENTI CLIMATICI IN AMBITO URBANO DI CUI AL DD 117/2021 - MIN.TRANSIZIONE DIGITALE	205.828,00	CONTR. STATALI
RESTITUZIONE PROVENTI INCASSATI IN ECCESSO PER ELIMINAZIONE VINCOLI ALIENABILITA SU AREE PEEP	5.000,00	REC. MAGG.ONERI PEEP
ACQUISTO VEICOLO ELETTRICO	26.235,80	CONTR. REGIONALI
ACQUISTO VEICOLO ELETTRICO	8.745,26	REC. MAGG.ONERI PEEP

### Spese di investimento programmate nell'anno 2013:

DESCRIZIONE INVESTIMENTO	ANNO 2013	Desc. Tipo Finanz.
TRASFERIMENTO RISORSE A PMR PER ACQUISTO MATERIALE ROTABILE TRC (FIN. DA CTR. STATALE - E. CAP. 15040)	1.681.500,00	CONTR. STATALI
SPESE PER ACQUISTO BENI PIANO MUSEALE LR E.R. 18/2000 (Coll. Cap. 17620/E)	20.000,00	CONTR. REGIONALI
SPESE PER ALLESTIMENTI PIANO MUSEALE LR E.R. 18/2000 (Coll. Cap.17620/E).	20.000,00	CONTR. REGIONALI
SPESE PER INCARICHI PIANO MUSEALE LR E.R. 18/2000 (Coll. Cap. 17620/E).	10.000,00	CONTR. REGIONALI
ACQUISTO ARREDI (COLL. 23370/E)	5.000,00	CONTR. DA PRIVATI
ACQUISTO BENI BIBLIOGRAFICI (COLL. 23370/E)	5.000,00	CONTR. DA PRIVATI
SPESE PER MUSEI TEATRI E BIBLIOTECHE DI VALORE CULTURALE STORICO E ARTISTICO (RIL. AI FINI IVA)	10.000,00	CONTR. DA PRIVATI
INTERVENTI DI MIGLIORAMENTO FUNZIONALE ED ADEGUAMENTO NORMATIVO DEL CIMITERO MONUMENTALE E CIVICO DI RIMINI	150.000,00	CONCESSI ONI EDILIZIE
ECONOMATO IMPIANTI E MACCHINARI	15.000,00	REC. MAGG.ONERI PEEP
FONDO CREDITI DI DUBBIA ESIGIBILITÀ MONETIZZAZIONI E SANZIONI ABUSI EDILIZI	243.753,33	MONETIZ.AREE STD URB
FONDO CREDITI DI DUBBIA ESIGIBILITÀ PER RECUPERO COATTIVO MAGGIORI ONERI DI ESPROPRIO AREE PEEP	10.339,72	REC. MAGG.ONERI PEEP
ACQUISIZIONI E SVILUPPO DEL PATRIMONIO PER MUSEO FELLINI E CENTENARIO FELLINIANO (SPONSORIZZAZIONI) - (COLL. E/ 23520)	90.000,00	CONTR. DA PRIVATI
ROYALTY PER USO DI MARCHI E DIRITTI DI TERZI PER MUSEO FELLINI E CENTENARIO FELLINIANO -SPONSORIZZAZIONI (COLL. CAP. 23520/E)	10.000,00	CONTR. DA PRIVATI
MANUTENZIONE DEI CIMITERI NEL FORESE IN GLOBAL SERVICE	100.000,00	CONCESSI ONI EDILIZIE

INTERVENTI DI RISTRUTTURAZIONE E RIQUALIFICAZIONE CIMITERI NEL FORESE: SAN MARTINO MONTELLABATE	175.000,00	ALIENAZ. PATR. IMMOB
LAVORI DI RISANAMENTO CONSERVATIVO E FUNZIONALE DELLA VIABILITA NEL COMUNE DI RIMINI	300.000,00	CONCESSI ONI EDILIZIE
INTERVENTI DI MANUTENZIONE STRAORDINARIA AI SOTTOPASSI ALLE RETI DELLE ACQUE METEORICHE E AL RETICOLO IDROGRAFICO MINORE	200.000,00	CONCESSI ONI EDILIZIE
MANUTENZIONE STRAORDINARI APER LA MESSA IN SICUREZZA DELLA CIRCOLAZIONE DEI MEZZI DI SOCCORSO E RIQUALIFICAZIONE DEI CAMMINAMENTI SOPRAELEVATI DEL V° PEEP AUSA DEL COMUNE DI RIMINI	200.000,00	ALIENAZ. PATR. IMMOB
MANUTENZIONE STRAORDINARI APER LA MESSA IN SICUREZZA DELLA CIRCOLAZIONE DEI MEZZI DI SOCCORSO E RIQUALIFICAZIONE DEI CAMMINAMENTI SOPRAELEVATI DEL V° PEEP AUSA	250.000,00	CONCESSI ONI EDILIZIE
POTENZIAMENTO PUBBLICA ILLUMINAZIONE ED IMPIANTI SEMAFORICI	300.000,00	CONCESSI ONI EDILIZIE
INTERVENTI STRAORDINARI DI VERDE PUBBLICO	200.000,00	CONCESSI ONI EDILIZIE
INTERVENTI STRAORDINARI DI VERDE PUBBLICO	7.000,00	CONTR. ALTRI ENTI P.
LAVORI DI ARREDO URBANO E ABBATTIMENTO BARRIERE ARCHITETTONICHE	50.000,00	CONCESSI ONI EDILIZIE
FONDO INCARICHI PROFESSIONALI PROGETTAZIONI OPERE PUBBLICHE PER INFRASTRUTTURE MOBILITA E QUALITA AMBIENTALE	30.000,00	MONETIZ.A REE STD URB
FONDO INTERVENTI DIVERSI ED IMPREVISTI LL.PP.	14.598,88	CONTR. DA PRIVATI
FONDO INTERVENTI DIVERSI ED IMPREVISTI LL.PP.	48.957,22	ENTRATE CORRENTI
ACQUISIZIONE DIRITTO DI SUPERFICIE SEMINARIO (ANNUALITA)	1.000.000,00	ENTRATE CORRENTI
ACQUISIZIONE DIRITTO DI SUPERFICIE VALLONI	337.605,88	ENTRATE CORRENTI
RESTITUZIONE ONERI A PRIVATI	5.000,00	REC. MAGG.ON ERI PEEP
RESTITUZIONE ONERI A PRIVATI	199.553,98	ENTRATE CORRENTI
ACQUISTO DI BENI INFORMATICI - SOFTWARE	120.800,00	ALIENAZ. PATR. IMMOB
MANUTENZIONE EDIFICI COMUNALI 2018	400.000,00	ENTRATE CORRENTI
ACQUISTO DI BENI INFORMATICI - HARDWARE	280.275,74	ALIENAZ. PATR. IMMOB
MANUTENZIONE CASA RESIDENZA ANZIANI LE GRAZIE	15.000,00	ENTRATE CORRENTI
MANUTENZIONE STRAORDINARIA IMPIANTI SPORTIVI	200.000,00	CONCESSI ONI EDILIZIE
ACQUISIZIONE DIRITTI REALI DA TERZI	500.000,00	CONTR. DA PRIVATI
ACQUISTO SOFTWARE FUNZIONALI A PROGETTI DI INNOVAZIONE ED IMPLEMENTAZIONE	15.000,00	ECON. ENTR.DES T.VINC
RESTITUZIONE MAGGIORI ONERI D ESPROPRIO PEEP	5.000,00	REC. MAGG.ON ERI PEEP
FONDO INTERVENTI DIVERSI ED IMPREVISTI LL.PP.	24.332,20	ALIENAZ. PATR. IMMOB
ACQUISIZIONE DIRITTO DI SUPERFICIE AREE SPORTIVE DI RIVABELLA	40.340,97	ENTRATE CORRENTI
ACQUISIZIONE TERRENI DA TERZI	6.500.000,00	CONTR. DA PRIVATI
ACQUISIZIONE BENI IMMOBILI DA TERZI	2.500.000,00	CONTR. DA PRIVATI

AMPLIAMENTO CIMITERO SAN LORENZO IN CORREGGIANO 1° STRALCIO	322.591,33	MONETIZ.A REE STD URB
AMPLIAMENTO CIMITERO SAN LORENZO IN CORREGGIANO 1° STRALCIO	27.408,67	ALIENAZ. PATR. IMMOB
INTERVENTI PER VIABILITÀ ALTERNATIVA AL PONTE DI TIBERIO	350.000,00	CONCESSI ONI EDILIZIE
INTERVENTI PER VIABILITÀ ALTERNATIVA AL PONTE DI TIBERIO	10.350.000,00	CONTR. STATALI
ACQUISIZIONE DIRITTI D AUTORE (SDI - IVA - E. CAP. 19370)	30.000,00	CONTR. DA PRIVATI
SPESE PER TEATRO AMINTORE GALLI - ACQUISTO ATTREZZATURE VARIE - PROGETTO ART BONUS - SERV. RIL. FINI IVA	35.000,00	CONTR. DA PRIVATI
SPESE DI MANUTENZIONE STRAORDINARIA SU IMMOBILE DI PROPRIETA COMUNALE UBICATO IN VIA DESTRA DEL PORTO (COLL. 13700/E) - SERVIZIO RILEVANTE AI FINI IVA	28.243,00	ENTRATE CORRENTI
SPESE PER LA BIBLIOTECA GAMBALUNGA: ACQUISTO DI MOBILI E ARREDI	10.000,00	ALIENAZ. PATR. IMMOB
INTERVENTI PROGRAMMATI PER INCREMENTO DEL VALORE DEL PATRIMONIO ERP E ERS (COLL. 23320/E)	1.170.000,00	CONTR. ALTRI ENTI P.
FONDO ACCANTONAMENTO PROVENTI DA CESSIONE AREE DESTINATE AD ESTINZIONE ANTICIPATA MUTUI (ART. 56 BIS C.11 DL 69/2013)	186.096,39	ALIENAZ. PATR. IMMOB
PROGRAMMA INTEGRATO DI EDILIZIA RESIDENZIALE SOCIALE (PIERS) FINANZIATO MEDIANTE CONTRIBUTO REGIONALE	3.177.070,10	CONTR. REGIONALI
REALIZZAZIONE ROTATORIA CASELLO AUTOSTRADALE RIMINI NORD - INTERSEZIONE TRA VIA ORSOLETO E VIA SOLAROLO	300.000,00	ALIENAZ. PATR. IMMOB
ACQUISTO APPLICATIVO PER EDILIZIA E PIANI ATTUATIVI	20.000,00	MONETIZ.A REE STD URB
REALIZZAZIONE NUOVO CANILE COMUNALE (COLL. E/18700)	678.957,22	CONCESSI ONI EDILIZIE
REALIZZAZIONE NUOVO CANILE COMUNALE (COLL. E/18650)	383.655,34	MONETIZ.A REE STD URB
REALIZZAZIONE NUOVO CANILE COMUNALE	6.322,78	REC. MAGG.ON ERI PEEP
REALIZZAZIONE NUOVO CANILE COMUNALE	1.973,21	ENTRATE CORRENTI
LAVORI PRESSO IL PALAZZO DI GIUSTIZIA	1.584.330,65	CONTR. STATALI
RESTAURO SIPARIO STORICO TEATRO AMINTORE GALLI PROGETTO ART BONUS - SERV. RIL. FINI IVA	200.000,00	CONTR. DA PRIVATI
TRASFERIMENTO RISORSE PER RINNOVO AUTOBUS TPL (FIN. DA CTR. STATALE - E. CAP. 15050)	1.843.676,75	CONTR. STATALI
RIFORESTAZIONE COMPENSAZIONE TERZA CORSIA A14	275.307,94	CONTR. DA PRIVATI
RIQUALIFICAZIONE FERMATA METROMARE MIRAMARE AIRPORT	2.000.000,00	CONV.PRI V.PROG.FI NAN
RESTITUZIONE PROVENTI INCASSATI IN ECCESSO PER ELIMINAZIONE VINCOLI ALIENABILITA SU AREE PEEP	5.000,00	REC. MAGG.ON ERI PEEP
MANUTENZIONE STRAORDINARIA EDIFICI CULTURALI	200.000,00	ALIENAZ. PATR. IMMOB



## Spese di investimento programmate nell'anno 2014:

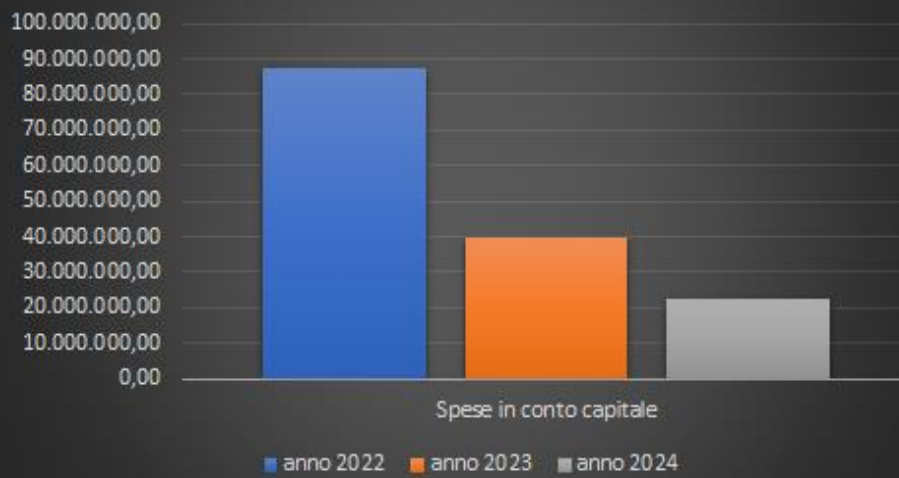
DESCRIZIONE INVESTIMENTO	ANNO 2014	Desc. Tipo Finanz.
TRASFERIMENTO RISORSE A PMR PER ACQUISTO MATERIALE ROTABILE TRC (FIN. DA CTR. STATALE - E. CAP. 15040)	1.416.000,00	CONTR. STATALI
INTERVENTI DI MIGLIORAMENTO FUNZIONALE ED ADEGUAMENTO NORMATIVO DEL CIMITERO MONUMENTALE E CIVICO DI RIMINI	100.000,00	ALIENAZ. PATR. IMMOB
FONDO CREDITI DI DUBBIA ESIGIBILITÀ MONETIZZAZIONI E SANZIONI ABUSI EDILIZI	245.472,50	MONETIZ.AREE STD URB
FONDO CREDITI DI DUBBIA ESIGIBILITÀ PER RECUPERO COATTIVO MAGGIORI ONERI DI ESPROPRIO AREE PEEP	4.071,90	REC. MAGG.ONERI PEEP
MANUTENZIONE DEI CIMITERI NEL FORESE IN GLOBAL SERVICE	100.000,00	CONCESSIONI EDILIZIE
INTERVENTI DI RISTRUTTURAZIONE/RIQUALIFICAZIONE CIMITERI NEL FORESE	102.300,00	ALIENAZ. PATR. IMMOB
LAVORI DI RISANAMENTO CONSERVATIVO E FUNZIONALE DELLA VIABILITÀ NEL COMUNE DI RIMINI	450.000,00	CONCESSIONI EDILIZIE
LAVORI DI RISANAMENTO CONSERVATIVO E FUNZIONALE DELLA VIABILITÀ NEL COMUNE DI RIMINI	140.000,00	MONETIZ.AREE STD URB
INTERVENTI DI MANUTENZIONE STRAORDINARIA AI SOTTOPASSI ALLE RETI DELLE ACQUE METEORICHE E AL RETICOLO IDROGRAFICO MINORE	200.000,00	CONCESSIONI EDILIZIE
MANUTENZIONE STRAORDINARIA PER LA MESSA IN SICUREZZA DELLA CIRCOLAZIONE DEI MEZZI DI SOCCORSO E RIQUALIFICAZIONE DEI CAMMINAMENTI SOPRAELEVATI DEL V° PEEP AUSA DEL COMUNE DI RIMINI	200.000,00	ALIENAZ. PATR. IMMOB
MANUTENZIONE STRAORDINARIA PER LA MESSA IN SICUREZZA DELLA CIRCOLAZIONE DEI MEZZI DI SOCCORSO E RIQUALIFICAZIONE DEI CAMMINAMENTI SOPRAELEVATI DEL V° PEEP AUSA	250.000,00	CONCESSIONI EDILIZIE
POTENZIAMENTO PUBBLICA ILLUMINAZIONE ED IMPIANTI SEMAFORICI	400.000,00	CONCESSIONI EDILIZIE
INTERVENTI STRAORDINARI DI VERDE PUBBLICO	175.000,00	CONCESSIONI EDILIZIE
INTERVENTI STRAORDINARI DI VERDE PUBBLICO	5.650,00	CONTR. ALTRI ENTI P.
LAVORI DI ARREDO URBANO E ABBATTIMENTO BARRIERE ARCHITETTONICHE	50.000,00	CONCESSIONI EDILIZIE
FONDO INCARICHI PROFESSIONALI PROGETTAZIONI OPERE PUBBLICHE PER FACILITY MANAGEMENT	30.000,00	MONETIZ.AREE STD URB
FONDO INCARICHI PROFESSIONALI PROGETTAZIONI OPERE PUBBLICHE PER INFRASTRUTTURE MOBILITÀ E QUALITÀ AMBIENTALE	30.000,00	MONETIZ.AREE STD URB
FONDO INTERVENTI DIVERSI ED IMPREVISTI LL.PP.	30.000,00	CONCESSIONI EDILIZIE
ACQUISTO AUTOMEZZI	500.000,00	ALIENAZ. PATR. IMMOB
ACQUISIZIONE DIRITTO DI SUPERFICIE VALLONI	346.194,29	ENTRATE CORRENTI
RESTITUZIONE ONERI A PRIVATI	295.000,00	CONCESSIONI EDILIZIE
RESTITUZIONE ONERI A PRIVATI	5.000,00	REC. MAGG.ONERI PEEP
RESTITUZIONE ONERI A PRIVATI	1.000.000,00	ALIENAZ. PATR. IMMOB
ACQUISTO DI BENI INFORMATICI - HARDWARE	500.000,00	ALIENAZ. PATR. IMMOB
ACQUISTO DI BENI INFORMATICI - SOFTWARE	500.000,00	ALIENAZ. PATR. IMMOB
MANUTENZIONE EDIFICI COMUNALI	635.000,00	CONCESSIONI EDILIZIE
MANUTENZIONE EDIFICI COMUNALI	165.000,00	MONETIZ.AREE STD URB
MANUTENZIONE CASA RESIDENZA ANZIANI LE GRAZIE	15.000,00	ENTRATE CORRENTI
ACQUISTO MOBILI E ARREDI	500.000,00	ALIENAZ. PATR. IMMOB
MANUTENZIONE STRAORDINARIA IMPIANTI SPORTIVI	200.000,00	CONCESSIONI EDILIZIE
ACQUISIZIONE DIRITTI REALI DA TERZI	500.000,00	CONTR. DA PRIVATI
RESTITUZIONE MAGGIORI ONERI D ESPROPRIO PEEP	5.000,00	REC. MAGG.ONERI PEEP

FONDO INTERVENTI DIVERSI ED IMPREVISTI LL.PP.	979.396,20	ALIENAZ. PATR. IMMOB
ACQUISIZIONE DIRITTO DI SUPERFICIE AREE SPORTIVE DI RIVABELLA	40.340,97	ENTRATE CORRENTI
ACQUISIZIONE TERRENI DA TERZI	6.500.000,00	CONTR. DA PRIVATI
ACQUISIZIONE BENI IMMOBILI DA TERZI	2.500.000,00	CONTR. DA PRIVATI
SPESE DI MANUTENZIONE STRAORDINARIA SU IMMOBILE DI PROPRIETA COMUNALE UBICATO IN VIA DESTRA DEL PORTO (COLL. 13700/E) - SERVIZIO RILEVANTE AI FINI IVA	7.061,21	ENTRATE CORRENTI
INTERVENTI PROGRAMMATI PER INCREMENTO DEL VALORE DEL PATRIMONIO ERP E ERS (COLL. 23320/E)	1.170.000,00	CONTR. ALTRI ENTI P.
PROGRAMMA INTEGRATO DI EDILIZIA RESIDENZIALE SOCIALE (PIERS) FINANZIATO MEDIANTE CONTRIBUTO REGIONALE	1.059.023,37	CONTR. REGIONALI
PARCHEGGIO VIA SAN LEO	260.000,00	ALIENAZ. PATR. IMMOB
ACQUISTO APPLICATIVO PER EDILIZIA E PIANI ATTUATIVI	20.000,00	MONETIZ.AREE STD URB
REALIZZAZIONE NUOVO CANILE COMUNALE (COLL. E/18650)	369.527,50	MONETIZ.AREE STD URB
REALIZZAZIONE NUOVO CANILE COMUNALE (COLL. S/15215-15240-15245)	72.280,80	ALIENAZ. PATR. IMMOB
REALIZZAZIONE NUOVO CANILE COMUNALE	11.428,10	REC. MAGG.ONERI PEEP
REALIZZAZIONE NUOVO CANILE COMUNALE	276.763,60	ENTRATE CORRENTI
RESTITUZIONE PROVENTI INCASSATI IN ECCESSO PER ELIMINAZIONE VINCOLI ALIENABILITA SU AREE PEEP	5.000,00	REC. MAGG.ONERI PEEP

Gli interventi finanziati con il fondo pluriennale vincolato (FPV) comprendono investimenti finanziati negli anni precedenti, ancora in corso di realizzazione. Attualmente le opere finanziate o che generano FPV in conto investimenti sono le seguenti:

Descrizione	ANNO 2022	ANNO 2023	ANNO 2024
SUPERBONUS 110% ALLOGGI ERP	630.000,00	270.000,00	0,00
SUPERBONUS 110% ALLOGGI ERP	274.061,90	117.455,10	0,00
SPESE PER TEATRO AMINTORE GALLI: ACQUISTO DI ATTREZZATURE VARIE (IVA)	58.793,42	0,00	0,00
SPESE PER ACQUISTO ATTREZZATURE VARIE PER TEATRO AMINTORE GALLI (IVA)	116.241,32	0,00	0,00
INCARICHI PROFESSIONALI RELATIVI AL FONDO PER LA PROGETTAZIONE DI FATTIBILITÀ DELLE INFRASTRUTTURE E DEGLI INSEDIAMENTI PRIORITARI PER LO SVILUPPO DEL PAESE NONCHÉ PER LA PROJECT REVIEW DELLE INFRASTRUTTURE GIÀ FINANZIATE"	21.076,18	0,00	0,00
RIQUALIFICAZIONE MARCIAPIEDI VIA XX SETTEMBRE - BORGIO SAN GIOVANNI	33.100,00	0,00	0,00
<b>TOTALE</b>	<b>1.133.272,82</b>	<b>387.455,10</b>	<b>0,00</b>

## spese di investimento nel triennio



## LE ENTRATE E LE SPESE NON RICORRENTI

Le entrate sono distinte in ricorrenti e non ricorrenti a seconda se l'acquisizione dell'entrata sia prevista a regime ovvero limitata ad uno o più esercizi, e le spese sono distinte in ricorrente e non ricorrente, a seconda se la spesa sia prevista a regime o limitata ad uno o più esercizi.

Sono, in ogni caso, da considerarsi non ricorrenti le entrate riguardanti:

- a) donazioni, sanatorie, abusi edilizi e sanzioni, queste ultime solo per la parte ritenuta eccedente rispetto all'andamento storico;
- b) condoni;
- c) gettiti derivanti dalla lotta all'evasione tributaria per la parte ritenuta eccedente rispetto al gettito registrato a seguito dell'attività ordinariamente gestita dall'ente;
- d) entrate per eventi calamitosi;
- e) alienazione di immobilizzazioni;
- f) le accensioni di prestiti;
- g) i contributi agli investimenti, a meno che non siano espressamente definitivi "continuativi" dal provvedimento o dalla norma che ne autorizza l'erogazione.

Sono, in ogni caso, da considerarsi non ricorrenti, le spese riguardanti:

- a) le consultazioni elettorali o referendarie locali,
- b) i ripiani disavanzi pregressi di aziende e società e gli altri trasferimenti in c/capitale,
- c) gli eventi calamitosi, le sentenze esecutive ed atti equiparati,
- d) gli investimenti diretti,
- e) i contributi agli investimenti.

Il principio della prudenza impone di verificare che entrate aventi carattere non ripetitivo finanzino spese ricorrenti e questo in particolare per quanto riguarda la parte corrente del bilancio.

L'importo delle entrate non ripetitive è rilevabile dall'allegato al bilancio relativo alla suddivisione delle entrate per titoli e tipologie.

La seguente tabella riporta le previsioni relative alle entrate correnti aventi carattere non ripetitivo:

ENTRATE CORRENTI A CARATTERE NON RIPETITIVO			
Descrizione	PREVISIONE 2022	PREVISIONE 2023	PREVISIONE 2024
TITOLO 1 - RECUPERO IMPOSTE E TASSE (ECCEDENZA)	70.525,00	70.525,00	70.525,00
TITOLO 2 - CONTRIBUTI E TRASFERIMENTI CORRENTI	11.259.005,14	9.384.548,14	9.311.750,12
TITOLO 3 - ENTRATE EXTRATRIBUTARIE (QUOTA ECCEDENTE SANZIONI, RIMBORSI E RECUPERI VARI)	2.808.070,47	2.428.906,07	2.055.185,26
<b>TOTALE ENTRATE CORRENTI NON RIPETITIVE</b>	<b>14.137.600,61</b>	<b>11.883.979,21</b>	<b>11.437.460,38</b>

Il recupero di imposte e tasse consiste nella quota di recupero delle imposte ritenuta eccedente rispetto alla media registrata nell'ultimo triennio.

Sono state ritenute entrate non ricorrenti quote di contributi statali e regionali vincolati alla realizzazione di specifici progetti.

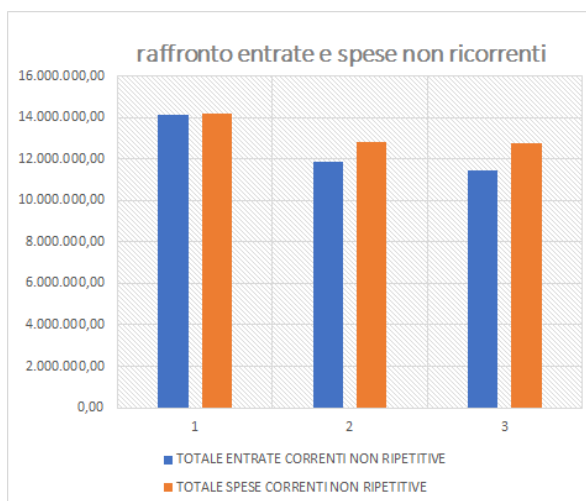
Le entrate iscritte al titolo 3° aventi carattere non ripetitivo afferiscono a rimborsi, recuperi, donazioni o sponsorizzazioni vincolate a specifici interventi di spesa.

La seguente tabella riporta le previsioni relative alle spese correnti aventi carattere non ripetitivo:

<b>SPESE CORRENTI A CARATTERE NON RIPETITIVO</b>			
<b>Descrizione</b>	<b>PREVISIONE 2022</b>	<b>PREVISIONE 2023</b>	<b>PREVISIONE 20234</b>
SPESE DI PERSONALE	900.408,73	1.336.504,92	1.336.504,92
IMPOSTE E TASSE	5.000,00	5.000,00	5.000,00
SPESE PER ACQUISTO BENI E SERVIZI	8.425.928,14	6.703.216,95	6.703.216,95
CONTRIBUTI E TRASFERIMENTI	3.446.895,79	2.477.261,35	2.394.463,33
RIMBORSE E POSTE CORRETTIVE DI ENTRATE	164.500,00	156.500,00	156.500,00
ALTRE SPESE CORRENTI	1.248.495,00	2.160.033,05	2.160.033,05
<b>TOTALE SPESE CORRENTI NON RIPETITIVE</b>	<b>14.191.227,66</b>	<b>12.838.516,27</b>	<b>12.755.718,25</b>

In generale si tratta di spese per consultazioni elettorali, accantonamenti per sentenze e quote del FCDE, spese collegate alla realizzazione di specifici progetti finanziati da entrate vincolate.

Si rileva che complessivamente le entrate correnti aventi carattere non ricorrente sono di importo inferiore alle spese a carattere non ripetitivo.



Le entrate iscritte ai titoli 4, 5 e 6, sono per definizione entrate non ricorrenti che finanziano spese di investimento. Si segnala inoltre che nel triennio sono state destinate a spese di investimento le seguenti quote di entrate correnti: euro 1.888.601,81 nell'anno 2022, euro 2.071.674,26 nell'anno 2023 ed euro 685.360,07 nell'anno 2024.

## L'INDICATORE DI TEMPESTIVITA' DEI PAGAMENTI

In base agli articoli 9 e 10 del D.P.C.M. 22/09/2014 le pubbliche amministrazioni elaborano un indicatore annuale dei propri tempi medi di pagamento relativi agli acquisti di beni, servizi e forniture e un indicatore trimestrale.

Tale indicatore è calcolato come la somma, per ciascuna fattura emessa a titolo corrispettivo di una transazione commerciale, dei giorni effettivi intercorrenti tra la data di scadenza della fattura e la data di pagamento ai fornitori moltiplicata per l'importo dovuto, rapportata alla somma degli importi pagati nel periodo di riferimento.

TEMPESTIVITA' DEI PAGAMENTI					
Anno di riferimento	Indicatore annuale	Indicatore I° trimestre	Indicatore II° trimestre	Indicatore III° trimestre	Indicatore IV° trimestre
Anno 2013	45,6				
Anno 2014	15,44				
Anno 2015	-7,43	-4,73	-5,28	-5,94	-7,43
Anno 2016	0,82	-0,39	1,36	0,72	0,82
Anno 2017	3,89	4,81	7,93	6,03	3,89
Anno 2018	-2,6	2,45	0,37	-2,06	-2,6
Anno 2019	-2,11	-2,68	-3,78	-1,76	-3,17
Anno 2020	-5,69	-2,96	-8,42	-2,96	-9,01
Anno 2021		-3,36	-3,04	-3,75	

Nella tabella che segue viene riportato l'ammontare complessivo dei debiti commerciali scaduti con il raffronto rispetto allo stesso trimestre dell'anno precedente. Si registra una costante riduzione dei debiti commerciali scaduti:

Dati estrapolati dalla Piattaforma dei Crediti commerciali in data 20/04/2021		
	Ammontare complessivo debiti	Nr. complessivo imprese creditrici
I TRIM.	€ 106.406,22	7
II TRIM.	€ 115.736,96	6
III TRIM.	€ 53.377,68	10
IV TRIM.		

Nel bilancio di previsione 2022-2024 non si prevede la costituzione del fondo di garanzia debiti commerciali, in attesa di effettuare le necessarie verifiche al 31/12/2021.

## I PARAMETRI DI DEFICITARIETA'

Il Comune di Rimini non si trova in condizioni di deficitarietà strutturale. I parametri rilevati in sede di rendiconto 2020 sono i seguenti:

Comune di Rimini		TABELLA DEI PARAMETRI OBIETTIVI PER I COMUNI AI FINI DELL'ACCERTAMENTO DELLA CONDIZIONE DI ENTE STRUTTURALMENTE DEFICITARIO	
		BILANCIO CONSUNTIVO 2020	
Ente :	Amministrazione Comunale di Rimini		
		Barrare la condizione che ricorre	
P1	Indicatore 1.1 (Incidenza spese rigide - ripiano disavanzo, personale e debito - su entrate correnti) maggiore del 48%	SI	<del>NO</del>
P2	Indicatore 2.8 (Incidenza degli incassi delle entrate proprie sulle previsioni definitive di parte corrente) minore del 22%	SI	<del>NO</del>
P3	Indicatore 3.2 (Anticipazioni chiuse solo contabilmente) maggiore di 0	SI	<del>NO</del>
P4	Indicatore 10.3 (Sostenibilità debiti finanziari) maggiore del 16%	SI	<del>NO</del>
P5	Indicatore 12.4 (Sostenibilità disavanzo effettivamente a carico dell'esercizio) maggiore dell'1,20%	SI	<del>NO</del>
P6	Indicatore 13.1 (Debiti riconosciuti e finanziati) maggiore dell'1%	SI	<del>NO</del>
P7	[Indicatore 13.2 (Debiti in corso di riconoscimento) + Indicatore 13.3 (Debiti riconosciuti e in corso di finanziamento)] maggiore dello 0,60%	SI	<del>NO</del>
P8	Indicatore concernente l'effettiva capacità di riscossione (riferito al totale delle entrate) minore del 47%	SI	<del>NO</del>
<small>Gli enti locali che presentano almeno la metà dei parametri deficitari (la condizione 'SI' identifica il parametro deficitario) sono strutturalmente deficitari ai sensi dell'articolo 242, comma 1, Tuel.</small>			
Sulla base dei parametri suindicati l'ente è da considerarsi in condizioni strutturalmente deficitarie		SI	<del>NO</del>

## L'INDEBITAMENTO

Nel bilancio 2022-2024 sono state inserite previsioni di entrata sul 2022 per euro 3.000.000,00 (Stadio di Calcio Romeo Neri e Cinema Astoria) derivanti dall'attivazione di nuovi prestiti. Gli indicatori della capacità di indebitamento riferiti all'incidenza del totale degli interessi dei mutui in ammortamento sull'ammontare dei primi tre titoli del consuntivo, mostrano come l'Ente sia sempre stato assolutamente al di sotto del limite massimo di delegabilità dei cespiti di entrata previsto dall'art. 204 del D. Lgs. n. 267/2000 così come modificato dall'art. 1 c. 539 della L. 190/2014. La sottostante tabella dimostra come negli anni l'incidenza del debito sulle entrate dei primi tre titoli sia sempre rimasta molto al di sotto del limite previsto dalla normativa sopra richiamata.

Anno	% prec.	% attuali	Primi tre titoli Bilancio Consuntivo 2 anni antecedenti	Tetto massimo interessi	Interessi per mutui contratti	Oneri per Fidejussioni rilasciate (totale)	Contributo erariale c/ interessi (art. 2 c. 540 L. 190/2014)	% incidenza interessi e oneri fidejussioni al netto dei contributi sui primi tre titoli consuntivo	Fidejussioni Sonu-Ker	Fidejussione Fellini	Lettera Patronage Rimini Congressi
2012	8%	8%	127.592.050,76	10.207.364,06	3.953.198,00			3,10			
2013	6%	8%	125.562.145,18	10.044.971,61	2.818.680,00			2,24			
2014	4%	8%	129.326.957,34	10.346.156,59	2.650.978,00			2,05			
2015	8%	10%	164.513.234,72	16.451.323,47	2.391.652,00	676.058,97		1,86	2.795,39	3.835,00	669.428,58
2016	8%	10%	163.214.320,58	16.321.432,06	2.235.970,00	282.180,51	79.430,00	1,49	2.246,51	3.835,00	276.099,00
2017	8%	10%	167.123.969,21	16.712.396,92	2.377.307,00	245.959,47	72.247,70	1,53	1.677,14	3.835,00	240.447,33
2018	8%	10%	172.725.148,35	17.272.514,84	2.268.000,72	225.528,41	72.247,70	1,40	1.086,52	0,00	224.441,89
2019	8%	10%	191.472.761,71	19.147.276,17	2.156.339,62	159.633,48	72.247,70	1,17	473,84	0,00	159.159,64
2020	8%	10%	192.494.710,88	19.249.471,09	2.049.737,77	0,00	72.247,70	1,03	0,00	0,00	0,00
2021	8%	10%	189.630.197,26	18.963.019,73	1.895.477,36	0,00	0,00	1,00	0,00	0,00	0,00
2022	8%	10%	213.147.314,95	21.314.731,50	1.904.519,06	0,00	0,00	0,89	0,00	0,00	0,00
2023	8%	10%	202.490.916,74	20.249.091,67	1.862.848,20	0,00	0,00	0,92	0,00	0,00	0,00
2024	8%	10%	196.962.258,02	19.696.225,80	1.715.934,35	0,00	0,00	0,87	0,00	0,00	0,00

### PROSPETTO DIMOSTRATIVO DEL RISPETTO DEI VINCOLI DI INDEBITAMENTO DEGLI ENTI LOCALI

ENTRATE RELATIVE AI PRIMI TRE TITOLI DELLE ENTRATE (rendiconto penultimo anno precedente quello in cui viene prevista l'assunzione dei mutui), ex art. 204, c. 1 del D.L.gs. N. 267/2000		COMPETENZA ANNO 2022	COMPETENZA ANNO 2023	COMPETENZA ANNO 2024
1) Entrate correnti di natura tributaria, contributiva e perequativa (Titolo I)	(+)	128.941.967,59	128.715.261,13	131.228.498,64
2) Trasferimenti correnti (titolo II)	(+)	48.278.914,93	33.233.451,29	23.860.866,42
3) Entrate extratributarie (titolo III)	(+)	35.926.432,43	40.542.204,32	41.872.892,96



<b>TOTALE ENTRATE PRIMI TRE TITOLI</b>			<b>213.147.314,95</b>	<b>202.490.916,74</b>	<b>196.962.258,02</b>
<b>SPESA ANNUALE PER RATE MUTUI/OBBLIGAZIONI</b>					
Livello massimo di spesa annuale (1):	(+)		21.314.731,50	20.249.091,67	19.696.225,80
Ammontare interessi per mutui, prestiti obbligazionari, aperture di credito e garanzie di cui all'articolo 207 del TUEL autorizzati fino al 31/12/2021 (2)	(-)		1.904.519,06	1.823.568,60	1.677.944,83
Ammontare interessi per mutui, prestiti obbligazionari, aperture di credito e garanzie di cui all'articolo 207 del TUEL autorizzati nell'esercizio in corso	(-)		0	39.279,60	37.989,52
Contributi erariali in c/interessi su mutui	(+)		0	0	0
Ammontare interessi riguardanti debiti espressamente esclusi dai limiti di indebitamento	(+)		0	0	0
Ammontare disponibile per nuovi interessi			19.410.212,44	18.386.243,47	17.980.291,45
<b>TOTALE DEBITO CONTRATTO</b>					
Debito contratto al 31/12/2021	(+)		69.450.177,54	64.879.951,24	58.266.433,82
Debito autorizzato nell'esercizio in corso	(+)		3.000.000,00	0	0
<b>TOTALE DEBITO DELL'ENTE</b>			<b>64.879.951,24</b>	<b>58.266.433,82</b>	<b>52.273.663,52</b>
<b>DEBITO POTENZIALE</b>					
Garanzie principali o sussidiarie prestate dall'Ente a favore di altre Amministrazioni pubbliche e di altri soggetti			0	0	0
di cui, garanzie per le quali è stato costituito accantonamento			0	0	0
Garanzie che concorrono al limite di indebitamento			0	0	0

La tabella che segue espone l'evoluzione dell'indebitamento complessivo e procapite:

<b>INDEBITAMENTO</b>	<b>2019</b>	<b>2020</b>	<b>2021</b>	<b>2022</b>	<b>2023</b>	<b>2024</b>
Residuo debito iniziale 01/01	91.265.994,40	82.016.191,94	77.703.132,84	69.450.177,54	64.879.951,24	58.266.433,82
Nuovi investimenti		2.000.000,00	200.000,00	3.000.000,00		
Capitale rimborsato	9.249.802,46	6.313.059,10	8.452.955,30	7.570.226,30	6.613.517,42	5.992.770,30
Rettifiche - estinzioni						

Residuo Debito finale 31/12	82.016.191,94	77.703.132,84	69.450.177,54	64.879.951,24	58.266.433,82	52.273.663,52
Abitanti	150.755	150.654	150.654	150.654	150.654	150.654
Indebitamento pro capite al 31/12	544,04	515,77	460,99	430,66	386,76	346,98

Le rate di ammortamento registrano la seguente evoluzione:

RATE DI AMMORTAMENTO	2019	2020	2021	2022	2023	2024
Quota capitale	9.249.802,46	6.313.059,10	8.452.955,30	7.570.226,30	6.613.517,42	5.992.770,30
Oneri Finanziari	2.156.327,13	2.049.737,77	1.895.477,36	1.904.519,06	1.862.848,20	1.715.934,35
Totale annuale	11.406.129,59	8.362.796,87	10.348.432,66	9.474.745,36	8.476.365,62	7.708.704,65
	<b>2019</b>	<b>2020</b>	<b>2021</b>	<b>2022</b>	<b>2023</b>	<b>2024</b>
<b>contributo c/interessi (art. 1 c. 540 L. 190/2014 finanziaria 2015) dal 2016 al 2020</b>	72.247,70	72.247,70	0,00	0,00	0,00	0,00

Il Comune di Rimini non ha in essere contratti relativi a strumenti finanziari derivati.

## LE ATTIVITA' RILEVANTI AI FINI I.V.A.

Il Comune di Rimini gestisce direttamente le seguenti attività rilevanti agli effetti dell'I.V.A..

Corsi di informatica organizzati dal Comune	Vendita oggettistica book shop museo
Canone concessione lampade votive	Gestione scuole materne
Gestione del canile comunale	Gestione asili nido
Concessione a terzi di sale/teatri	Gestione servizio fognatura
Riproduzioni fotografiche e rilascio fotocopie	Assistenza domiciliare agli anziani
Vendita cartelli passi carrai	Concessione impianti di affissione
Gestione parcheggi	Cessione aree edificabili
Gestione musei comunali	Fornitura pasti maestre CEIS

Proventi per servizio rimozione veicoli	Concessione beni patrimonio immobiliare
Concessione strutture sportive di proprietà comunale	Refezione scolastica
Concessione reti gas	Canone concessione impianti telefonia mobile
Attività di pubblicità nei confronti dei terzi in occasione di eventi	Cessione targhette e piastrelle numerazione civica
Attività teatrali, organizzazione concerti, mostre e proiezioni cinematografiche	Addebito contributi spese idriche ed energetiche per installazione distributori automatici

## LE SOCIETA', GLI ENTI E GLI ORGANISMI PARTECIPATI

Il "gruppo amministrazione pubblica" comprende gli enti e gli organismi strumentali, le società controllate e partecipate da un'amministrazione pubblica come definito dal D. Lgs 118/2011 e successive modificazioni.

Con delibera di Giunta Comunale n. 244 del 27/07/2021, è stato definito il GAP del Comune di Rimini come segue:

Denominazione	Cod. Fiscale/P.IVA	Categoria *	Tipologia di partecipazioni *	Società in house *	Società affidatari a diretta di servizio pubblico *	% partecipazione	Motivo di esclusione dal perimetro di consolidamento *
RIMINI HOLDING SPA (*)	03881450401	SOCIETA' CONTROLLATA	diretta	no		100	
Romagna Acque Società delle Fonti S.p.A.	00337870406	SOCIETA' PARTECIPATA IND.	indiretta	si	si	12,69	
ASP VALLONI-MARECCHIA	04265920407	ENTE STRUMENTALE CONTROLLATO	diretta	no		76	
ACER PROVINCIA DI RIMINI	02528490408	ENTE STRUMENTALE PARTECIPATO	diretta	no		35,21	

FONDAZIONE ERT - EMILIA ROMAGNA TEATRO	01989060361	ENTE STRUMENTALE PARTECIPATO	diretta	no		4,76	
P.M.R. S.R.L. CONSORTILE	02157030400	SOCIETA' CONTROLLATA	diretta	no		79,63	
A.M.R. S.R.L. CONSORTILE	02143780399	SOCIETA' PARTECIPATA	diretta	no		24,69	
LEPIDA S.P.A.	02770891204	SOCIETA' PARTECIPATA IND.	diretta	si	si	0,0014	
RIMINI CONGRESSI S.R.L. (**)	03599070400	SOCIETA' PARTECIPATA IND.	indiretta	no		31,81	
START ROMAGNA S.P.A.	03836450407	SOCIETA' PARTECIPATA IND.	indiretta	no		21,98	
CONSORZIO STRADA DEI VINI E DEI SAPORI DEI COLLI RIMINESI	03169200403	ENTE STRUMENTALE PARTECIPATO	diretta	no		1,02	IRRILEVANZA
DESTINAZIONE TURISTICA ROMAGNA	91165780403	ENTE STRUMENTALE PARTECIPATO	diretta	no		9,53	IRRILEVANZA
FONDAZIONE ATER - ASSOCIAZIONE TEATRALE EMILIA ROMAGNA	00375630365	ENTE STRUMENTALE PARTECIPATO	diretta	no		3,13	IRRILEVANZA
FONDAZIONE ASILO INFANTILE "Baldini"	91018420405	ENTE STRUMENTALE PARTECIPATO	diretta	no		12,50	IRRILEVANZA

FONDAZIONE CENTRO RICERCHE MARINE	0686160409	ENTE STRUMENTALE PARTECIPATO	diretta	no		6,25	IRRILEVANZA
FONDAZIONE EMILIANO ROMAGNOLA PER LE VITTIME DI REATO	02490441207	ENTE STRUMENTALE PARTECIPATO	diretta	no		3,85	IRRILEVANZA
FONDAZIONE I.T.S.- ISTITUTO TECNICO SUPERIORE TURISMO E BENESSERE	04110420405	ENTE STRUMENTALE PARTECIPATO	diretta	no		4,17	IRRILEVANZA
FONDAZIONE S.I.P.L. - SCUOLA INTERREGIONAL E DI POLIZIA LOCALE	02658900366	ENTE STRUMENTALE PARTECIPATO	diretta	no		1,75	IRRILEVANZA
ASSOCIAZIONE CEIS - CENTRO EDUCATIVO ITALO-SVIZZERO "R. Baldini"	01975370402	ENTE STRUMENTALE PARTECIPATO	diretta	no		1,85	IRRILEVANZA
ASSOCIAZIONE SANTARCANGEL O DEI TEATRI	01306740406	ENTE STRUMENTALE PARTECIPATO	diretta	no		50	IRRILEVANZA
UNI. RIMINI S.P.A. CONSORTILE	02199190402	SOCIETA' PARTECIPATA	diretta	no		26,68	IRRILEVANZA
AERADRIA S.p.A. IN FALLIMENTO	00126400407	SOCIETA' PARTECIPATA	indiretta	no		20,68	FALLIMENTO
PLURIMA S.P.A.	03362480406	SOCIETA' PARTECIPATA	indiretta	no		4,09	IRRILEVANZA

I bilanci delle partecipate sono consultabili dal seguente link:

<https://www.comune.rimini.it/trasparenza-e-servizi/trasparenza/amministrazione-trasparente/enti-controllati/bilanci-enti-controllati>

## CONCLUSIONI

Il bilancio di previsione 2022-2024 è il primo bilancio che la Giunta Comunale, in carica dal 19/10/2021, propone al Consiglio Comunale congiuntamente al Documento Unico di Programmazione.

L'evoluzione della pandemia da Covid-19 ha continuato a produrre effetti pesanti, anche nel 2021, sulla situazione sanitaria, sociale ed economica del nostro territorio. I risvolti negativi di ordine sociale ed economico hanno prodotto conseguenze, nel biennio 2020-2021, non completamente assorbite a livello contabile dal bilancio comunale (in particolare a causa delle minori entrate proprie registrate e dei maggiori oneri generati dalla pandemia). Ne è discesa la necessità di partire con una programmazione 2022-2024 rispettosa del trend di entrate registrato nel biennio 2020-2021, nell'ottica di arrivare ad uno scenario normalizzato e in avvicinamento alla situazione finanziaria pre-covid. Il Governo nazionale ha adottato, nel corso dell'esercizio finanziario 2021, misure di sostegno finanziario agli enti territoriali, in relazione ad una prevedibile perdita di gettito da entrate proprie e per fronteggiare spese per il supporto economico a famiglie e imprese.

Nonostante l'emergenza da Covid-19 generi ancora diverse incognite sui conti del 2022 e degli anni successivi, per gestire al meglio la continuità dei servizi erogati dal Comune, è importante avviare l'esercizio 2022 con il bilancio di previsione approvato entro il 31/12/2021, al fine di permettere all'amministrazione di operare con tutte le dotazioni disponibili. Il disegno di Legge di bilancio, in questi giorni all'esame del Senato, disciplina le misure su cui gli enti potranno contare per il prossimo anno.

La giunta comunale ha inteso pertanto predisporre lo schema di bilancio di previsione 2022-2024, con l'obiettivo di permettere l'approvazione dello stesso da parte del Consiglio Comunale entro il 31/12/2021 e con l'intento di aggiornarlo tempestivamente dopo l'entrata in vigore della prossima legge di bilancio, seguendo l'evoluzione dell'emergenza sanitaria e i relativi riflessi finanziari, economici e patrimoniali, dando attuazione alle azioni indicate nel Piano Nazionale Ripresa e resilienza (PNRR) e sviluppando progressivamente gli interventi inseriti nelle linee programmatiche in corso di approvazione da parte del Consiglio Comunale.