

# **COMUNE DI RIMINI**

**- Segreteria Generale -**

## **DELIBERAZIONE ORIGINALE DI GIUNTA COMUNALE**

**N. : 373 del 18/11/2021**

Oggetto : **SERVIZI A DOMANDA INDIVIDUALE: APPROVAZIONE TARIFFE ANNO 2022 E INDIVIDUAZIONE INDICE DI COPERTURA DEI COSTI.**

L'anno duemilaventuno, il giorno diciotto del mese di Novembre, alle ore 18:30, con la continuazione in Rimini, in una sala della Residenza Municipale si è riunita la Giunta Comunale.

Per la trattazione dell'argomento all'oggetto indicato, risultano presenti:

|                      |              | Pres./Ass. |
|----------------------|--------------|------------|
| Sadegholvaad Jamil   | Sindaco      | Assente    |
| Bellini Chiara       | Vice Sindaco | Presente   |
| Bragagni Francesco   | Assessore    | Presente   |
| Frisoni Roberta      | Assessore    | Presente   |
| Gianfreda Kristian   | Assessore    | Presente   |
| Magrini Juri         | Assessore    | Presente   |
| Maresi Moreno        | Assessore    | Presente   |
| Mattei Francesca     | Assessore    | Presente   |
| Montini Anna         | Assessore    | Presente   |
| Morolli Mattia Mario | Assessore    | Presente   |

**Totale presenti n. 9 - Totale assenti n. 1**

Presiede Chiara Bellini nella sua qualità di Vice Sindaco.

Partecipa il Segretario Generale Dott. Luca Uguccioni.

OGGETTO: SERVIZI A DOMANDA INDIVIDUALE: APPROVAZIONE TARIFFE ANNO 2022 E INDIVIDUAZIONE INDICE DI COPERTURA DEI COSTI.

LA GIUNTA COMUNALE

**VISTO** l'art. 172 del D.Lgs. 267/00, lettera e) il quale stabilisce che al bilancio di previsione devono essere allegati le deliberazioni con le quali sono determinati, per l'esercizio successivo, le tariffe, le aliquote d'imposta e le eventuali maggiori detrazioni, le variazioni dei limiti di reddito per i tributi locali e per i servizi locali;

**VISTO** l'art. 42 comma 2° lett. f) del D.Lgs. 267/00 che assegna al Consiglio Comunale la competenza in ordine all'istituzione ed ordinamento dei tributi, rimettendo invece la determinazione delle tariffe tra i compiti della Giunta;

**VISTO** il Decreto Ministeriale del 31 dicembre 2003, in attuazione del decreto legge 28 febbraio 1983, n. 55, convertito, con modificazioni, nella legge 26 aprile 1983, n. 131, che individua i servizi a domanda individuale;

**VISTO** l'art. 6 del D.L. 28.2.1983 n. 55 convertito, con modificazioni, dalla Legge 26.04.1983 n. 131 il quale dispone che i Comuni sono tenuti a definire, non oltre la data della deliberazione del bilancio, la misura percentuale dei costi complessivi dei servizi pubblici a domanda individuale finanziata da tariffe o contribuzioni e da entrate specificamente destinate;

**PRESO ATTO** che con nota prot. n. 333593 del 22/10/2021, il Dirigente del Servizio Ragioneria ha richiesto a ciascun dirigente, secondo le rispettive competenze, di procedere alla verifica dei servizi pubblici a domanda individuale gestiti e alla definizione delle proposte tariffarie da porre a carico dell'utenza per la fruizione dei servizi per l'anno 2022;

**VISTE** le seguenti comunicazioni pervenute dai responsabili di servizio:

- SETTORE INFRASTRUTTURE, MOBILITA' E QUALITA' AMBIENTALE – U.O. MOBILITA': Protocollo N. 0342216/2021 del 29/10/2021 relativo alle tariffe del servizio di gestione parcheggi custoditi e parchimetri (Allegato A);
- SETTORE EDUCAZIONE: Protocollo N. 0337920/2021 del 27/10/2021 e prot. n. 348541 del 5/11/2021, relativo alle tariffe del servizio asilo nido e mense ad uso scolastico (Allegato B);
- SETTORE SISTEMI CULTURALI DI CITTA': Protocollo N. 0344516/2021 del 02/11/2021 (successivamente modificato con note prot. 344657 e 345151) relativo alle tariffe del servizio teatri, musei, pinacoteche, mostre e spettacoli, impianti sportivi (Allegato C);
- SETTORE SERVIZI DI COMUNITA' – U.O. GESTIONE AMMINISTRATIVA E CONTABILE SERVIZI DEMOGRAFICI: Protocollo N. 0337066/2021 del 26/10/2021, relativo a tariffe per l'uso di sale civiche (Allegato D);
- SETTORE MARKETING TERRITORIALE, WATERFRONT E NUOVO DEMANIO: Protocollo N. 0351092/2021 del 08/11/2021, relativo a tariffe per l'uso della sala convegni della palazzina di Via Roma (Allegato D);

**RITENUTO**, sulla base delle comunicazioni sopra elencate, di individuare i servizi pubblici a domanda individuale gestiti dal Comune per l'anno 2022, come da seguente elenco:

| <b>Elenco servizi a domanda individuale anno 2022</b>                               |
|---|
| 1) Mense ad uso scolastico;   |
| 2) Asili Nido;  |
| 3) Gestione teatri, musei, pinacoteche, gallerie, mostre e spettacoli               |
| 4) Impianti sportivi;   |
| 5) Gestione parcheggi;  |
| 6) Uso di locali adibiti stabilmente ed esclusivamente a riunioni non istituzionali |

**RICHIAMATO** l'art. 27, comma 8, della legge n. 448 del 28/12/2001 il quale stabilisce che il termine per deliberare le tariffe e le aliquote delle imposte e tasse comunali è legato al termine fissato per l'approvazione del bilancio;

**RITENUTO** di approvare le tariffe per i servizi a domanda individuale sopra elencati per l'anno 2022, conformemente alle proposte tariffarie ricevute dai Dirigenti responsabili dei singoli servizi, come da comunicazioni testè elencate;

**VISTO** l'art. 243 comma 2 del D.Lgs. 267/2000, con il quale si dispone che gli enti in condizioni strutturalmente deficitarie, sono soggetti ai controlli centrali in materia di copertura del costo di alcuni servizi, ed in particolare che *“a) il costo complessivo della gestione dei servizi a domanda individuale, riferito ai dati della competenza, sia stato coperto con i relativi proventi tariffari e contributi finalizzati in misura non inferiore al 36 per cento, a tale fine i costi di gestione degli asili nido sono calcolati al 50 per cento del loro ammontare”*;

**RILEVATO** che il Comune di Rimini non versa in situazioni di deficiarietà strutturale, così come risulta dal Rendiconto della gestione 2020 approvato con Delibera di Consiglio Comunale n. 19 del 13/05/2021, pertanto non si applicano le disposizioni di cui all'art. 243 comma 2 del D.Lgs. 267/2000;

**DATO ATTO** che ai sensi dell'articolo 243, comma 3, del D.Lgs. n. 267/2000 i costi complessivi di gestione debbono comunque comprendere gli oneri diretti e indiretti di personale, le spese per l'acquisto di beni e servizi, le spese per i trasferimenti e le quote di ammortamento degli impianti e delle attrezzature;

**PRECISATO** che le percentuali di copertura dei servizi a domanda individuale sono state calcolate secondo le seguenti modalità:

- è stato preso in considerazione il dato previsto nello schema di bilancio 2022-2024 (annualità 2022) sulle singole tipologie e titoli di entrata e macroaggregati della spesa per ciascun tipo di servizio, integrando con rilevazioni di tipo economico (ammortamenti ultimo esercizio chiuso);
- l'imputazione delle spese relative ai servizi promiscui o indiretti è stata effettuata proporzionalmente all'incidenza delle entrate del singolo servizio rapportate alle entrate correnti del bilancio di previsione;

**VISTI** i prospetti contabili collazionati agli allegati A, B, C e D che riportano, per l'esercizio 2022, il costo complessivo dei singoli servizi pubblici a domanda individuale e le rispettive previsioni di entrata derivanti da tariffe, da contribuzioni o entrate specificatamente destinate, che vengono così riepilogati:

| RIEPILOGO COSTI E RICAVI SERVIZI A DOMANDA INDIVIDUALE<br>(spesa nido con abbattimento 50%) |                      |                      |               |
|---|----------------------|----------------------|---------------|
| SERVIZI   | Previsione 2022      |                      |               |
|   | COSTI                | RICAVI               | %             |
| 1) Mense ad uso scolastico  | 3.968.562,51         | 3.439.805,00         | 86,68%        |
| 2) Asili Nido   | 3.992.054,93         | 1.211.376,37         | 30,34%        |
| 3) Gestione teatri, musei, pinacoteche, gallerie, mostre e spettacoli                       | 9.868.354,81         | 2.941.525,00         | 29,81%        |
| 4) Impianti sportivi  | 3.559.249,61         | 854.000,00           | 23,99%        |
| 5) Gestione parcheggi e parchimetri   | 854.702,51           | 3.000.000,00         | 351,00%       |
| 6) Uso di locali adibiti stabilmente ed esclusivamente a riunioni non istituzionali         | 39.228,30            | 8.000,00             | 20,39%        |
| <b>TOTALE GENERALE</b>  | <b>22.282.152,66</b> | <b>11.454.706,37</b> | <b>51,41%</b> |

**PRESO ATTO** che l'indice di copertura complessivo dei costi dei servizi a domanda individuale per l'anno 2022 viene stimato nel 51,41% conteggiando i costi relativi al servizio nido per il 50% come consentito dal citato art. 243 del TUEL, mentre prendendo a riferimento l'intero costo del servizio nido, l'indice di copertura del servizio si ridurrebbe dal 30,34% al 15,17%, determinando un indice di copertura complessivo pari al 43,60%;

**ACCERTATO** che gli introiti conseguenti all'applicazione delle tariffe di cui al presente atto, con la decorrenza specificata nelle allegate tabelle, sono coerenti con gli stanziamenti previsti nel Bilancio 2022;

**VISTI** i pareri favorevoli espressi dal Responsabile Servizio Economico Finanziario (Settore Ragioneria generale), ai sensi degli artt. 49, 1° comma e 147 bis, 1° comma del D.Lgs. n. 267/2000, in ordine alla regolarità Tecnica e Contabile della proposta di cui trattasi, allegati al presente atto;

**ACQUISITO** il parere di legittimità del Segretario Comunale, ai sensi dell'art. 5, comma 3 del regolamento sui controlli interni adottato con deliberazione di C.C. n. 4 del 24.01.2013;

**A VOTI** unanimi espressi per alzata di mano;

#### DELIBERA

- DI APPROVARE** per l'anno 2022 le nuove tariffe a carico dell'utenza per la fruizione dei servizi a domanda individuale gestiti dall'ente, così come dettagliatamente riportato nei seguenti allegati:
  - allegato A – SETTORE INFRASTRUTTURE, MOBILITA' E QUALITA' AMBIENTALE – U.O. MOBILITA' per quanto riguarda le tariffe per la gestione di parcheggi e parchimetri e la relativa copertura dei costi del servizio;
  - allegato B – SETTORE EDUCAZIONE per quanto concerne le tariffe del servizio nido e mense ad uso scolastico, oltrechè la relativa copertura dei costi dei relativi servizi;
  - allegato C – SETTORE SISTEMI CULTURALI DI CITTA' per quanto concerne le tariffe dei servizi culturali e degli impianti sportivi, oltrechè la relativa coperture dei costi dei relativi servizi;

- allegato D – SETTORE SERVIZI DI COMUNITA' e SETTORE MARKETING TERRITORIALE per quanto riguarda le tariffe e la copertura dei costi del servizio per l'uso di locali adibiti stabilmente ed esclusivamente a riunioni non istituzionali e la relativa copertura dei costi;
- 2. **DI DARE ATTO** che per l'esercizio 2022 il costo complessivo dei servizi pubblici a domanda individuale dettagliati in narrativa risulta coperto nella percentuale del 51,41% (costi servizio nido al 50%) da tariffe, contribuzioni ed entrate specificatamente destinate, secondo le spese e le entrate di cui alla tabella riepilogativa riportata nelle premesse;
- 3. **DI DARE ATTO** che gli introiti conseguenti all'applicazione delle tariffe di cui al presente atto, con la decorrenza in esso stabilite, sono coerenti con gli stanziamenti previsti nel Bilancio 2022 in corso di approvazione;

LA GIUNTA COMUNALE

**VISTA** l'urgenza di provvedere;

**A VOTI** unanimi espressi per alzata di mano;

DELIBERA

- **DI DICHIARARE** il presente atto immediatamente eseguibile.

**VICE SINDACO**

Chiara Bellini

**SEGRETARIO GENERALE**

Dott. Luca Uguccioni

**Comune di Rimini**Direzione Generale  
Settore Mobilità  
U.O. Gestione Strade e ParcheggiVia Rosaspina, 21 - 47923 Rimini  
tel. 0541/704737 - fax 0541/704847  
dipartimento3@pec.comune.rimini.it  
www.comune.rimini.it

## ALLEGATO A

- Al Settore Ragioneria Generale  
U.O. Bilancio e Fiscale
- Al Dirigente Servizio Ragioneria
- Al Dirigente Settore Mobilità

**Oggetto: Trasmissione tariffe parcheggi, rif. prot. 333593 del 22/10/2021.**

Con riferimento all'oggetto si trasmette in allegato il prospetto riportante le tariffe a carico dell'utenza vigenti per i servizi relativi ai parcheggi.

Si attesta che le suddette tariffe sono adeguate e coerenti con le previsioni di entrata programmate sulla base delle elaborazioni di cui alla nota prot. 316889 del 07/10/2021 e come confermate con nota prot. 330578 del 20/10/2021.

Cordiali saluti.

Il Responsabile  
U.O. Gestione Strade e Parcheggi  
Arch. Marco Tamagnini  
(F.to digitalmente)

Allegato: Tariffe parcheggi ~~2021~~



| <b>DIPARTIMENTO/SETTORE/SERVIZIO: DIREZIONE GENERALE/SETTORE MOBILITA' /U.O. GESTIONE STRADE E PARCHEGGI</b> |                         |  |  |                     |
|--|-------------------------|--|--|---------------------|
| <b>RESPONSABILE: ARCH. MARCO TAMAGNINI</b>   |                         |  |  |                     |
| <b>SERVIZIO A DOMANDA INDIVIDUALE: GESTIONE PARCHEGGI</b>  |                         |  |  |                     |
| <b>RIFERIMENTI NORMATIVI:</b>  |                         |  |  |                     |
| <b>NUMERO CAPITOLO ENTRATA : 7050</b>  |                         |  |  |                     |
| <b>ANNOTAZIONI</b>   |                         |  |  |                     |
| <b>descrizione / tipologia</b>   | <b>unita' di misura</b> | <b>tariffa vigente<br/>(inclusa iva se<br/>dovuta)</b> | <b>nuova tariffa<br/>(inclusa iva se<br/>dovuta)</b> | <b>aliquota iva</b> |
| PARCHEGGIO CHIABRERA SOSTA AUTOVETTURA   | ORARIA                  | € 1,46   | € 1,46   | 22,00%              |
| PARCHEGGIO CHIABRERA SOSTA AUTOVETTURA FORFETTARIO 24 ORE  | GIORNO                  | € 6,10   | € 6,10   | 22,00%              |
| PARCHEGGIO CHIABRERA SOSTA CAMPER  | ORARIA                  | € 2,20   | € 2,20   | 22,00%              |
| PARCHEGGIO CHIABRERA SOSTA CAMPER 6 ORE  | ORARIA                  | € 8,54   | € 8,54   | 22,00%              |
| PARCHEGGIO CHIABRERA SOSTA CAMPER FORFETTARIO 24 ORE   | GIORNO                  | € 14,64  | € 14,64  | 22,00%              |
| PARCHEGGIO CHIABRERA SOSTA BUS   | ORARIA                  | € 3,66   | € 3,66   | 22,00%              |
| PARCHEGGIO CHIABRERA SOSTA BUS 6 ORE   | ORARIA                  | € 14,64  | € 14,64  | 22,00%              |
| PARCHEGGIO CHIABRERA SOSTA BUS 6 FORFETTARIO 24 ORE  | GIORNO                  | € 21,96  | € 21,96  | 22,00%              |
| ABBONAMENTO PARCHEGGIO CHIABRERA STAGIONALE ASSOCIATI A.I.A.   | CADAUNO                 | € 210,00   | € 210,00   | 22,00%              |
| ABBONAMENTO PARCHEGGIO CHIABRERA AUTOVETTURA MENSILE   | CADAUNO                 | € 91,50  | € 91,50  | 22,00%              |
| ABBONAMENTO PARCHEGGIO CHIABRERA AUTOVETTURA STAGIONALE  | CADAUNO                 | € 286,70   | € 286,70   | 22,00%              |
| DUPLICATO ABBONAMENTO CHIABRERA  | CADAUNO                 | € 18,30  | € 18,30  | 22,00%              |
| ABBONAMENTO MARINA CENTRO 3 GIORNI   | CADAUNO                 | € 12,00  | € 12,00  | F.C.I.              |
| ABBONAMENTO MARINA CENTRO SETTIMANALE  | CADAUNO                 | € 25,00  | € 25,00  | F.C.I.              |



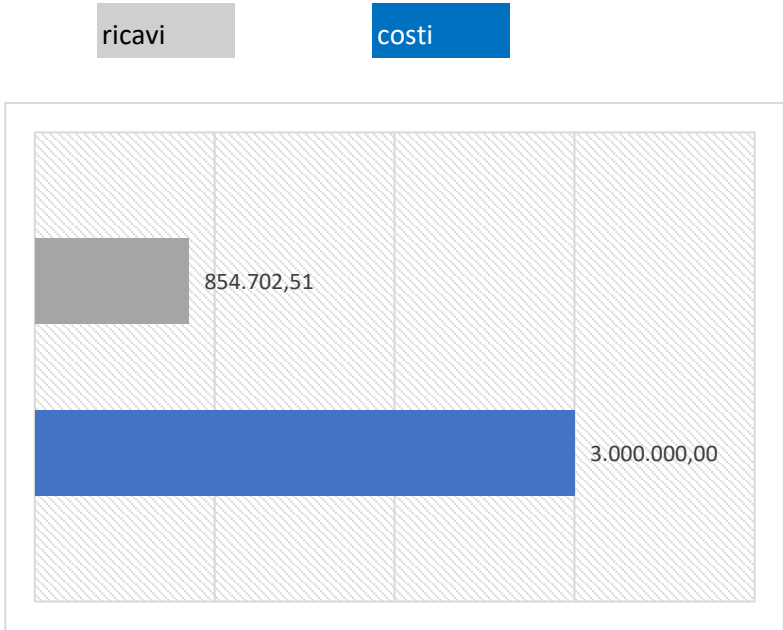
|   |         |          |          |        |
|---|---------|----------|----------|--------|
| ABBONAMENTO MARINA CENTRO 1 MESE                            | CADAUNO | € 75,00  | € 75,00  | F.C.I. |
| ABBONAMENTO MARINA CENTRO 2 MESI                            | CADAUNO | € 140,00 | € 140,00 | F.C.I. |
| ABBONAMENTO MARINA CENTRO STAGIONALE                        | CADAUNO | € 190,00 | € 190,00 | F.C.I. |
| ABBONAMENTO MARINA CENTRO RESIDENTI ANNUALE                 | CADAUNO | € 70,00  | € 70,00  | F.C.I. |
| ABBONAMENTO AREA IN FREGIO ALEXANDER STAGIONALE             | CADAUNO | € 460,00 | € 460,00 | F.C.I. |
| ABBONAMENTO AREA IN FREGIO ARISTEO STAGIONALE               | CADAUNO | € 460,00 | € 460,00 | F.C.I. |
| ABBONAMENTO LUNGOMARE 1 MESE                                | CADAUNO | € 100,00 | € 100,00 | F.C.I. |
| ABBONAMENTO LUNGOMARE 2 MESI                                | CADAUNO | € 200,00 | € 200,00 | F.C.I. |
| ABBONAMENTO LUNGOMARE STAGIONALE                            | CADAUNO | € 285,00 | € 285,00 | F.C.I. |
| ABBONAMENTO LUNGOMARE INVERNALE 1 MESE                      | CADAUNO | € 35,00  | € 35,00  | F.C.I. |
| ABBONAMENTO LUNGOMARE INVERNALE 2 MESI                      | CADAUNO | € 70,00  | € 70,00  | F.C.I. |
| ABBONAMENTO LUNGOMARE INVERNALE 3 MESI                      | CADAUNO | € 90,00  | € 90,00  | F.C.I. |
| ABBONAMENTO LUNGOMARE INVERNALE 4 MESI                      | CADAUNO | € 120,00 | € 120,00 | F.C.I. |
| ABBONAMENTO LUNGOMARE STAGIONALE DAL 1 OTTOBRE AL 24 APRILE | CADAUNO | € 130,00 | € 130,00 | F.C.I. |
| ABBONAMENTO LUNGOMARE RESIDENTI ANNUALE                     | CADAUNO | € 320,00 | € 320,00 | F.C.I. |
| ABBONAMENTO LUNGOMARE ANNUALE                               | CADAUNO | € 370,00 | € 370,00 | F.C.I. |
| ABBONAMENTO LUNGOMARE SETTIMANALE (INVERNALE)               | CADAUNO | € 12,00  | € 12,00  | F.C.I. |
| DUPLICATO ABBONAMENTO                                       | CADAUNO | € 15,00  | € 15,00  | F.C.I. |
| ABBONAMENTO CIRCUITO CENTRO 1 MESE                          | CADAUNO | € 35,00  | € 35,00  | F.C.I. |
| ABBONAMENTO CIRCUITO CENTRO 3 MESI                          | CADAUNO | € 90,00  | € 90,00  | F.C.I. |
| ABBONAMENTO CIRCUITO CENTRO 6 MESI                          | CADAUNO | € 150,00 | € 150,00 | F.C.I. |
| ABBONAMENTO CIRCUITO CENTRO ANNUALE                         | CADAUNO | € 250,00 | € 250,00 | F.C.I. |
| ABBONAMENTO CIRCUITO CENTRO ANNUALE AGEVOLATO               | CADAUNO | € 200,00 | € 200,00 | F.C.I. |

|   |         |         |         |        |
|---|---------|---------|---------|--------|
| <b>ABBONAMENTO STAGIONALE TORRE PEDRERA (AREE A MONTE DELLA FERROVIA)*</b>  | CADAUNO | € 35,00 | € 35,00 | F.C.I. |
| TESSERA PREPAGATA MICRO-CHIP  | CADAUNO | € 25,82 | € 25,82 | F.C.I. |
| ABBONAMENTO BUSINESS OPERATORI SETTORE LUNGOMARE C1 10 ORE  | ORARIA  | € 7,00  | € 7,00  | F.C.I. |
| ABBONAMENTO BUSINESS OPERATORI SETTORE LUNGOMARE C1 4 ORE   | ORARIA  | € 4,00  | € 4,00  | F.C.I. |
| ABBONAMENTO BUSINESS OPERATORI SETTORE LUNGOMARE C1 FORFETTARIO<br>NELLE VIE : GIOIA, RAMUSIO, COLOMBO, DUILIO, CAPPELLINI DA GIOIA A COLOMBO | GIORNO  | € 5,00  | € 5,00  | F.C.I. |
| ZONA A CIRCUITO CENTRO SOSTA DALLE ORE 08,00 ALLE ORE 20,00 (ESCLUSO<br>FESTIVI)  | ORARIA  | € 0,60  | € 0,60  | F.C.I. |
| ZONA A CIRCUITO CENTRO SOSTA FORFETTARIO  | GIORNO  | € 2,50  | € 2,50  | F.C.I. |
| ZONA B1 CIRCUITO CENTRO SOSTA DALLE ORE 08,00 ALLE ORE 20,00 (ESCLUSO<br>FESTIVI)   | ORARIA  | € 1,20  | € 1,20  | F.C.I. |
| ZONA B1 CIRCUITO CENTRO SOSTA FORFETTARIO   | GIORNO  | € 5,00  | € 5,00  | F.C.I. |
| ZONA B2 MARINA CENTRO SOSTA DALLE ORE 08,00 ALLE ORE 20,00 (25/04-30/09)  | ORARIA  | € 1,20  | € 1,20  | F.C.I. |
| ZONA B2 MARINA CENTRO SOSTA FORFETTARIO (25/04-30/09)   | GIORNO  | € 5,00  | € 5,00  | F.C.I. |
| ZONA B3 RIMINI NORD SOSTA DALLE ORE 08,00 ALLE ORE 20,00 (25/04-30/09)  | ORARIA  | € 1,20  | € 1,20  | F.C.I. |
| ZONA B3 RIMINI NORD SOSTA FORFETTARIO (25/04-30/09)   | GIORNO  | € 5,00  | € 5,00  | F.C.I. |
| <b>TORRE PEDRERA AREE A MONTE DELLA FERROVIA (ZONA B3 RIMINI NORD)*</b>   | GIORNO  | € 3,00  | € 3,00  | F.C.I. |
| <b>TORRE PEDRERA AREE A MONTE DELLA FERROVIA (ZONA B3 RIMINI NORD) SOSTA<br/>PER 6 ORE*</b>   | ORARIA  | € 1,50  | € 1,50  | F.C.I. |
| ZONA C1 LUNGOMARE SOSTA DALLE ORE 08,00 ALLE ORE 23,00 (25/04-30/09)  | ORARIA  | € 1,80  | € 1,80  | F.C.I. |
| ZONA C1 LUNGOMARE SOSTA 6 ORE (25/04-30/09)   | ORARIA  | € 6,50  | € 6,50  | F.C.I. |
| ZONA C1 LUNGOMARE SOSTA DALLE ORE 23,00 ALLE ORE 08,00 (25/04-30/09)  | GIORNO  | € 4,00  | € 4,00  | F.C.I. |
| ZONA C1 LUNGOMARE SOSTA DALLE ORE 08,00 ALLE ORE 20,00 (01/10-24/04)  | ORARIA  | € 0,60  | € 0,60  | F.C.I. |
| ZONA C1 LUNGOMARE SOSTA FORFETTARIO (01/10-24/04)   | GIORNO  | € 2,50  | € 2,50  | F.C.I. |
| <b>Totale entrata prevista (importo) € 2.976.000,00</b>   |         |         |         |        |

**\*N.B.:** Per le aree di parcheggio in località Torre Pedrera a monte della Ferrovia, rientranti nella Zona B3 Rimini Nord, si propone di applicare anche per la stagione 2022 la rimodulazione delle tariffe già attuata in via sperimentale fino al 30 settembre 2021 con D.G.C. n.232 del 07/07/2021.

**determinazione indice di copertura del costo del servizio**

| SERVIZIO GESTIONE PARCHEGGI E PARCOMETRI |                     |                         |                   |
|--|---------------------|-------------------------|-------------------|
| voci di ricavo                           | importo             | voci di costo           | importo           |
| PROVENTI DA UTENZA                       | 2.976.000,00        | PERSONALE               | 77.386,59 (*)     |
| ALTRI PROVENTI                           | 24.000,00           | ACQUISTO BENI E SERVIZI | 594.200,00        |
|  |                     | ONERI FINANZIARI        | 0,00              |
|  |                     | RIMBORSI                | 500,00            |
|  |                     | SPESE GENERALI          | 40.698,80         |
|  |                     | AMMORTAMENTI            | 141.917,12 (**)   |
| <b>TOTALE RICAVI</b>                     | <b>3.000.000,00</b> | <b>TOTALE COSTI</b>     | <b>854.702,51</b> |
| <b>% COPERTURA DEI COSTI</b>             |                     |                         | <b>351,00%</b>    |



(\*) pari al costo medio del personale stimando n, 2 unità addette al servizio

(\*\*) pari al 2% degli ammortamenti missione 10



Comune di Rimini

Dipartimento Servizi di Comunità

Settore Educazione

Via Ducale,7- 47921 Rimini  
tel. 0541 704753- fax 0541 704740  
www.comune.rimini.it  
c.f.-p.iva 00304260409

ALLEGATO B

RAGIONERIA GENERALE

E pc ASSESSORE SERVIZI EDUCATIVI

SEDE

**OGGETTO:** integrazione previsione di bilancio e tariffe nidi d'infanzia – misura “Nidi gratuiti”

La Vicesindaca - assessora ai servizi educativi - mi ha comunicato l'intenzione di applicare la misura in oggetto a partire dal mese di settembre 2022.

Per perseguire tale indirizzo devo modificare le previsioni per il BP 2022-2024, trasmesse con nota n. 0330314/2021 del 20/10/2021 e le previsioni generali per le tariffe riferite ai servizi a domanda individuale trasmesse con nota n. 0337920/2021 del 27/10/2021.

Per quanto sopra allego nuova documentazione che sostituisce le precitate note, segnatamente le previsioni di bilancio BP 2022-2024 ed il prospetto dei Servizi a domanda individuale.

La misura “Nidi gratuiti” si affianca complementariamente alla misura denominata “Al nido con la Regione”, già attiva da due anni scolastici e persegue, in sinergia con la Regione, il fine di abbattere, possibilmente fino alla gratuità, le rette per le famiglie che hanno in ISEE sotto una determinata soglia (al momento attuale quantificata in € 26.000,00).

In relazione all'impatto che tale misura può generare sul complessivo sistema di offerta locale di servizi educativi 0-3, si ritiene di proporre il sostegno, in parallelo, anche nei confronti delle famiglie che scelgono i servizi educativi privati autorizzati/accreditati. Ciò perché una misura orientata unicamente ad abbattere le rette nei nidi pubblici produrrebbe inevitabilmente uno squilibrio nel sistema di offerta del territorio comunale che è notoriamente di natura mista pubblico/privata. L'estensione della misura ai nidi privati, già intrapresa per la distribuzione dei contributi erogati per il nido con la Regione, trova fondamento in una convenzione che il Comune di Rimini ha a tale scopo stipulato nel 2019 con tutti i gestori autorizzati presenti sul territorio comunale. Detta scelta contribuisce altresì a rafforzare l'offerta privata regolare e di alta qualità e persegue il fine di marginalizzare il più possibile iniziative private volte ad aprire servizi che operano al di fuori della Legge Regionale, fenomeno preoccupante che purtroppo caratterizza il nostro territorio provinciale e che il nostro Comune sta contrastando con tutti i mezzi, segnalando altresì la problematica anche all'attenzione della Regione.

Sotto il profilo tariffario la modalità di applicazione della misura è la seguente. Per gli utenti dei nidi pubblici comunali e ASP (600 bambini), l'ipotesi è descritta nella tabella sottostante: gratuità fino a ISEE 26.000,00 €, riduzione del 70% fino a ISEE 30.000,00 €, riduzione del 50% fino a ISEE 35000,00 €. Per ISEE superiori a €

35.000 la retta resterà la medesima del precedente impianto tariffario. Costo stimato annuo € 680.000,00 (solo minore entrata Comune, per ASP viene considerata una posta in spesa):

| FASCIA ISEE                                  | TARIFFA NIDI attuale | PROGETTO NIDI GRATUITI |
|--|----------------------|------------------------|
| ISEE uguale o inferiore a € 7.746,85         | 115                  | 0                      |
| ISEE compreso fra € 7.746,86 e € 12.911,42   | 181,1                | 0                      |
| ISEE compreso fra € 12.911,43 e € 18.075,99  | 250,1                | 0                      |
| ISEE compreso fra € 18.076,00 e € 23.240,56  | 366,2                | 0                      |
| ISEE compreso fra € 23.240,57 e € 26.000,00  | 371,5                | 0                      |
| ISEE compreso fra €. 26.000,01 A € 30.000,00 | 371,5                | 148,60                 |
| ISEE compreso fra €. 30000,01 A € 35000,00   | 389,2                | 233,52                 |
| ISEE compreso fra € 35000,01 A € 38.734,27   | 408,6                | 326,88                 |
| ISEE compreso fra € 38.734,28 e € 43.900,00  | 429,7                | 386,73                 |
| ISEE superiore a €. 43.900,00                | 454,9                | 454,90                 |

A complemento della misura rivolta ai nidi pubblici, si prevede di finanziare, a regime, l'abbattimento parziale delle rette dei nidi privati con uno stanziamento di € 200.000,00. Detto stanziamento, assommato a quello del nido con la Regione di € 50.000,00, contribuisce con un importo complessivo di € 250.000,00 ad abbattere le rette delle famiglie che scelgono i nidi privati. Nel rinviare alle competenze della Giunta l'individuazione delle modalità specifiche di abbattimento in favore di tali realtà, prendendo a riferimento il numero dei beneficiari attuali che presentano un ISEE inferiore a 26.000,00 € (circa 115 famiglie), si stima un abbattimento di circa 215 € mensili su rette che attualmente si aggirano sui 530 € medi mensili.

Ai nidi convenzionati con l'ASP, che hanno adottato il medesimo impianto tariffario del Comune, sarà applicata la medesima riduzione prevista per i nidi comunali.

In relazione alle previsioni per il bilancio 2022-2024, per attuare la misura in oggetto è quindi necessario procedere con la modifica di alcune poste in entrata ed in spesa, secondo quanto di seguito rappresentato. La modifica tiene conto dell'applicazione della misura in corso d'anno per il BP 2022, con incidenza per il solo periodo settembre – dicembre ed a regime per le annualità 2023 e 2024. In merito allo schema di bilancio si è quindi proceduto a:

- Ridurre la previsione di entrata al cap. 5450/E per l'annualità 2022 di € 250.526,32<sup>1</sup> e di € 680.000,00 per le annualità 2023 e 2024. La previsione di entrata passa quindi da € 930.000,00 ad € 679.473,68 per il 2022 e da 930.000,00 a 250.000,00 per le annualità 2023 e 2024; detta previsione di entrata è stata calcolata tenendo conto del mix di utenza presente a giugno 2021 con una stima prudenziale, si riporta a tal proposito il prospetto di stima:

<sup>1</sup> 3,5/9,5 mensilità

| FASCIA DI REDDITO   | NUMERO UTENTI | RETTA MENSILE | ENTRATA ANNUA     | % RIDUZIONE PRECEDENTE IMP TARIFFARIO |
|---|---------------|---------------|-------------------|---------------------------------------|
| ISEE compreso fra € 26.000,01 A € 30.000,00                 | 12            | 148,60 €      | 17.832,00         | 60,00%                                |
| ISEE compreso fra € 30000,01 A € 35000,00                   | 13            | 233,52 €      | 30.357,60         | 40,00%                                |
| ISEE compreso fra € 35000,01 A € 38.734,27                  | 5             | 326,88 €      | 16.344,00         | 20,00%                                |
| ISEE compreso fra € 38.734,28 e € 43.900,00                 | 3             | 386,73 €      | 11.601,90         | 10,00%                                |
| ISEE superiore a €. 43.900,00                               | 45            | 454,90 €      | 204.705,00        | 0,00%                                 |
| <b>totale entrata stimata con nuovo impianto tariffario</b> |               |               | <b>280.840,50</b> |                                       |

- Incrementare la previsione di spesa al cap. 1750/E di € 400.000,00 per tutte e tre le annualità del BP triennale. Già per l'A.S. 2020/2021 il MIUR ha incrementato significativamente i trasferimenti in favore delle scuole paritarie<sup>2</sup>, tale incremento è prodotto essenzialmente dalla quota di contribuzione correlata all'accoglienza di alunni disabili nelle scuole d'infanzia. Come noto, il nostro impegno in tale ambito segue un andamento incrementale, poiché aumenta costantemente da un anno all'altro. In particolare, rispetto all'A.S. 2020/2021<sup>3</sup>, nel corrente anno scolastico l'accoglienza di alunni disabili nelle scuole d'infanzia comunali è aumentata ulteriormente, passando da 62 a 66 bambini. In tal senso si ritiene possibile, con un buon margine di prudenza, incrementare la previsione in entrata di ulteriori 400.000,00. Detto incremento potrà così finanziare in parte la misura in oggetto.
- Incrementare la spesa al cap. 25240/S di € 42.368,42<sup>4</sup> per l'annualità 2022 (previsione complessiva € 92.368,42 di cui 50.000,00 finanziati con la misura regionale ed i restanti con fondi comunali) e di € 115.000,00 (previsione complessiva € 165.000,00 di cui 50.000,00 finanziati con la misura regionale ed i restanti con fondi comunali) destinata a finanziare l'abbattimento delle rette dei nidi in convenzione con l'ASP Valloni Marecchia.
- Ridurre di € 97.964,15 la previsione di spesa la cap. 25250/S per il 2022 (da € 265.902,69 a € 167.938,54) e riduzione a zero della previsione al cap. 25250/S per le annualità 2023 e 2024 (da € 265.902,69 a € 0,00); detto stanziamento era destinato a compensare, mediante sistemazione contabile, la minore entrata prodotta dall'applicazione della misura "Al nido con la Regione"; ora con la contribuzione comunale detta misura viene assorbita completamente nell'abbattimento tariffario complessivo.
- Incrementare lo stanziamento al cap. 15350/S per l'annualità 2022 di € 73.684,21 (stanziamento complessivo € 123.684,21, di cui € 50.000,00 finanziati con la misura regionale ed i restanti con fondi comunali) e per le annualità 2023 e 2024 di € 200.000,00 (previsione complessiva € 250.000,00 di cui 50.000,00 finanziati dai contributi regionali ed € 200.000,00 da fondi comunali) per finanziare l'erogazione di trasferimenti in favore dei nidi privati al fine di abbattere le rette degli utenti residenti in possesso del requisito ISEE.

In sintesi si riporta in tabella l'esito delle integrazioni sopra citate dalle quali risulta che l'applicazione della misura a regime (dall'annualità 2023) genera una maggiore spesa a carico del bilancio di € 329.097,31.

<sup>2</sup> e <https://www.miur.gov.it/web/guest/-/scuola-il-ministro-patrizio-bianchi-ha-firmato-il-decreto-con-i-criteri-di-riparto-delle-risorse-destinate-alle-paritarie>

<sup>3</sup> Entrata accertata 2021 € 1.312.483,62, di cui € 1.094.796,00 afferenti all'A.S. 2020/2021.

<sup>4</sup> 3,5/9,5 mensilità

| <b>ENTRATA</b>                         | <b>2022</b>       | <b>2023</b>        | <b>2024</b>        |
|--|-------------------|--------------------|--------------------|
| RIDUZIONE ENTRATA CAP. 5450/E          | -250.526,32       | -680.000,00        | -680.000,00        |
| FINANZIAMENTO AL NIDO CON LA REGIONE   | 0,00              | 365.902,69         | 365.902,69         |
| MAGGIORE ENTRATA CAP. 1750/E           | 400.000,00        | 400.000,00         | 400.000,00         |
| <b>TOTALE ENTRATE</b>                  | <b>149.473,68</b> | <b>85.902,69</b>   | <b>85.902,69</b>   |
| <b>SPESA</b>                           | <b>2022</b>       | <b>2023</b>        | <b>2024</b>        |
| STANZIAMENTO cap. 25240/S (ASP)        | 42.368,42         | 165.000,00         | 165.000,00         |
| STANZIAMENTO CAP. 15350 (NIDI PRIVATI) | 73.684,21         | 250.000,00         | 250.000,00         |
| RIDUZIONE SPESA CAP. 25250/S           | -94.964,15        | 0,00               | 0,00               |
| <b>TOTALE SPESA DA FINANZIARE</b>      | <b>21.088,48</b>  | <b>415.000,00</b>  | <b>415.000,00</b>  |
|  |                   |                    |                    |
| <b>ENTRATA-SPESA</b>                   | <b>128.385,20</b> | <b>-329.097,31</b> | <b>-329.097,31</b> |

Si allegato i prospetti

Cordiali saluti

Il Responsabile del Settore Educazione

Massimo Stefanini





## SERVIZI A DOMANDA INDIVIDUALE – TARIFFE DEI SERVIZI EDUCATIVI SCOLASTICI COMUNALI 2022

### TARIFFE PER I NIDI D'INFANZIA COMUNALI

#### **Periodo settembre 2022 – giugno 2023**

TARIFFA ORDINARIA (massima) €. 454,90 mensili: ISEE uguale o superiore a € 43.900,00

1^ TARIFFA AGEVOLATA €. 0,00 (gratuità totale) ISEE compreso fra € 0,00 e € 26.000,00

2^ TARIFFA AGEVOLATA €. 148,60 mensili: ISEE compreso fra € 26.000,01 e € 30.000,00

3^ TARIFFA AGEVOLATA €. 233,52 mensili: ISEE compreso fra € 30.000,01 e € 35.000,00

4^ TARIFFA AGEVOLATA €. 326,88 mensili: ISEE compreso fra € 35.000,01 e € 38.734,27

5^ TARIFFA AGEVOLATA €. 386,73 mensili: ISEE compreso fra € 38.734,28 e € 43.900,00

In caso di comunicazione tardiva dell'ISEE – limitatamente al periodo intercorrente fra l'inizio della frequenza al servizio e la decorrenza della tariffa agevolata – l'utente potrà richiedere l'applicazione di una tariffa semi-agevolata pari alla tariffa agevolata corrispondente al valore ISEE aumentata di una percentuale pari al 30% .

L'Amministrazione Comunale ha introdotto a partire dall'anno scolastico 2014/15 e per il nido d'infanzia un sistema di apprezzamento dei redditi dichiarati per accedere ai benefici consistenti nelle agevolazioni tariffarie, basato sul confronto con un indicatore di consumo presuntivo opportunamente calcolato; gli scostamenti evidenziati in detto confronto, quando rilevanti, potranno dare avvio ad un processo di "validazione sostanziale" del reddito dichiarato basato sul metodo dialogico, ad esito del quale sarà possibile ammettere il richiedente a fruire delle agevolazioni richieste, oppure, se l'esito sarà negativo, assegnare la tariffa corrispondente alla situazione validata.

**TOTALE ENTRATA PREVISTA € 250.000,00**

### TARIFFE PER LE SCUOLE PER L'INFANZIA COMUNALI

#### **Periodo settembre 2022 – giugno 2023**

TARIFFA ORDINARIA (massima) € 235,60 mensili con ISEE uguale o superiore a € 35.000,01

1^ TARIFFA AGEVOLATA € 89,00 mensili con ISEE uguale o inferiore a € 7.746,85.

2^ TARIFFA AGEVOLATA € 124,60 mensili con ISEE compreso fra € 7.746,86 e € 12.911,42

3^ TARIFFA AGEVOLATA € 163,30 mensili con ISEE compreso fra € 12.911,43 e € 18.075,99

4^ TARIFFA AGEVOLATA € 214,50 mensili: ISEE compreso fra € 18.076,00 e € 35.000,00.

In caso di comunicazione tardiva dell'ISEE – limitatamente al periodo intercorrente fra l'inizio della frequenza al servizio e la decorrenza della tariffa agevolata – l'utente potrà richiedere l'applicazione di una tariffa semi-agevolata pari alla tariffa agevolata corrispondente al valore ISEE aumentata di una percentuale pari al 30%.

Le tariffe sopra indicate potranno essere abbattute in funzione della misura "Bonus Mensa biologica", secondo le modalità ed i criteri stabiliti con apposita deliberazione della Giunta Comunale. L'entità dell'abbattimento delle tariffe verrà evidenziata in ogni singola fatturazione.

**TOTALE ENTRATA PREVISTA € 1.610.000,00**

**TARIFFE PER IL SERVIZIO MENSA NELLE SCUOLE PRIMARIE E PER L'INFANZIA STATALI**

**Periodo settembre 2022 – giugno 2023**

TARIFFA ORDINARIA (massima) €. **6,92** per pasto consumato, per utenti con ISEE uguale o superiore a € 35.000,01 o in assenza di ISEE .

TARIFFA AGEVOLATA €. **5,30** per pasto consumato con ISEE uguale o inferiore a € 35.000,00.

E' prevista una riduzione del 15% per ciascun minore – escluso l'iscritto – appartenente al medesimo nucleo familiare e di età fino a 11 anni a condizione che frequenti un servizio educativo per la prima infanzia, oppure una Scuola per l'infanzia, oppure una Scuola Primaria Statale e a condizione che il valore dell'ISEE sia pari o inferiore al limite stabilito per le agevolazioni per i servizi educativi e scolastici frequentati dai minori. Gli utenti interessati dovranno produrre apposita istanza entro il 15.10.2020; nel caso di istanze prodotte successivamente il beneficio decorrerà dal primo giorno del periodo di fatturazione successivo alla presentazione dell'istanza - completa di comunicazione del valore ISEE .

**Le tariffe si intendono incluse di I.V.A.**

Le tariffe sopra indicate potranno essere abbattute in funzione della misura "Bonus Mensa biologica", secondo le modalità ed i criteri stabiliti con apposita deliberazione della Giunta Comunale. L'entità dell'abbattimento delle tariffe verrà evidenziata in ogni singola fatturazione.

**TOTALE ENTRATA PREVISTA SCUOLE D'INFANZIA COMUNALI € 701.805,00 SCUOLE PRIMARIE € 1.300.000,00**

**SERVIZIO PRE-POST SCUOLA**

**Periodo settembre 2022– giugno 2023**

La tariffa è omnicomprensiva e il pagamento anticipato costituisce condizione per l'accesso al servizio. Le tariffe mensili sono differenziate a seconda della numerosità dei gruppi:

| Numero utenti | Tariffa mensile PRE POST | Tariffe solo PRE o solo POST |
|---------------|--------------------------|------------------------------|
|---------------|--------------------------|------------------------------|

|            |         |         |
|------------|---------|---------|
| Da 10 a 16 | € 37,70 | € 20,00 |
| Oltre 16   | € 26,00 | € 13,00 |

La tariffa mensile è calcolata sulla base del costo annuo del servizio e pertanto non subisce riduzioni nelle mensilità in cui vi sono sospensioni delle lezioni (Natale, Pasqua, ecc...).

Il pagamento verrà effettuato direttamente dagli utenti, secondo le modalità comunicate con apposita nota di attivazione del servizio, in tre rate trimestrali, di cui la prima costituisce requisito per l'ammissione al servizio e pertanto dovrà essere versata entro 5 gg. lavorativi dall'avvio.

Per le scuole primarie la tariffa del mese di giugno è ridotta del 75%.

Qualora in corso d'anno si verifichi il superamento di una soglia numerica di utenti, il ricalcolo della tariffa decorrerà dal primo trimestre successivo e verrà ridotto a congruaggio sull'ultima rata. Qualora in seguito ai ritiri si riduca il numero di utenti, l'importo tariffario verrà ricalcolato sulla base della numerosità del gruppo a decorrere dal primo trimestre successivo. Nel caso in cui il numero di utenti si riduca a meno di dieci unità l'Amministrazione si riserva la facoltà di cessare il servizio.

Nel caso in cui il servizio venga attivato in corso d'anno la retta verrà calcolata dal mese di attivazione, con riduzione del 50% dell'importo mensile qualora avvenga successivamente al giorno 15 del mese.

Il servizio sarà attivato nei plessi scolastici delle scuole per l'infanzia e delle scuole primarie statali nei quali si raggiungerà il numero minimo di n. 10 utenti iscritti e paganti.

**TOTALE ENTRATA PREVISTA € 1.900,00**

### **CENTRI RICREATIVI ESTIVI 3-6 ANNI – ANNO 2022**

#### **Periodo luglio – agosto 2022**

La tariffa è omnicomprensiva e il pagamento anticipato costituisce condizione per l'accesso al servizio.

TARIFFA MENSILE : € 225,00 (comprensivo di servizio e quota mensa) oltre a imposta di bollo di 2,00 €

TARIFFA SETTIMANALE (se prevista nel bando): € 75,00 a settimana

**TOTALE ENTRATA PREVISTA € 80.000,00**

### **PROGETTO NATURA**

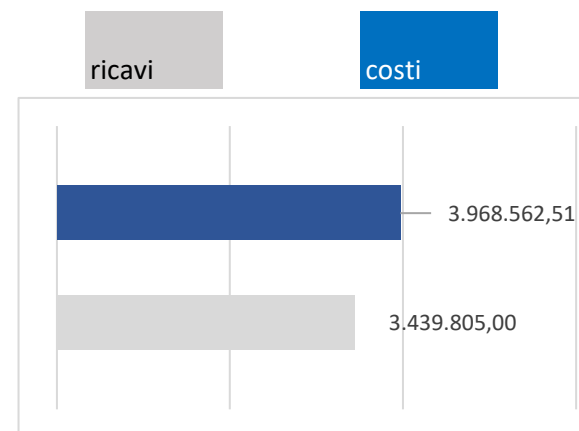
Quota di partecipazione € 90,00. La quota verrà versata direttamente al fornitore del servizio di vitto e alloggio.

**TOTALE ENTRATA PREVISTA € 3.600,00**

Su specifico accordo di reciprocità stipulato col Comune di Santarcangelo di R. è prevista l'applicazione delle tariffe per i residenti nel Comune di Rimini anche in favore dei cittadini residenti nel Comune di Santarcangelo di R: che frequentano i servizi educativi e scolastici situati nel territorio comunale di Rimini.

## determinazione indice di copertura del costo del servizio

| SERVIZIO REFEZIONE           |                     |                         |                     |
|------------------------------|---------------------|-------------------------|---------------------|
| voci di ricavo               | importo             | voci di costo           | importo             |
| RETTE                        | 3.299.805,00        | PERSONALE               | 193.466,48 (*)      |
| CONTRIBUTI                   | 140.000,00          | ACQUISTO BENI E SERVIZI | 3.247.214,17        |
|                              |                     | ONERI FINANZIARI        | 6.885,33            |
|                              |                     | CONTRIBUTI A UTENTI     | 80.000,00           |
|                              |                     | SPESE GENERALI          | 188.973,02          |
|                              |                     | AMMORTAMENTI            | 150.612,69          |
|                              |                     | SVALUTAZIONE CREDITI    | 101.410,82 (**)     |
| <b>TOTALE RICAVI</b>         | <b>3.439.805,00</b> | <b>TOTALE COSTI</b>     | <b>3.968.562,51</b> |
| <b>% COPERTURA DEI COSTI</b> |                     |                         | <b>86,68%</b>       |

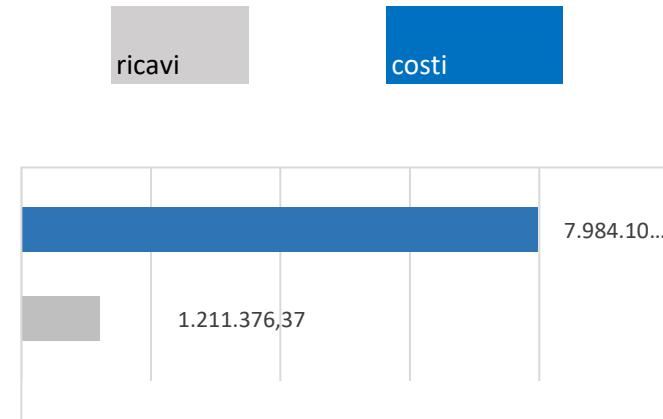


(\*) pari al costo medio per unità di personale relativo ai 5 plessi in cui i servizi ausiliari sono assicurati da personale dipendente (tot. Dipendenti 20 considerato 1 per plesso addetto al servizio mensa)

(\*\*) pari al 5% ammortamenti missione 4

## determinazione indice di copertura del costo del servizio

| SERVIZIO NIDO   |                     |                         |                     |
|---|---------------------|-------------------------|---------------------|
| voci di ricavo  | importo             | voci di costo           | importo             |
| RETTE   | 679.473,68          | PERSONALE               | 2.617.125,98        |
| CONTRIBUTI  | 531.902,69          | ACQUISTO BENI E SERVIZI | 4.483.937,57        |
|   |                     | ONERI ASSICURATIVI      | 21.797,15           |
|   |                     | CONTRIBUTI A UTENTI     | 406.599,16          |
|   |                     | SPESE GENERALI          | 194.249,67          |
|   |                     | AMMORTAMENTI            | 206.178,32          |
|   |                     | SVALUTAZIONE CREDITI    | 54.222,00           |
| <b>TOTALE RICAVID</b>                                   | <b>1.211.376,37</b> | <b>TOTALE COSTI</b>     | <b>7.984.109,85</b> |
| <b>% COPERTURA DEI COSTI GLOBALE</b>                    |                     |                         | <b>15,17%</b>       |
| <b>% COPERTURA DEI COSTI CON ABBATTIMENTO SPESA 50%</b> |                     |                         | <b>30,34%</b>       |



ALLEGATO C

**COMUNE DI RIMINI**

Dipartimento Città Dinamica e Attrattiva

SETTORE/SERVIZIO/U.O.: Sistema Culturali di Città

Al Ragioniere Capo  
Dott. William CasanovaAll'U.O. Bilancio e Fiscale  
Dott.ssa Francesca Angelini**Oggetto: SERVIZI A DOMANDA INDIVIDUALE: VERIFICA E DETERMINAZIONE TARIFFE**

Facendo seguito alla nota del 28.10.21 prot. n. N.0333593/2021 si attesta che le tariffe proposte per l'anno 2022 del Settore Sistemi Culturali di Città (Musei, Teatri, Sport) sono adeguate e coerenti con le previsioni di entrata programmate sulla base delle elaborazioni di cui alla nota prot. n.316889 del 7/10/2021.

Va sottolineato, al riguardo, che tali previsioni sono state riferite:

- 1) per i teatri ad un anno ordinario pre pandemico ovvero, quando il pubblico frequentava con regolarità i teatri, con la piena utilizzazione dei posti disponibili. Pur riavviando la programmazione delle stagioni musicali, liriche e teatrali con il ritorno alla capienza totale delle sedute, occorre confrontarsi con un diffuso sentimento di prudenza e timore da parte di una fascia degli spettatori, ancora restii a frequentare gli spettacoli. Va, pertanto, condiviso e considerato, fin da ora, il timore di non riuscire a rispettare tali previsioni di entrata;
- 2) per lo sport, come noto, anche se l'anno sportivo 2021-2022 si potrà svolgere in condizioni "normali" ovvero senza sospensioni (che determinano una diminuzione delle entrate), il bando voucher società sportive, finanziato nel 2021, ha comportato inevitabilmente la suddivisione dell'accertamento delle entrate in due tranches, di cui la prima imputata nel 2021. Pertanto, anche in condizioni di normalità, l'accertamento delle entrate nel 2022 non potrà essere quello espresso in previsione, al quale dobbiamo sottrarre la somma di 300.000 Euro che, per la realizzazione del progetto voucher, verrà necessariamente accertata (e incassata) nel 2021. Tale quota corrisponde alla tariffe dovute dai soggetti che hanno partecipato al bando per l'uso degli impianti sportivi da settembre a dicembre 2021.

Il Dirigente  
Settore Sistemi Culturali di Città  
Dott. Silvia Moni

| DIPARTIMENTO/SETTORE/SERVIZIO: DIPARTIMENTO CITTA' DINAMICA E ATTRATTIVA  |                          |   |                                       |              |   |
|---|--------------------------|---|---------------------------------------|--------------|---|
| CENTRO DI RESPONSABILITA': 56   |                          |   |                                       |              |   |
| RESPONSABILE: SILVIA MONI   |                          |   |                                       |              |   |
| SERVIZIO A DOMANDA INDIVIDUALE: GESTIONE SALE TEATRO  |                          |   |                                       |              |   |
| RIFERIMENTI NORMATIVI: Regolamento per la determinazione dei criteri di utilizzo e delle modalità di concessione in uso degli spazi e delle strutture del Settore Cultura del Comune di Rimini, approvato con delibera di C.C. n. 30 del 13/03/2003 e successive modificazioni. |                          |   |                                       |              |   |
| NUMERO CAPITOLO ENTRATA 7680  |                          |   |                                       |              |   |
| ANNOTAZIONI   |                          |   |                                       |              |   |
| descrizione / tipologia   | unita' di misura         | tariffa vigente (inclusa iva se dovuta) | nuova tariffa (inclusa iva se dovuta) | aliquota iva | DEPOSITO CAUZIONALE o FIDEIUSSIONE BANCARIA |
| <b>Teatro Galli</b> (Platea) - UTILIZZO PER SCOPI CULTURALI (spettacoli teatrali, musicali, danza, conferenze)  | a giornata               | € 2.562,00                              | € 2.562,00                            | 22           | € 8.000,00                                  |
| <b>Teatro Galli</b> (1 ordine) - UTILIZZO PER SCOPI CULTURALI (spettacoli teatrali, musicali, danza, conferenze)  | a giornata               | € 366,00                                | € 366,00                              | 22           |   |
| <b>Teatro Galli</b> (2 ordine) - UTILIZZO PER SCOPI CULTURALI (spettacoli teatrali, musicali, danza, conferenze)  | a giornata               | € 366,00                                | € 366,00                              | 22           |   |
| <b>Teatro Galli</b> (3 ordine + loggione) - UTILIZZO PER SCOPI CULTURALI (spettacoli teatrali, musicali, danza, conferenze)   | a giornata               | € 366,00                                | € 366,00                              | 22           |   |
| <b>Teatro Galli</b> (Platea) - UTILIZZO PER SCOPI DIVERSI DA QUELLI CULTURALI   | a giornata               | € 3.294,00                              | € 3.294,00                            | 22           | € 8.000,00                                  |
| <b>Teatro Galli</b> (1 ordine) - UTILIZZO PER SCOPI DIVERSI DA QUELLI CULTURALI   | a giornata               | € 488,00                                | € 488,00                              | 22           |   |
| <b>Teatro Galli</b> (2 ordine) - UTILIZZO PER SCOPI DIVERSI DA QUELLI CULTURALI   | a giornata               | € 488,00                                | € 488,00                              | 22           |   |
| <b>Teatro Galli</b> (3 ordine + loggione) - UTILIZZO PER SCOPI DIVERSI DA QUELLI CULTURALI  | a giornata               | € 488,00                                | € 488,00                              | 22           |   |
| <b>Sala Ressi</b> - UTILIZZO PER SCOPI CULTURALI (spettacoli teatrali, musicali, danza, conferenze)   | a giornata               | € 732,00                                | € 732,00                              | 22           | € 4.000,00                                  |
| <b>Sala Balletto/Sala Musica</b> - UTILIZZO PER SCOPI CULTURALI (spettacoli teatrali, musicali, danza, conferenze)  | a giornata               | € 610,00                                | € 610,00                              | 22           | € 2.000,00                                  |
| <b>Sala delle Colonne</b> (fino a 3 ore di utilizzo)- UTILIZZO PER SCOPI CULTURALI (spettacoli teatrali, musicali, danza, conferenze)   | fino a 3 ore di utilizzo | € 244,00                                | € 244,00                              | 22           | € 4.000,00                                  |



|   |                          |            |            |    |            |
|---|--------------------------|------------|------------|----|------------|
| <b>Sala delle Colonne</b> (per utilizzo superiore a 3 ore di utilizzo)- UTILIZZO PER SCOPI CULTURALI (spettacoli teatrali, musicali, danza, conferenze) | oltre 3 ore di utilizzo  | € 732,00   | € 732,00   | 22 | € 4.000,00 |
| <b>Sala Ressi</b> - UTILIZZO PER SCOPI DIVERSI DA QUELLI CULTURALI  | a giornata               | € 1.952,00 | € 1.952,00 | 22 | € 4.000,00 |
| <b>Sala Balletto/Sala Musica</b> - UTILIZZO PER SCOPI DIVERSI DA QUELLI CULTURALI   | a giornata               | € 762,50   | € 762,50   | 22 | € 2.000,00 |
| <b>Sala delle Colonne</b> (fino a 3 ore di utilizzo)- UTILIZZO PER SCOPI DIVERSI DA QUELLI CULTURALI  | a giornata               | € 732,00   | € 732,00   | 22 | € 4.000,00 |
| <b>Sala delle Colonne</b> (per utilizzo superiore a 3 ore di utilizzo)- UTILIZZO PER DIVERSI DA QUELLI CULTURALI  | a giornata               | € 1.830,00 | € 1.830,00 | 22 | € 4.000,00 |
| <b>Sala Poletti</b> (fino a 3 ore di utilizzo)- UTILIZZO PER SCOPI CULTURALI (spettacoli teatrali, musicali, danza, conferenze)                         | fino a 3 ore di utilizzo | € 244,00   | € 244,00   | 22 | € 4.000,00 |
| <b>Sala Poletti</b> (per utilizzo superiore a 3 ore di utilizzo)- UTILIZZO PER SCOPI CULTURALI (spettacoli teatrali, musicali, danza, conferenze)       | oltre 3 ore di utilizzo  | € 732,00   | € 732,00   | 22 | € 4.000,00 |
| <b>Sala Poletti</b> (fino a 3 ore di utilizzo)- UTILIZZO PER SCOPI DIVERSI DA QUELLI CULTURALI  | fino a 3 ore di utilizzo | € 610,00   | € 610,00   | 22 | € 4.000,00 |
| <b>Sala Poletti</b> (per utilizzo superiore a 3 ore di utilizzo)- UTILIZZO PER SCOPI DIVERSI DA QUELLI CULTURALI  | oltre 3 ore di utilizzo  | € 1.830,00 | € 1.830,00 | 22 | € 4.000,00 |
| <b>Teatro degli Atti</b> - UTILIZZO PER CONFERENZE- CONGRESSI E RIUNIONI - 1a giornata  | a giornata               | € 610,00   | € 610,00   | 22 | € 600,00   |
| <b>Teatro degli Atti</b> - UTILIZZO PER CONFERENZE- CONGRESSI E RIUNIONI - 2a giornata  | a giornata               | € 488,00   | € 488,00   | 22 | € 600,00   |
| <b>Teatro degli Atti</b> - UTILIZZO PER CONFERENZE- CONGRESSI E RIUNIONI - prove- allestimenti e disallestimenti  | a giornata               | € 244,00   | € 244,00   | 22 | € 600,00   |
| <b>Teatro degli Atti</b> - UTILIZZO PER SPETTACOLI DI PROSA - CONCERTI MUSICALI -1a giornata  | a giornata               | € 610,00   | € 610,00   | 22 | € 600,00   |
| <b>Teatro degli Atti</b> - UTILIZZO PER SPETTACOLI DI PROSA - CONCERTI MUSICALI -2a giornata  | a giornata               | € 488,00   | € 488,00   | 22 | € 600,00   |
| <b>Teatro degli Atti</b> - UTILIZZO PER SPETTACOLI DI PROSA - CONCERTI MUSICALI -prove- allestimenti e disallestimenti                                  | a giornata               | € 244,00   | € 244,00   | 22 | € 600,00   |
| <b>Teatro degli Atti</b> - UTILIZZO PER SPETTACOLI DI DANZA - ATTIVITA' DIDATTICHE -1a giornata   | a giornata               | € 610,00   | € 610,00   | 22 | € 600,00   |
| <b>Teatro degli Atti</b> - UTILIZZO PER SPETTACOLI DI DANZA - ATTIVITA' DIDATTICHE -2a giornata   | a giornata               | € 549,00   | € 549,00   | 22 | € 600,00   |
| <b>Teatro degli Atti</b> - UTILIZZO PER SPETTACOLI DI DANZA - ATTIVITA' DIDATTICHE-prove- allestimenti e disallestimenti                                | a giornata               | € 305,00   | € 305,00   | 22 | € 600,00   |
| <b>Teatro Novelli</b> - UTILIZZO PER CONFERENZE- CONGRESSI E RIUNIONI -1a giornata  | a giornata               | € 1.586,00 | € 1.586,00 | 22 | € 1.000,00 |

|   |            |            |            |    |            |
|---|------------|------------|------------|----|------------|
| <b>Teatro Novelli</b> - UTILIZZO PER CONFERENZE- CONGRESSI E RIUNIONI -2a giornata                                    | a giornata | € 854,00   | € 854,00   | 22 | € 1.000,00 |
| <b>Teatro Novelli</b> - UTILIZZO PER CONFERENZE- CONGRESSI E RIUNIONI - prove- allestimenti e disallestimenti         | a giornata | € 366,00   | € 366,00   | 22 | € 1.000,00 |
| <b>Teatro Novelli</b> - UTILIZZO PER SPETTACOLI DI PROSA - CONCERTI MUSICALI -1a giornata                             | a giornata | € 1.342,00 | € 1.342,00 | 22 | € 1.000,00 |
| <b>Teatro Novelli</b> - UTILIZZO PER SPETTACOLI DI PROSA - CONCERTI MUSICALI -2a giornata                             | a giornata | € 732,00   | € 732,00   | 22 | € 1.000,00 |
| <b>Teatro Novelli</b> - UTILIZZO PER SPETTACOLI DI PROSA - CONCERTI MUSICALI -prove- allestimenti e disallestimenti   | a giornata | € 366,00   | € 366,00   | 22 | € 1.000,00 |
| <b>Teatro Novelli</b> - UTILIZZO PER SPETTACOLI DI DANZA - ATTIVITA' DIDATTICHE -1a giornata                          | a giornata | € 1.586,00 | € 1.586,00 | 22 | € 1.000,00 |
| <b>Teatro Novelli</b> - UTILIZZO PER SPETTACOLI DI DANZA - ATTIVITA' DIDATTICHE -2a giornata                          | a giornata | € 610,00   | € 610,00   | 22 | € 1.000,00 |
| <b>Teatro Novelli</b> - UTILIZZO PER SPETTACOLI DI DANZA - ATTIVITA' DIDATTICHE-prove- allestimenti e disallestimenti | a giornata | € 366,00   | € 366,00   | 22 | € 1.000,00 |
| <b>totale entrata prevista (importo)</b>  |            |            |            |    |            |

DIPARTIMENTO/SETTORE/SERVIZIO: DIPARTIMENTO CITTA' DINAMICA E ATTRATTIVA

CENTRO DI RESPONSABILITA': 56

RESPONSABILE: SILVIA MONI

SERVIZIO A DOMANDA INDIVIDUALE: MANIFESTAZIONI CULTURALI

NUMERO CAPITOLO ENTRATA 6700 - 6770- 13780

ANNOTAZIONI

| descrizione / tipologia  | luogo        | unita' di misura                         | tariffa<br>vigente<br>(inclusa iva<br>se dovuta) | nuova<br>tariffa<br>(inclusa iva<br>se dovuta) | aliquota<br>iva |
|--|--------------|--|--|--|-----------------|
| <b>Stagione Musicale- Sagra Musicale Malatestiana</b>  |              |  |  |  |                 |
| Abbonamento Amico Platea (concerti sinfonici) (fino ad esaurimento posti disponibili)                      | Teatro Galli | ingresso a n. 8 concerti                 |  | € 1.000,00                                     | 10              |
| Abbonamento Amico Platea (concerti sinfonici) (fino ad esaurimento posti disponibili)                      | Teatro Galli | ingresso a n. 4 concerti                 | € 700,00   | € 700,00                                       | 10              |
| Concerto Sinfonico - Anteprima<br>Poltrona Platea - Palchi centrali I°- II°- III° ordine, 1° fila          | Teatro Galli | ingresso biglietto intero                | € 100,00   | € 100,00                                       | 10              |
| Concerto Sinfonico - Anteprima<br>Palchi centrali I°- II°- III° ordine II° fila- Plachi laterali I° fila - | Teatro Galli | ingresso biglietto intero                | € 80,00  | € 80,00  | 10              |
| Concerto Sinfonico - Anteprima<br>Palchi centrali I°- II°- III° ordine II° fila- Plachi laterali I° fila - | Teatro Galli | ingresso biglietto ridotto<br>(over 65)  | € 75,00  | € 75,00  | 10              |
| Concerto Sinfonico - Anteprima<br>Palchi centrali I°- II°- III° ordine II° fila- Plachi laterali I° fila - | Teatro Galli | ingresso biglietto ridotto<br>(under 25) | € 65,00  | € 65,00  | 10              |
| Concerto Sinfonico - Anteprima<br>Palchi laterali I°- II°- III° ordine II° fila                            | Teatro Galli | ingresso biglietto intero                | € 60,00  | € 60,00  | 10              |
| Concerto Sinfonico - Anteprima<br>Palchi laterali I°- II°- III° ordine II° fila                            | Teatro Galli | ingresso biglietto ridotto<br>(over 65)  | € 50,00  | € 50,00  | 10              |
| Concerto Sinfonico - Anteprima<br>Palchi laterali I°- II°- III° ordine II° fila                            | Teatro Galli | ingresso biglietto ridotto<br>(under 25) | € 30,00  | € 30,00  | 10              |
| Concerto Sinfonico - Anteprima Loggione  | Teatro Galli | ingresso biglietto                       | € 22,00  | € 22,00  | 10              |
| Concerti Sinfonici Poltrona Platea - Palchi centrali I°- II°- III° ordine, 1° fila                         | Teatro Galli | ingresso biglietto intero                | € 50,00  | € 50,00  | 10              |
| Concerti Sinfonici: Palchi centrali I°- II°- III° ordine II° fila- Palchi laterali I° fila -               | Teatro Galli | ingresso biglietto intero                | € 40,00  | € 40,00  | 10              |

|  |                                      |                                       |         |          |         |
|--|--------------------------------------|---------------------------------------|---------|----------|---------|
| Concerti Sinfonici: Poltrona Platea  | Teatro Galli                         | ingresso biglietto "Amico"            |         | € 150,00 | € 10,00 |
| Concerti Sinfonici: Poltrona Platea  | Teatro Galli                         | ingresso biglietto "Sostenitori"      |         | € 125,00 | € 10,00 |
| Concerti Sinfonici: Palchi centrali I°- II°- III° ordine, Palchi laterali I° fila          | Teatro Galli                         | ingresso biglietto ridotto (over 65)  | € 35,00 | € 35,00  | 10      |
| Concerti Sinfonici: Palchi centrali I°- II°- III° ordine, Palchi laterali I° fila          | Teatro Galli                         | ingresso biglietto ridotto (under 25) | € 25,00 | € 25,00  | 10      |
| Concerti Sinfonici: Palchi laterali I°- II°- III° ordine II° fila                          | Teatro Galli                         | ingresso biglietto intero             | € 25,00 | € 25,00  | 10      |
| Concerti Sinfonici: Palchi laterali I°- II°- III° ordine II° fila                          | Teatro Galli                         | ingresso biglietto ridotto (over 65)  | € 20,00 | € 20,00  | 10      |
| Concerti Sinfonici: Palchi laterali I°- II°- III° ordine II° fila                          | Teatro Galli                         | ingresso biglietto ridotto (under 25) | € 15,00 | € 15,00  | 10      |
| Concerti Sinfonici: Loggione   | Teatro Galli                         | ingresso biglietto                    | € 12,00 | € 12,00  | 10      |
| Concerti Sinfonici: Last minute  | Teatro Galli                         | ingresso biglietto                    | € 10,00 | € 10,00  | 10      |
| Musica da camera: Poltrona Platea - Palchi centrali I°- II°- III° ordine, I° fila          | Teatro Galli                         | ingresso biglietto intero             | € 25,00 | € 25,00  | 10      |
| Musica da camera: Palchi centrali I°- II°- III° ordine, II° fila - Palchi laterali I° fila | Teatro Galli                         | ingresso biglietto intero             | € 20,00 | € 20,00  | 10      |
| Musica da camera: Palchi centrali I°- II°- III° ordine, II° fila - Palchi laterali I° fila | Teatro Galli                         | ingresso biglietto ridotto (over 65)  | € 15,00 | € 15,00  | 10      |
| Musica da camera: Palchi centrali I°- II°- III° ordine, II° fila - Palchi laterali I° fila | Teatro Galli                         | ingresso biglietto ridotto (under 25) | € 10,00 | € 10,00  | 10      |
| Musica da camera: Loggione   | Teatro Galli                         | ingresso biglietto                    | € 10,00 | € 10,00  | 10      |
| Eventi collaterali - concerti  | Teatro Atti - altri luoghi           | ingresso biglietto                    | € 10,00 | € 10,00  | 10      |
| Eventi collaterali - concerti- spettacoli teatrali- danza                                  | Teatro Atti - altri luoghi           | ingresso biglietto                    |         | € 5,00   | 10      |
| Eventi collaterali - produzioni  | Teatro Atti - altri luoghi           | ingresso biglietto                    | € 12,00 | € 12,00  | 10      |
| Rassegna Percuotere la Mente - evento speciale   | Complesso Agostiniani - altri luoghi | ingresso biglietto intero             | € 22,00 | € 22,00  | 10      |
| Rassegna Percuotere la Mente - evento anteprima  | Complesso Agostiniani - altri luoghi | ingresso biglietto intero             | € 18,00 | € 18,00  | 10      |

|   |                                      |  |          |          |    |
|---|--------------------------------------|--|----------|----------|----|
| Rassegna Percuotere la Mente - concerti   | Complesso Agostiniani - altri luoghi | ingresso biglietto intero                | € 14,00  | € 14,00  | 10 |
| <b>STAGIONE DI PROSA e DANZA</b>  |                                      |  |          |          | 10 |
| Abbonamento Turni ABC - 7 spettacoli - Platea e palchi centrali I-II-III ordine, 1° fila  | Teatro Galli                         | ingresso a 7 spettacoli                  | € 160,00 | € 150,00 | 10 |
| Abbonamento Turni ABC - 7 spettacoli - Palchi centrali I-II-III ordine, 2° fila – Palchi laterali I-II-III ordine, 1° fila  | Teatro Galli                         | ingresso a 7 spettacoli                  | € 130,00 | € 100,00 | 10 |
| Abbonamento Turni ABC - 7 spettacoli - Palchi centrali I-II-III ordine, 2° fila – Palchi laterali I-II-III ordine, 1° fila  | Teatro Galli                         | ingresso a 7 spettacoli ridotto          | € 120,00 | € 85,00  | 10 |
| Abbonamento Turni ABC - 7 spettacoli - Palchi centrali I-II-III ordine, 2° fila – Palchi laterali I-II-III ordine, 1° fila  | Teatro Galli                         | ingresso a 7 spettacoli ridotto under 29 | € 90,00  | € 85,00  | 10 |
| Abbonamento Turno D - Altri percorsi – 6 spettacoli - Platea e palchi centrali I-II-III ordine, 1° fila   | Teatro Galli                         | ingresso a 6 spettacoli intero           | € 115,00 | € 105,00 | 10 |
| Abbonamento Turno D - Altri percorsi – 6 spettacoli - Palchi centrali I-II-III ordine, 2° fila - Palchi laterali I-II-III ordine, 1° fila                           | Teatro Galli                         | ingresso a 6 spettacoli intero           | € 95,00  | € 85,00  | 10 |
| Abbonamento Turno D - Altri percorsi – 6 spettacoli - Palchi centrali I-II-III ordine, 2° fila - Palchi laterali I-II-III ordine, 1° fila                           | Teatro Galli                         | ingresso a 6 spettacoli ridotto          | € 80,00  | € 70,00  | 10 |
| Abbonamento Turno D - Altri percorsi – 6 spettacoli - Palchi centrali I-II-III ordine, 2° fila - Palchi laterali I-II-III ordine, 1° fila                           | Teatro Galli                         | ingresso a 6 spettacoli ridotto under 29 | € 70,00  | € 70,00  | 10 |
| Abbonamento Danza: 6 spettacoli (5 al Teatro Galli e 1 al Teatro degli Atti), Platea e palchi centrali I-II-III ordine al Galli, 1° fila + posto numerato agli Atti | Teatro Galli + Teatro degli Atti     | ingresso a 6 spettacoli intero           |          | € 60,00  | 10 |
| Mini abbonamento (carnet libero), qualsiasi settore in base alle disponibilità degli spettacoli   | Teatro Galli                         | 4 biglietti interi                       |          | € 70,00  | 10 |
| Spettacoli Turni ABC - Platea e palchi centrali - I-II-III ordine, 1° fila  | Teatro Galli                         | ingresso biglietto intero                | € 27,00  | € 25,00  | 10 |
| Spettacoli Turni ABC - Palchi centrali I-II-III ordine, 2° fila - Palchi laterali I-II-III ordine, 1° fila  | Teatro Galli                         | ingresso biglietto intero                | € 22,00  | € 18,00  | 10 |
| Spettacoli Turni ABC - Palchi centrali I-II-III ordine, 2° fila - Palchi laterali I-II-III ordine, 1° fila  | Teatro Galli                         | ingresso biglietto ridotto               | € 20,00  | € 15,00  | 10 |
| Spettacoli Turni ABC - Palchi centrali I-II-III ordine, 2° fila - Palchi laterali I-II-III ordine, 1° fila  | Teatro Galli                         | ingresso biglietto ridotto under 29      | € 15,00  | € 15,00  | 10 |
| Spettacoli Turni ABC- Palchi laterali I-II-III ordine, 2° fila  | Teatro Galli                         | ingresso biglietto intero                | € 15,00  | € 10,00  | 10 |

|   |              |  |         |         |    |
|---|--------------|--|---------|---------|----|
| Spettacoli Turni ABC- Loggione  | Teatro Galli | ingresso biglietto intero                      | € 8,00  | € 8,00  | 10 |
| Spettacoli Turni D - ALTRI PERCORSI (primo gruppo) - Platea - Palchi laterali I-II-III ordine, 1° fila                                      | Teatro Galli | ingresso biglietto intero                      | € 24,00 | € 25,00 | 10 |
| Spettacoli Turni D - ALTRI PERCORSI (primo gruppo) – Palchi centrali I-II-III ordine, 2° fila - Palchi laterali I-II-III ordine, 1° fila    | Teatro Galli | ingresso biglietto intero                      | € 20,00 | € 18,00 | 10 |
| Spettacoli Turni D - ALTRI PERCORSI (primo gruppo) - Palchi centrali I-II-III ordine, 2° fila - Palchi laterali I-II-III ordine, 1° fila    | Teatro Galli | ingresso biglietto ridotto- ridotto (under 29) | € 15,00 | € 15,00 | 10 |
| Spettacoli Turni D - ALTRI PERCORSI (primo gruppo) – Palchi laterali I-II-III ordine, 2° fila   | Teatro Galli | ingresso biglietto intero                      | € 10,00 | € 10,00 | 10 |
| Spettacoli Turni D - ALTRI PERCORSI (primo gruppo) - Loggione   | Teatro Galli | ingresso biglietto                             | € 8,00  | € 8,00  | 10 |
| Spettacoli Turni D - ALTRI PERCORSI (secondo gruppo) - Tutti i settori  | Teatro Galli | ingresso biglietto intero                      |         | € 15,00 | 10 |
| Spettacoli al Teatro degli Atti   | Teatro Atti  | ingresso biglietto intero                      | € 10,00 | € 12,00 | 10 |
| Spettacoli al Teatro degli Atti   | Teatro Atti  | ingresso biglietto intero ridotto under 29     | € 8,00  | € 10,00 | 10 |
| Spettacoli Fuori abbonamento (primo gruppo) - Platea - Palchi laterali I-II-III ordine, 1° fila   | Teatro Galli | ingresso biglietto intero                      | € 25,00 | € 30,00 | 10 |
| Spettacoli fuori abbonamento (primo gruppo) – Palchi centrali I-II-III ordine, 2° fila - Palchi laterali I-II-III ordine, 1° fila           | Teatro Galli | ingresso biglietto intero                      | € 20,00 | € 20,00 | 10 |
| Spettacoli fuori abbonamento (primo gruppo) - Palchi centrali I-II-III ordine, 2° fila - Palchi laterali I-II-III ordine, 1° fila           | Teatro Galli | ingresso biglietto ridotto- ridotto (under 29) | € 16,00 | € 15,00 | 10 |
| Spettacoli fuori abbonamento (primo gruppo) – Palchi laterali I-II-III ordine, 2° fila  | Teatro Galli | ingresso biglietto intero                      | € 13,00 | € 8,00  | 10 |
| Spettacoli fuori abbonamento (primo gruppo) - Loggione  | Teatro Galli | ingresso biglietto                             | € 8,00  | € 8,00  | 10 |
| Spettacoli Fuori abbonamento (secondo gruppo) e Danza- Platea - Palchi laterali I-II-III ordine, 1° fila                                    | Teatro Galli | ingresso biglietto intero                      | € 20,00 | € 20,00 | 10 |
| Spettacoli fuori abbonamento (secondo gruppo) e Danza – Palchi centrali I-II-III ordine, 2° fila - Palchi laterali I-II-III ordine, 1° fila | Teatro Galli | ingresso biglietto intero                      | € 16,00 | € 15,00 | 10 |
| Spettacoli fuori abbonamento (secondo gruppo) e Danza- Palchi centrali I-II-III ordine, 2° fila - Palchi laterali I-II-III ordine, 1° fila  | Teatro Galli | ingresso biglietto ridotto- ridotto (under 29) | € 13,00 | € 10,00 | 10 |
| Spettacoli fuori abbonamento (secondo gruppo) e Danza – Palchi laterali I-II-III ordine, 2° fila  | Teatro Galli | ingresso biglietto intero                      | € 12,00 | € 10,00 | 10 |
| Spettacoli fuori abbonamento (secondo gruppo) e Danza - Loggione  | Teatro Galli | ingresso biglietto                             | € 8,00  | € 8,00  | 10 |

|  |              |  |         |         |    |
|--|--------------|--|---------|---------|----|
| Spettacoli E' Bal  | Teatro Atti  | ingresso biglietto intero                      | € 10,00 | € 10,00 | 10 |
| Spettacoli E' Bal  | Teatro Atti  | ingresso biglietto intero ridotto under 29     | € 5,00  | € 5,00  | 10 |
| <b>STAGIONE LIRICA</b>   |              |  |         |         | 10 |
| opera lirica - Platea Palchi centrali I° fila                            | Teatro Galli | ingresso biglietto                             | € 67,00 | € 67,00 | 10 |
| opera lirica - Platea Palchi centrali II° fila                           | Teatro Galli | ingresso biglietto                             | € 35,00 | € 35,00 | 10 |
| opera lirica - Platea Palchi centrali II° fila                           | Teatro Galli | ingresso biglietto ridotto (over 65 e under29) | € 50,00 | € 50,00 |    |
| opera lirica - Palchi laterali nr. 2 – 3 – 4 – 20 – 21 – 22 solo I° fila | Teatro Galli | ingresso biglietto                             | € 20,00 | € 20,00 | 10 |
| opera lirica - Palchi laterali nr. 2 – 3 – 4 – 20 – 21 – 22 solo I° fila | Teatro Galli | ingresso biglietto ridotto (over 65 e under29) | € 15,00 | € 15,00 | 10 |
| opera lirica - Palchi laterali nr. 5 – 6 – 7 – 17 – 18 – 19 I° fila      | Teatro Galli | ingresso biglietto                             | € 50,00 | € 50,00 | 10 |
| opera lirica - Palchi laterali nr. 5 – 6 – 7 – 17 – 18 – 19 II° fila     | Teatro Galli | ingresso biglietto                             | € 25,00 | € 25,00 | 10 |
| opera lirica - Palchi laterali nr. 5 – 6 – 7 – 17 – 18 – 19 I° fila      | Teatro Galli | ingresso biglietto ridotto (over 65 e under29) | € 35,00 | € 35,00 | 10 |
| opera lirica - Palchi laterali nr. 5 – 6 – 7 – 17 – 18 – 19 II° fila     | Teatro Galli | ingresso biglietto ridotto (over 65 e under29) | € 15,00 | € 15,00 | 10 |
| opera lirica - Loggione numerato   | Teatro Galli | ingresso biglietto                             | € 22,00 | € 22,00 | 10 |
| opera lirica - Loggione non numerato                                     | Teatro Galli | ingresso biglietto                             | € 15,00 | € 15,00 | 10 |
| opera lirica - Posti solo ascolto  | Teatro Galli | ingresso biglietto                             | € 10,00 | € 10,00 | 10 |
| opera lirica - Loggione numerato   | Teatro Galli | ingresso biglietto ridotto (over 65 e under29) | € 12,00 | € 12,00 | 10 |
| opera lirica - Loggione non numerato                                     | Teatro Galli | ingresso biglietto ridotto (over 65 e under29) | € 8,00  | € 8,00  | 10 |
| <b>SERVIZI ACCESSORI- BOOKSHOP</b>                                       |              |  |         |         |    |
| Libro: Il Teatro Galli oltre la memoria                                  |              | al pezzo                                       | € 30,00 | € 30,00 | 4  |
| Libro: Il Teatro Galli   |              | al pezzo                                       | € 34,00 | € 34,00 | 4  |
| manifesti  |              | al pezzo                                       | € 2,00  | € 2,00  | 22 |

|  |  |          |   |                         |    |
|--|--|----------|---|-------------------------|----|
| catalogo concerti inaugurali   |  | al pezzo | € 15,00                                   | € 15,00                 | 22 |
| catalogo Sagra Musicale Malatestiana   |  | al pezzo | € 5,00                                    | € 5,00                  | 22 |
| Shopper con il marchio Grifone Teatro Galli  |  | al pezzo | € 15,00                                   | € 15,00                 | 22 |
| block notes con il marchio Grifone Teatro Galli                                    |  | al pezzo | € 6,00                                    | € 6,00                  | 22 |
| matite con il marchio Grifone Teatro Galli   |  | al pezzo | € 2,00                                    | € 2,00                  | 22 |
| Grifone grande   |  | al pezzo | € 250,00                                  | € 250,00                | 22 |
| Grifone piccolo  |  | al pezzo | € 80,00                                   | € 80,00                 | 22 |
| Battiporta   |  | al pezzo | € 12,00                                   | € 12,00                 | 22 |
| Fiore grande   |  | al pezzo | € 80,00                                   | € 80,00                 | 22 |
| Fiorellino grande  |  | al pezzo | € 20,00                                   | € 20,00                 | 22 |
| Fiorellino medio   |  | al pezzo | € 15,00                                   | € 15,00                 | 22 |
| Fiorellino piccolo   |  | al pezzo | € 10,00                                   | € 10,00                 | 22 |
| Cornice grande   |  | al pezzo | € 18,00                                   | € 18,00                 | 22 |
| Cornice media  |  | al pezzo | € 12,00                                   | € 12,00                 | 22 |
| Cornice piccola  |  | al pezzo | € 8,00                                    | € 8,00                  | 22 |
| Piatto smerlato tondo e ovale con il marchio Grifone Teatro Galli                  |  | al pezzo | € 30,00                                   | € 30,00                 | 22 |
| Piatto smerlato medio vetro / Ciotolina bianca con il marchio Grifone Teatro Galli |  | al pezzo | € 20,00                                   | € 20,00                 | 22 |
| Fermacarte quadrato con il marchio Grifone Teatro Galli                            |  | al pezzo | € 20,00                                   | € 20,00                 | 22 |
| Altri gadgets  |  | al pezzo | min 5,00<br>max. 250,00                   | min 5,00<br>max. 250,00 | 22 |
|  |  |          | <b>totale entrata prevista CAP. 6700</b>  |                         |    |
|  |  |          | <i>(importo)</i>                          |                         |    |
|  |  |          | <b>totale entrata prevista CAP. 6770</b>  |                         |    |
|  |  |          | <i>(importo)</i>                          |                         |    |
|  |  |          | <b>totale entrata prevista CAP. 13780</b> |                         |    |
|  |  |          | <i>(importo)</i>                          |                         |    |

**NOTE:** Le riduzioni sono riservate a seconda degli spettacoli alle seguenti categorie:

- giovani fino ai 29 anni;
- spettatori sopra i 65 anni;
- gruppi di studenti delle scuole superiori della provincia di Rimini (minimo 10 persone), studenti universitari del Campus Bologna-Rimini insegnanti in servizio in ogni ordine di scuola di Rimini;



- allievi e insegnanti scuole di danza, teatro e musica di Rimini;
- iscritti ad associazioni nazionali ricreative riconosciute (ARCI, ENDAS, ACLI...) C.R.A.L. aziendali della provincia di Rimini, iscritti di Università Aperta, Università Terza Età, soci Coop. Alleanza 3.0 ,associati CNA, dipendenti Agenzia delle Entrate, Polizia di Stato e SIAE, membri delle Forze dell'Ordine in servizio a Rimini, disoccupati e cassa integrati.

L'Amministrazione, oltre ai biglietti omaggio per le autorità previste dalla legge, (ai sensi degli artt. 17 e 18 DPR 640/1972), si riserva la facoltà di concedere biglietti e abbonamenti omaggio o ridotti per artisti, operatori del settore, sponsor e stampa.

| DIPARTIMENTO/SETTORE/SERVIZIO: DIPARTIMENTO CITTA' DINAMICA E ATTRATTIVA  |                                |   |   |                 |
|---|--------------------------------|---|---|-----------------|
| CENTRO DI RESPONSABILITA': 56   |                                |   |   |                 |
| RESPONSABILE: SILVIA MONI   |                                |   |   |                 |
| SERVIZIO A DOMANDA INDIVIDUALE: MUSEI COMUNALI  |                                |   |   |                 |
| NUMERO CAPITOLO ENTRATA 6800 - 6750 - 6900 – 6880 - 13740   |                                |   |   |                 |
| descrizione / tipologia   | unita' di misura               | tariffa vigente<br>(inclusa iva se<br>dovuta) | nuova tariffa<br>(inclusa iva<br>se dovuta) | aliquota<br>iva |
| <b>MUSEO DELLA CITTA' – DOMUS DEL CHIRURGO - PART PALAZZI DELL'ARTE RIMINI</b>  |                                |   |   |                 |
| Biglietto di ingresso intero MUSEO DELLA CITTA' (via Tonini n.1) con Domus del Chirurgo (Piazza Ferrari) - intero   | per persona                    | € 7,00  | € 7,00                                      |                 |
| Biglietto di ingresso intero MUSEO DELLA CITTA' (via Tonini n.1) con Domus del Chirurgo (Piazza Ferrari) - ridotto  | per persona                    | € 5,00  | € 5,00                                      |                 |
| Biglietto di ingresso MUSEO DEGLI SGUARDI   | per persona                    | gratuito                                      | gratuito                                    |                 |
| Biglietto di ingresso <b>intero</b> PART Palazzi dell'Arte Rimini (Piazza Cavour n.26)  | per persona                    | € 8,00  | € 8,00                                      |                 |
| Biglietto di ingresso <b>ridotto</b> PART Palazzi dell'Arte Rimini (Piazza Cavour n.26)   | per persona                    | € 6,00  | € 6,00                                      |                 |
| Biglietto di ingresso per gruppi di adulti in visita guidata su richiesta (guida museale o guida turistica accreditata) per persona   | per persona                    | € 3,00  | € 3,00                                      |                 |
| Biglietto di ingresso per gruppi di adulti in visita guidata su richiesta (guida turistica accreditata) con utilizzo di radioguida e auricolari usa e getta                         | per persona<br>(escluso guida) | € 5,00  | € 5,00                                      |                 |
| Biglietto di ingresso per gruppi scolastici   | per persona                    | € 1,50  | € 2,00                                      |                 |
| Biglietto unico ART CARD (Museo della Città con Domus del Chirurgo e PART Palazzi dell'Arte Rimini e Fellini Museum) <b>intero</b> - Validità giorni 5 (cinque) dal primo ingresso  | per persona                    | € 18,00                                       | € 18,00                                     |                 |
| Biglietto unico ART CARD (Museo della Città con Domus del Chirurgo e PART Palazzi dell'Arte Rimini e Fellini Museum) <b>ridotto</b> - Validità giorni 5 (cinque) dal primo ingresso | per persona                    | € 14,00                                       | € 14,00                                     |                 |
| Visita guidata (fissa) organizzata dai musei comunali presso: Domus del Chirurgo o Museo della Città o Teatro A. Galli  | per persona                    |   | € 5,00                                      |                 |

|   |             |                            |                            |  |
|---|-------------|----------------------------|----------------------------|--|
| Visita guidata (fissa) organizzata dai musei comunali presso PART Palazzi dell'Arte Rimini  | per persona |                            | € 6,00                     |  |
| Visita guidata fra città e un museo per gruppi non scolastici in lingua italiana in giorni feriali per gruppi massimo di 15 persone a gruppo  | a gruppo    | € 100,00                   | € 100,00                   |  |
| Visita guidata fra città e museo per gruppi non scolastici in lingua italiana in giorni festivi o in lingua straniera per gruppi massimo di 15 persone a gruppo   | a gruppo    | € 115,00                   | € 115,00                   |  |
| Servizio di guida (max 25 pax ad esclusione di scolaresche) presso Domus del Chirurgo o una Sezione del Museo della Città o Museo degli Sguardi o PART Palazzi dell'Arte Rimini - durata 1 ora a gruppo, in giorni feriali e in lingua italiana   | a gruppo    | € 30,00                    | € 30,00                    |  |
| Servizio di guida (max 25 pax ad esclusione di scolaresche) presso Domus del Chirurgo o una Sezione del Museo della Città o Museo degli Sguardi o PART Palazzi dell'Arte Rimini - durata 1 ora a gruppo, in giorni festivi o in lingua straniera  | a gruppo    | € 40,00                    | € 40,00                    |  |
| Potranno essere introdotte tariffe di ingresso speciali nell'ambito di accordi con operatori turistico /economici approvati con specifici atti amministrativi   |             |                            |                            |  |
| Il biglietto di ingresso alle mostre temporanee sarà stabilito di volta in volta con atti amministrativi specifici  |             |                            |                            |  |
| <b>PERCORSI TEMATICI, STORICO-URBANISTICI, ARTISTICI E ATTIVITA' LABORATORIALI PER: GRUPPI SCOLASTICI, RAGAZZI E ADULTI</b>   |             |                            |                            |  |
| Percorsi tematici e storico urbanistici - durata fino a 2 ore   | per persona | € 4,00                     | € 5,00                     |  |
| Percorsi tematici e storico urbanistici – durata oltre le 2 ore   | per persona | € 5,00                     | € 6,50                     |  |
| Atelier di Arteterapia, di Arte Contemporanea, Archeodidattica, Percorsi di Accessibilità, Attività laboratoriali "Museo degli Sguardi", Narrazioni animate, Simulazioni di scavo archeologico, Tecniche di Pittura, Percorsi di visita teatralizzati, Percorsi di visita plurisensoriali | per persona | € 4,50                     | € 5,50                     |  |
| Atelier di Mosaico, Atelier di Codice Miniato   | per persona | € 6,50                     | € 6,50                     |  |
| Aperture straordinarie dei Musei comunali per gruppi organizzati con costo aggiuntivo   | per persona | €2,00 minimo<br>€50,00/ora | €2,00 minimo<br>€50,00/ora |  |

|  |  |          |          |    |
|--|--|----------|----------|----|
| Supplemento per attività rivolte a gruppi scolastici svolte in giornata festiva o in lingua  | per persona                                | € 1,00   | € 1,00   |    |
| Attività laboratoriali e atelier per adulti per persona  | per persona                                | € 15,00  | € 15,00  |    |
| Visite guidate, percorsi tematici e storico urbanistici ONLINE   | per gruppo classe con durata ore 1:00/1:30 |          | € 50,00  |    |
|  | per gruppo classe con durata ore 2:00      |          | € 60,00  |    |
|  | per gruppo classe con durata ore 2:30      |          | € 90,00  |    |
| Atelier di Arteterapia, e di Arte Contemporanea; Archeodidattica; Percorsi di accessibilità; Attività laboratoriali "Museo degli Sguardi" ONLINE           | per gruppo classe                          |          | € 90,00  |    |
| Narrazioni animate, Simulazioni di scavo archeologico, Le tecniche di Pittura; Percorsi di visita teatralizzati; Percorsi di visita plurisensoriali ONLINE | per gruppo classe                          |          | € 110,00 |    |
| Atelier di Mosaico, Atelier di Codice Miniato ONLINE   | per gruppo classe                          |          | € 130,00 |    |
| GALLERIA DELL'IMMAGINE – Palazzo Gambalunga via Gambalunga n.27  |  | gratuita | gratuita |    |
|  |  |          |          |    |
|  |  |          |          |    |
| <b>BOOKSHOP – LIBRI E GADGET PRODOTTI DAL COMUNE</b>   |  |          |          |    |
| <b>LIBRI – CATALOGHI – SCHEDE DIDATTICHE</b>   |  |          |          |    |
| Biennale 2016 – Catalogo Le Caricature   | cad.                                       | € 20,00  | € 20,00  | 4% |
| Biennale 2016 – Profili dal Mondo  | cad.                                       | € 20,00  | € 20,00  | 4% |
| Biennale 2016 – I Sironi di Sironi   | cad.                                       | € 20,00  | € 20,00  | 4% |
| Biennale 2016 – Lazagne 2016   | cad.                                       | € 5,00   | € 5,00   | 4% |
| Biennale 2018 – Guercino 2018  | cad.                                       | € 30,00  | € 30,00  | 4% |
| Biennale 2018 – Benati 2018  | cad.                                       | € 12,00  | € 12,00  | 4% |
| Biennale 2018 – Duranti 2018   | cad.                                       | € 20,00  | € 20,00  | 4% |
| Biennale 2018 – Krobilos   | cad.                                       | € 10,00  | € 10,00  | 4% |
| Biennale 2018 – Coppedè  | cad.                                       | € 10,00  | € 10,00  | 4% |
| Biennale 2018 – Basoli   | cad.                                       | € 15,00  | € 15,00  | 4% |
| Biennale 2018 – Ritratti '800  | cad.                                       | € 15,00  | € 15,00  | 4% |
| Biennale 2018 – Sironi   | cad.                                       | € 10,00  | € 10,00  | 4% |
| Biennale 2018 – Lumen  | cad.                                       | € 32,00  | € 32,00  | 4% |
| Biennale 2018 – Selvatico  | cad.                                       | € 10,00  | € 10,00  | 4% |

|   |      |         |         |     |
|---|------|---------|---------|-----|
| Biennale 2018 – Lazagne 2018  | cad. | € 10,00 | € 10,00 | 4%  |
| Catalogo Museo della città Sezione Archeologica                     | cad. | € 10,00 | € 10,00 | 4%  |
| Catalogo Museo della città Sezione Medioevale                       | cad. | € 10,00 | € 10,00 | 4%  |
| Catalogo Pinacoteca   | cad. | € 10,00 | € 10,00 | 4%  |
| Catalogo o Museo della città Sezione Medioevale e Moderna           | cad. | € 10,00 | € 10,00 | 4%  |
| Coppia guide Museo  | cad. | € 18,00 | € 18,00 | 4%  |
| Catalogo Lapidario Romano   | cad. | € 6,00  | € 6,00  | 4%  |
| Catalogo Analisi di Rimini Antica                                   | cad. | € 20,00 | € 20,00 | 4%  |
| Catalogo Le raccolte archeologiche e la Domus                       | cad. | € 5,00  | € 5,00  | 4%  |
| Catalogo Il Museo degli Sguardi                                     | cad. | € 5,00  | € 5,00  | 4%  |
| Catalogo Gli Angeli di Bellini                                      | cad. | € 16,00 | € 16,00 | 4%  |
| Catalogo Basoli   | cad. | € 29,00 | € 29,00 | 4%  |
| Catalogo Copedè   | cad. | € 20,00 | € 20,00 | 4%  |
| Catalogo Krobylos   | cad. | € 29,00 | € 29,00 | 4%  |
| Catalogo Ci resta il nome   | cad. | € 25,00 | € 25,00 | 4%  |
| Libretto I Gesuiti a Rimini   | cad. | € 2,00  | € 2,00  | 4%  |
| LIBRI MUSEO – n. 79 testi - (Vedi allegato)                         | cad. |         |         |     |
| Schede Didattiche Alle origini del Cristianesimo                    | cad. | € 1,50  | € 1,50  | 4%  |
| Schede Didattiche Finestre aperte sul cammino della cività          | cad. | € 2,58  | € 2,58  | 4%  |
| Schede Didattiche Impara l'arte l'affresco trecentesco              | cad. | € 1,00  | € 1,00  | 4%  |
| Schede Didattiche Ipotesi di progetto per una selezione naturalista | cad. | € 4,50  | € 4,50  | 4%  |
| Schede Didattiche L'Arco D'Augusto                                  | cad. | € 3,00  | € 3,00  | 4%  |
| Schede Didattiche Rimini Divina                                     | cad. | € 1,50  | € 1,50  | 4%  |
| Schede Didattiche I castelli e le opere d'arte dei Malatesta        | cad. | € 2,50  | € 2,50  | 4%  |
| Schede Didattiche Il Bosco e il lago                                | cad. | € 2,50  | € 2,50  | 4%  |
| <b>GADGET</b>   | cad. |         |         |     |
| Cartoline grandi  | cad. | € 0,80  | € 0,80  | 22% |
| Cartoline piccole   | cad. | € 0,50  | € 0,50  | 22% |
| Cartolina pergamena piccola "Cristo morto sorretto da 4 angeli"     | cad. | € 8,00  | € 8,00  | 22% |
| Cartolina pergamena grande "Cristo morto sorretto da 4 angeli"      | cad. | € 11,00 | € 11,00 | 22% |
| Cartolina pergamena "L'Assedio di Fano"                             | cad. | € 8,00  | € 8,00  | 22% |
| Biglietti Natalizi  | cad. | € 1,50  | € 1,50  | 22% |
| Matita Festival del Mondo Antico                                    | cad. | € 2,00  | € 2,00  | 22% |

|   |   |  |  |     |
|---|---|--|--|-----|
| Segnalibro  | cad.  | € 2,00   | € 2,00   | 22% |
| Shopper personalizzate in tela con stampa digitale  | cad.  | € 10,00  | € 10,00  | 22% |
| Spilla Gruau  | cad.  | € 3,00   | € 3,00   | 22% |
| Portachiavi Gruau   | cad.  | € 4,00   | € 4,00   | 22% |
| Auricolari usa e getta  | cad.  | € 0,50   | € 0,50   | 22% |
| Le tariffe per i cataloghi prodotti in occasione di mostre temporanee verranno di volta in volta stabilite con atti amministrativi  |   |  |  |     |
| <b>CONCESSIONE SALE A TERZI</b>   |   |  |  |     |
| SALA DEL GIUDIZIO UNIVERSALE per attività che abbiano carattere socio-culturale, scientifico, ambientale, artistico, storico e di promozione turistica  | a giornata o frazione di giornata nell'ambito dell'orario di apertura del Museo | Concessione gratuita con assistenza tecnica obbligatoria | Concessione gratuita con assistenza tecnica obbligatoria |     |
| SALA DEL GIUDIZIO UNIVERSALE per attività che non abbiano carattere socioculturale, scientifico, ambientale, artistico, storico e di promozione turistica o per attività che abbiano carattere anche indirettamente lucrativo | a giornata o frazione di giornata nell'ambito dell'orario di apertura del Museo | € 305,00 oltre all'assistenza tecnica obbligatoria       | €305,00 oltre all'assistenza tecnica obbligatoria        | 22% |
| SALA DEL GIUDIZIO UNIVERSALE per grandi eventi  | a giornata o frazione di giornata nell'ambito dell'orario di apertura del Museo | €610,00 oltre all'assistenza tecnica obbligatoria        | €610,00 oltre all'assistenza tecnica obbligatoria        | 22% |
| SALA DEGLI ARAZZI per attività che abbiano carattere socio-culturale, scientifico, ambientale, artistico, storico e di promozione turistica   | a giornata o frazione di giornata nell'ambito dell'orario di apertura del Museo | Concessione gratuita con assistenza tecnica obbligatoria | Concessione gratuita con assistenza tecnica obbligatoria | 22% |
| SALA DEGLI ARAZZI per attività che non abbiano carattere socio-culturale, scientifico, ambientale, artistico, storico e di promozione turistica o per attività che abbiano carattere anche indirettamente lucrativo           | a giornata o frazione di giornata nell'ambito dell'orario di apertura del Museo | € 122, 00 oltre all'assistenza tecnica a richiesta       | €122, 00 oltre all'assistenza tecnica a richiesta        | 22% |

|   |  |  |  |     |
|---|--|--|--|-----|
| SALA DEGLI ARAZZI per grandi eventi   | a giornata o frazione di giornata nell'ambito dell'orario di apertura del Museo          | € 244, 00 oltre all'assistenza tecnica a richiesta       | €244, 00 oltre all'assistenza tecnica a richiesta        | 22% |
| LAPIDARIO per attività che abbiano carattere socio-culturale, scientifico, ambientale, artistico, storico e di promozione turistica   | a giornata o frazione di giornata nell'ambito dell'orario di apertura del Museo          | Concessione gratuita con assistenza tecnica obbligatoria | Concessione gratuita con assistenza tecnica obbligatoria |     |
| LAPIDARIO per attività che non abbiano carattere socio-culturale, scientifico, artistico, storico e di promozione turistica o per attività che abbiano carattere anche indirettamente lucrativo | a giornata o frazione di giornata nell'ambito dell'orario di apertura del Museo          | € 122,00 oltre all'assistenza tecnica a richiesta        | €122,00 oltre all'assistenza tecnica a richiesta         | 22% |
| LAPIDARIO per grandi eventi   | a giornata o frazione di giornata nell'ambito dell'orario di apertura del Museo          | € 244,00 oltre all'assistenza tecnica a richiesta        | €244,00 oltre all'assistenza tecnica a richiesta         | 22% |
| Sala dell'Auditorium dell'Istituto superiore di studi musicali "G.Lettimi"  | giornata   | € 200,00   | € 200,00   | 22% |
| Sala dell'Auditorium dell'Istituto superiore di studi musicali "G.Lettimi"  | Tariffa Giornaliera 1^ giornata con uso del pianoforte                                   | € 300,00   | € 300,00   | 22% |
| Sala dell'Auditorium dell'Istituto superiore di studi musicali "G.Lettimi"  | Tariffa Giornaliera 2^ giornata e successive giornate di utilizzo                        | € 100,00   | € 100,00   | 22% |
| Sala dell'Auditorium dell'Istituto superiore di studi musicali "G.Lettimi"  | Tariffa Giornaliera 2^ giornata e successive giornate di utilizzo con uso del pianoforte | € 150,00   | € 150,00   | 22% |
| <b>totale entrata prevista (importo)</b>  |  |  |  |     |

**NOTE:** Ingresso gratuito la prima domenica di ogni mese (Decreto MiBACT 27 giugno 2014, n. 94)

I biglietti di ingresso ridotti per il Museo della Città con Domus del Chirurgo e PART Palazzi dell'Arte Rimini, sono riservati:

- ai residenti del Comune di Rimini; ai visitatori con età superiore ai 65 anni;
- agli studenti universitari;

- ai cittadini di età compresa tra i 18 e i 25 anni. **Hanno diritto all'ingresso gratuito:**

- i cittadini under 18; i docenti e gli studenti iscritti alle accademie di belle arti o a corrispondenti istituti dell'Unione Europea, mediante esibizione del certificato di iscrizione per l'anno accademico in corso; - i tesserati ICOM ;

- i docenti e gli studenti dei corsi di laurea, laurea specialistica o perfezionamento post-universitario e dottorati di ricerca delle seguenti facoltà: architettura, conservazione dei beni culturali, scienze della formazione o lettere e filosofia con indirizzo archeologico o storico-artistico. Le medesime agevolazioni sono consentite a docenti e studenti di facoltà o corsi corrispondenti, istituiti negli Stati dell'Unione Europea. L'ingresso gratuito è consentito agli studenti mediante esibizione del certificato di iscrizione per l'anno accademico in corso, ai docenti mediante esibizione di idoneo documento;

· i militari di stanza in caserme site entro il Comune di Rimini, organizzati in visita didattica;

· i portatori di handicap, su segnalazione;

· un accompagnatore di portatore handicap;

· un accompagnatore per ogni gruppo di almeno 12 visitatori

· i giornalisti accreditati presso l'ufficio stampa

· le guide turistiche accreditate

· i docenti in visita con la propria scolaresca

In occasione di conferenze, concerti, iniziative promozionali in genere l'ingresso ai Musei potrà essere a titolo gratuito.

In relazione alle sale poste all'interno del Museo della Città, gli importi suindicati si riferiscono alla concessione delle stesse nell'ambito dell'orario di apertura del Museo ed includono le pulizie ordinarie, l'illuminazione e l'eventuale climatizzazione; per l'utilizzo delle attrezzature tecniche (nelle sale dotate di tali attrezzature) sarà obbligatorio il servizio di assistenza tecnica per il quale il concessionario dovrà servirsi della ditta aggiudicataria del servizio, regolando il costo di tali prestazioni direttamente alla ditta appaltatrice del servizio.

Per la concessione delle sale al di fuori dell'orario di apertura del Museo il concessionario dovrà sostenere anche il costo relativo all'apertura straordinaria del Museo stesso, per la quale dovrà servirsi della ditta aggiudicataria del servizio, regolando il costo di tali prestazioni direttamente alla ditta aggiudicataria del servizio.

In relazione alla natura dell'iniziativa il Comune potrà imporre pulizie straordinarie delle sale e degli altri spazi adiacenti il cui costo dovrà essere sostenuto dal concessionario.



| <b>SISTEMI CULTURALI DI CITTA' – U.O. CINETECA</b>   |                              |   |  |                     |
|--|------------------------------|---|--|---------------------|
| <b>CENTRO DI RESPONSABILITA': 108</b>  |                              |   |  |                     |
| <b>RESPONSABILE: MARCO LEONETTI</b>  |                              |   |  |                     |
| <b>SERVIZIO A DOMANDA INDIVIDUALE: GESTIONE SALE, CINEMA E TEATRI</b>  |                              |   |  |                     |
| <b>RIFERIMENTI NORMATIVI:</b>  |                              |   |  |                     |
| <b>NUMERO CAPITOLO ENTRATA: 6710 - 7090</b>  |                              |   |  |                     |
| <b>ANNOTAZIONI</b>   |                              |   |  |                     |
| <b>descrizione / tipologia</b>   | <b>unita' di misura</b>      | <b>tariffa vigente (inclusa iva se dovuta)</b>      | <b>nuova tariffa (inclusa iva se dovuta)</b> | <b>aliquota iva</b> |
| PROIEZIONI CINEMATOGRAFICHE RELATIVA ALLA RASSEGNA ESTIVA "AGOSTINIANI"  | BIGLIETTO INTERO             | € 6,00  | € 6,00                                       | 10%                 |
| PROIEZIONI CINEMATOGRAFICHE RELATIVA ALLA RASSEGNA ESTIVA "AGOSTINIANI"  | BIGLIETTO RIDOTTO            | € 5,00  | € 5,00                                       | 10%                 |
| FORNITURA DI COPIA DIGITALE AD ALTE RISOLUZIONE DEI DISEGNI DI FEDERICO FELLINI, DI CUI L'AMMINISTRAZIONE NON E' TITOLARE DEI DIRITTI                                    | N. DISEGNI                   | € 100,00  | € 100,00                                     | 22,00%              |
| PRESTITO DEI DISEGNI DI FEDERICO FELLINI E DI ALTRO MATERIALE D'ARCHIVIO, DI CUI L'AMMIISTRAZIONE NON E' TITOLARE DEI DIRITTI  | N. DISEGNI                   | € 300,00  | € 300,00                                     | 22,00%              |
| PRESTITO DEI COSTUMI DI SCENA RELATIVA A FILM DIRETTI DA FEDERICO FELLINI E DI ALTRO MATERIALE RELATIVO ALLA SUA OPERA, DI CUI L'AMMINISTRAZIONE E' TITOLARE DEI DIRITTI | N. COSTUMI O ALTRO MATERIALE | € 2.500,00  | € 2.500,00                                   | 22,00%              |
| FORNITURA DI COPIE DIGITALI AD ALTA RISOLUZIONE DELLE PAGINE DEL LIBRO DEI SOGNI NON COMPENSIVA DEL DIRITTO DI PUBBLICAZIONE / RIPRODUZIONE E /O UTILIZZO                | N. PAGINE                    | € 50,00   | € 50,00                                      | 22,00%              |
| DIRITTO DI PUBBLICAZIONE /RIPRODUZIONE DELLE PAGINE DEL LIBRO DEI SOGNI , DI CUI L'AMMINISTRAZIONE E' CONTITOLARE DEI DIRITTI  | N. PAGINE                    | € 250,00  | € 250,00                                     | 22,00%              |
| DIRITTO DI UTILIZZO A FINI CINEMATOGRAFICI /AUDIOVISIVI DELLE PAGINE DEL LIBRIO DEI SOGNI FINO A UN MASSIMO DI 10 PAGINE   | N. PAGINE                    | #   | #  | 22,00%              |
| DIRITTO DI UTILIZZO A FINI CINEMATOGRAFICI /AUDIOVISIVI DELLE PAGINE DEL LIBRIO DEI SOGNI OLTRE LE 10 PAGINE   | N. PAGINE                    | ##  | ##   | 22,00%              |
| # 200 euro ogni 5 secondi, dal 1° al 30° secondo; 150,00 euro ogni 5 secondi dal 31° al 59° secondo; 2.000 euro al minuto.   |                              |   |  |                     |
| ## 300 euro ogni 5 secondi, dal 1° al 30° secondo; 200,00 euro ogni 5 secondi dal 31° al 59° secondo; 2.500 euro al minuto.  |                              |   |  |                     |
|  |                              | <b>totale entrata prevista (importo) CAP.E/6710</b> |  |                     |

|   |  |
|---|--|
| <b>totale entrata prevista</b><br><i>(importo) CAP.E/7090</i> |  |
|---|--|

| SISTEMI CULTURALI DI CITTA' – U.O. CINETECA   |                  |  |  |              |
|---|------------------|--|--|--------------|
| CENTRO DI RESPONSABILITA': 108  |                  |  |  |              |
| RESPONSABILE: MARCO LEONETTI  |                  |  |  |              |
| SERVIZIO A DOMANDA INDIVIDUALE: FELLINI MUSEUM  |                  |  |  |              |
| NUMERO CAPITOLO ENTRATA 4400 - 14115 - XXXX - 6750 - 13740 -  |                  |  |  |              |
| descrizione / tipologia   | unita' di misura | tariffa<br>vigente<br>(inclusa iva<br>se dovuta) | nuova<br>tariffa<br>(inclusa iva<br>se dovuta) | aliquota iva |
| <b>BIGLIETTI</b>  |                  |  |  |              |
| Biglietto di ingresso intero a FM - Fellini Museum  | per persona      | € 10,00  | € 12,00  | esente       |
| Biglietto di ingresso ridotto a FM - Fellini Museum   | per persona      | € 8,00   | € 8,00   | esente       |
| Biglietto di ingresso ridotto speciale a FM - Fellini Museum  | per persona      | € 5,00   | € 5,00   | esente       |
| Biglietto di ingresso ridotto convenzionato a FM - Fellini Museum   | per persona      | € 0,00   | € 5,00   | esente       |
| Biglietto di ingresso ridotto speciale per gruppi scolastici a FM - Fellini Museum  | per persona      | € 1,50   | € 2,00   | esente       |
| Biglietto di ingresso ridotto speciale al solo Palazzo del Fulgor di FM - Fellini Museum  | per persona      | € 0,00   | € 3,00   | esente       |
| Biglietto Fulgor Card   | per persona      | € 0,00   | € 50,00  | esente       |
| Biglietto di ingresso cumulativo intero a FM, Part, Museo della città e Domus (Art Card intero, validità 5 giorni dal primo ingresso) | per persona      | € 18,00  | € 18,00  | esente       |

 Deposito  
cauzionale

CDR\_108\_FM

|  |             |         |         |        |
|--|-------------|---------|---------|--------|
| Biglietto di ingresso cumulativo ridotto a FM, Part, Museo della città e Domus (Art Card ridotto, validità 5 giorni dal primo ingresso)                                | per persona | € 14,00 | € 14,00 | esente |
| Potranno essere introdotte tariffe di ingresso speciali nell'ambito di accordi con operatori turistico /economici approvati con specifici atti amministrativi          |             |         |         |        |
| Il biglietto di ingresso alle mostre temporanee sarà stabilito di volta in volta con atti amministrativi specifici   |             |         |         |        |
| <b>SERVIZI ACCESSORI - VISITE GUIDATE</b>  |             |         |         |        |
| Visita guidata proposta dall'Amministrazione Comunale al solo Castel Sismondo di FM - Fellini Museum: durata 1h  | per persona | € 8,00  | € 8,00  |        |
| Visita guidata completa richiesta in italiano e nei giorni feriali a FM - Fellini Museum (Castel Sismondo, Piazza Malatesta, Palazzo del Fulgor): durata 1h30'         | a gruppo    | € 0,00  | € 45,00 |        |
| Visita guidata richiesta in italiano e nei giorni feriali al solo Castel Sismondo di FM - Fellini Museum: durata 1h  | a gruppo    | € 30,00 | € 30,00 |        |
| Visita guidata completa richiesta in lingua straniera o nei giorni festivi a FM - Fellini Museum (Castel Sismondo, Piazza Malatesta, Palazzo del Fulgor): durata 1h30' | a gruppo    | € 0,00  | € 55,00 |        |
| Visita guidata richiesta in lingua straniera o nei giorni festivi solo a Castel Sismondo di FM - Fellini Museum: durata 1h   | a gruppo    | € 40,00 | € 40,00 |        |
| Visita guidata richiesta per percorso felliniano (FM - Fellini Museum + città) in italiano e nei giorni feriali: durata 2h   | a gruppo    | € 0,00  | € 60,00 |        |
| Visita guidata richiesta per percorso felliniano (FM - Fellini Museum + città) in lingua straniera o nei giorni festivi: durata 2h                                     | a gruppo    | € 0,00  | € 75,00 |        |

| <b>SERVIZI ACCESSORI - BOOKSHOP / MERCHANDISING</b> |          |          |          |    |
|---|----------|----------|----------|----|
| DVD   | al pezzo | € 10,00  | € 10,00  | 22 |
| BLURAY  | al pezzo | € 12,00  | € 12,00  | 22 |
| Shopper cotone                                      | al pezzo | € 15,00  | € 15,00  | 22 |
| Shopper repet                                       | al pezzo | € 15,00  | € 15,00  | 22 |
| Taccuino A6   | al pezzo | € 7,00   | € 7,00   | 22 |
| T - shirt   | al pezzo | € 0,00   | € 15,00  | 22 |
| Felpe con zip                                       | al pezzo | € 0,00   | € 30,00  | 22 |
| Taccuino A5   | al pezzo | € 10,00  | € 10,00  | 22 |
| Manifesti   | al pezzo | € 0,00   | € 3,00   | 22 |
| Rinoceronte grande                                  | al pezzo | € 250,00 | € 250,00 | 22 |

## CDR\_108\_FM

|  |          |          |          |    |
|--|----------|----------|----------|----|
| Rinoceronte medio  | al pezzo | € 150,00 | € 150,00 | 22 |
| Vinile: La dolce vita, Giulietta degli spiriti e Boccaccio '70 | al pezzo | € 0,00   | € 30,00  | 22 |
| Vinile: Il bidone, Toby Dammit e Fellini Satyricon             | al pezzo | € 0,00   | € 15,00  | 22 |
| Felliniana   | al pezzo | € 120,00 | € 120,00 | 22 |
| Guida FM   | al pezzo | € 0,00   | € 10,00  | 4  |
| Libro dei sogni - Rizzoli                                      | al pezzo | € 80,00  | € 80,00  | 4  |
| Libro dei sogni - Edizione Economica - Rizzoli                 | al pezzo | € 32,00  | € 32,00  | 4  |
| La dolce vita - Rizzoli  | al pezzo | € 15,00  | € 15,00  | 4  |
| 8 1/2 - Rizzoli  | al pezzo | € 10,00  | € 10,00  | 4  |
| I libri di casa mia  | al pezzo | € 10,00  | € 10,00  | 4  |
| Fellini T/12   | al pezzo | € 0,00   | € 30,00  | 4  |

## CDR\_108\_FM

|  |             |               |               |    |
|--|-------------|---------------|---------------|----|
| Federico Fellini - Rizzoli   | al pezzo    | € 10,00       | € 10,00       | 4  |
| Fellini Oniricon   | al pezzo    | € 5,00        | € 5,00        | 4  |
| A companion to Federico Fellini  | al pezzo    | € 45,00       | € 45,00       | 4  |
| Giulietta degli spiriti  | al pezzo    | € 10,00       | € 10,00       | 4  |
| Fellini Privat   | al pezzo    | € 15,00       | € 15,00       | 4  |
| Rivista Fellini Amarcord   | al pezzo    | € 0,00        | € 5,00        | 4  |
| La mia Rimini - Guaraldi   | al pezzo    | € 25,00       | € 25,00       | 4  |
| Altri libri  | al pezzo    | min. €5,00 ma | min. €5,00 ma | 4  |
| Altri gadget   | al pezzo    | min. €3,00 ma | min. €3,00 ma | 22 |
| <b>SERVIZI ACCESSORI - LABORATORI</b>                                  |             |               |               |    |
| Visita guidata, attività laboratoriali e atelier per gruppi scolastici | per persona | € 0,00        | € 5,00        |    |

CDR\_108\_FM

|  |                                     |            |            |    |             |
|--|-------------------------------------|------------|------------|----|-------------|
| Attività di laboratorio e atelier per adulti   | per persona                         | € 0,00     | € 15,00    |    |             |
| <b>CONCESSIONE SPAZI A TERZI</b>   |                                     |            |            |    |             |
| Castello - Ala di Isotta - Piano terra - Utilizzo per scopi culturali (spettacoli teatrali, musicali, danza, conferenze) | a giornata                          | € 750,00   | € 750,00   | 22 | € 2.000,00  |
| Castello - Ala di Isotta - Primo piano - Utilizzo per scopi culturali (spettacoli teatrali, musicali, danza, conferenze) | a giornata                          | € 750,00   | € 750,00   | 22 | € 2.000,00  |
| Castello - Ala di Isotta - Piano terra - Utilizzo per scopi diversi da quelli culturali (convention, eventi aziendali)   | a giornata                          | € 1.500,00 | € 1.500,00 | 22 | € 3.500,00  |
| Castello - Ala di Isotta - Primo piano - Utilizzo per scopi diversi da quelli culturali (convention, eventi aziendali)   | a giornata                          | € 1.500,00 | € 1.500,00 | 22 | € 3.500,00  |
| Castello - Ala di Isotta - Riprese   | a giornata                          | € 2.500,00 | € 2.500,00 | 22 | € 3.500,00  |
| Castello - FM - Riprese  | a giornata                          | € 5.000,00 | € 5.000,00 | 22 | € 10.000,00 |
| Palazzo del Fulgor - Riprese   | a giornata                          | € 2.440,00 | € 3.500,00 | 22 | € 5.000,00  |
| Concessione ledwall a fini commerciali spot /logo 30"  | a giornata (10 passaggi al giorno)  | € 200,00   | € 200,00   | 22 | € 200,00    |
| Concessione ledwall a fini commerciali spot /logo 30"  | a settimana (10 passaggi al giorno) | € 1.000,00 | € 1.000,00 | 22 | € 1.000,00  |



CDR\_108\_FM

|  |                                       |            |            |    |            |
|--|---------------------------------------|------------|------------|----|------------|
| Concessione ledwall a fini commerciali spot /logo 30"  | al mese (10<br>passaggi al<br>giorno) | € 3.000,00 | € 3.000,00 | 22 | € 3.000,00 |
| Potranno introdotte tariffe speciali per la concessione del ledwall a fini non commerciali o nell'ambito di sponsorizzazioni sulla base di accordi approvati con specifici atti amministrativi |                                       |            |            |    |            |
| <b>totale entrata prevista<br/>(importo)</b>   |                                       |            |            |    |            |

NOTE

**I BIGLIETTI GRATUITI** sono riservati:

**agli under 18;**

**ai portatori di handicap con certificazione di disabilità sopra il 67%;**

**all'accompagnatore del portatore di handicap;**

**ai giornalisti accreditati presso ufficio stampa;**

**ai docenti accompagnatori;**

**alle guide accreditate;**

**ai tesserati ICOM;**

**agli studenti iscritti e certificati a corsi di laurea in cinema o a scuole di cinema;**

**a tutti in occasione di particolari eventi promozionali;**

**I BIGLIETTI RIDOTTI a 8 EURO** sono riservati:

**agli over 65;**

**ai giovani tra i 18 e i 25 anni;**

**ai residenti nel Comune di Rimini;**

**agli studenti universitari;**

**ai docenti;**

**tutti i mercoledì non festivi**

**I BIGLIETTI RIDOTTI SPECIALI a 5 EURO** sono riservati:

**ai partecipanti a visite guidate richieste;**

**ai componenti di gruppi (min. 5) con propria guida accreditata;**

**nell'ambito di iniziative promozionali;**

**nell'ambito di accordi specifici di partenariato;  
agli studenti universitari iscritti all'Università di Bologna – Campus di Rimini  
I BIGLIETTI RIDOTTI SPECIALI a 3 EURO sono riservati:  
agli studenti in visita scolastica;  
per l'ingresso al solo Palazzo del Fulgor**

**I BIGLIETTI FULGOR CARD** sono riservati ai giovani tra i 18 e 25 anni compresi, hanno validità 12 mesi dall'acquisto e danno diritto ad entrare al palazzo del Fulgor illimitatamente.

#### **LE VISITE GUIDATE**

**sono proposte dall'Amministrazione comunale a 8 euro senza costi di biglietto aggiuntivo solo in italiano e, per FM – Fellini Museum, limitatamente al solo Castel Sismondo (prenotazione su [fellinimuseum.it](http://fellinimuseum.it))**

**possono essere richieste, il costo varia a seconda del percorso scelto e va sempre integrato con il costo del biglietto ridotto speciale di 5 euro a persona.**

#### **LA CONCESSIONE DEGLI SPAZI**

**Gli importi si riferiscono alla concessione degli spazi nell'ambito dell'orario di apertura del Museo ed includono le pulizie ordinarie, l'illuminazione e l'eventuale climatizzazione; l'eventuale allestimento o utilizzo di attrezzature tecniche sarà a diretto carico del concessionario e dovrà essere autorizzato dal Museo.**

**Per eventuali concessioni degli spazi al di fuori dell'orario di apertura del Museo il concessionario dovrà sostenere anche il costo relativo all'apertura straordinaria e servirsi della ditta aggiudicataria del servizio, regolando direttamente il costo di tali prestazioni.**

**Gli spazi sono concessi per le riprese compatibilmente con le attività e la programmazione del Museo e negli importi non sono inclusi eventuali costi per l'utilizzo al di fuori dell'orario ordinario di apertura.**

**Nell'ambito di accordi specifici di promozione del territorio e della città le tariffe potranno essere ridotte.**

|   |   |
|---|---|
| DIPARTIMENTO/SETTORE/SERVIZIO: DIPARTIMENTO CITTÀ DINAMICA E ATTRATTIVA |   |
| CENTRO DI RESPONSABILITÀ: 56  |   |
| RESPONSABILE: SILVIA MONI   | Reproduzione Cartacea di documento Firmato Digitalmente ai sensi artt 20 e 22 D.L. 82/2005" |
| SERVIZIO A DOMANDA INDIVIDUALE: SPORTELESPORTI                          | Protocollo N. 0345151/2021 del 03/11/2021   |
| NUMERO CAPITOLO ENTRATA: 730-8050                                       | 1.002003  |
|   | Ufficio: Silvia Moni  |
|   | Documento Principale  |

## Comune di Rimini

### Assessorato allo Sport

## Tariffario per l'uso degli impianti sportivi comunali

in vigore dal 1 settembre 2022 al 31 agosto 2023

Tutti gli importi sono da ritenersi valori imponibili tranne gli importi dei depositi cauzionali.

CAP ENTRATA E/7730

Sezione I - CAMPI DA CALCIO (per tutti i campi da calcio a 11, calcio a 8, calcio a 5, salvo diverse disposizioni)

#### CONCESSIONI STAGIONALI

Tariffe per allenamenti

|            |   |   |       |         |
|------------|---|---|-------|---------|
| CAMCASTA01 | <input type="checkbox"/> di giovani e anziani in diurna   | € | 5,57  | all'ora |
| CAMCASTA02 | <input type="checkbox"/> di giovani e anziani in notturna | € | 17,87 | all'ora |
| CAMCASTA03 | <input type="checkbox"/> di adulti in diurna              | € | 16,07 | all'ora |
| CAMCASTA04 | <input type="checkbox"/> di adulti in notturna            | € | 24,12 | all'ora |

#### CONCESSIONI PROVVISORIE

Tariffe per allenamenti

|            |   |   |       |         |
|------------|---|---|-------|---------|
| CAMCAPRO01 | <input type="checkbox"/> di giovani e anziani in diurna   | € | 13,62 | all'ora |
| CAMCAPRO02 | <input type="checkbox"/> di giovani e anziani in notturna | € | 27,25 | all'ora |
| CAMCAPRO03 | <input type="checkbox"/> di adulti in diurna              | € | 22,84 | all'ora |
| CAMCAPRO04 | <input type="checkbox"/> di adulti in notturna            | € | 33,31 | all'ora |

#### CONCESSIONI STRAORDINARIE

Tariffe per allenamenti

|            |   |   |       |         |
|------------|---|---|-------|---------|
| CAMCASTR01 | <input type="checkbox"/> di giovani e anziani in diurna   | € | 21,80 | all'ora |
| CAMCASTR02 | <input type="checkbox"/> di giovani e anziani in notturna | € | 31,79 | all'ora |
| CAMCASTR03 | <input type="checkbox"/> di adulti in diurna              | € | 29,43 | all'ora |
| CAMCASTR04 | <input type="checkbox"/> di adulti in notturna            | € | 32,22 | all'ora |

Tariffe per partite di campionato e/o torneo F.I.G.C.

|            |  |   |        |         |
|------------|--|---|--------|---------|
| CAMCASTR05 | <input type="checkbox"/> quota di iscrizione ai campionati di giovani e anziani per squadra e campionato | € | 121,96 |         |
| CAMCASTR06 | <input type="checkbox"/> quota di iscrizione ai campionati di adulti per squadra e campionato            | € | 284,52 |         |
| CAMCASTR07 | <input type="checkbox"/> in diurna   | € | 29,43  | all'ora |
| CAMCASTR08 | <input type="checkbox"/> in notturna   | € | 39,31  | all'ora |

Tariffe per partite di campionato e/o torneo di enti di formazione sportiva

|            |                                      |   |       |         |
|------------|--------------------------------------|---|-------|---------|
| CAMCASTR09 | <input type="checkbox"/> in diurna   | € | 29,43 | all'ora |
| CAMCASTR10 | <input type="checkbox"/> in notturna | € | 39,31 | all'ora |

Tariffe per partite extra-campionato e/o extra-torneo

|            |                                    |   |       |         |
|------------|------------------------------------|---|-------|---------|
| CAMCASTR11 | <input type="checkbox"/> in diurna | € | 80,35 | all'ora |
|------------|------------------------------------|---|-------|---------|

|   |                                      |   |        |           |
|---|--------------------------------------|---|--------|-----------|
| CAMCASTR12  | <input type="checkbox"/> in notturna | € | 108,02 | all'ora   |
| <b>"Riproduzione Cartacea di documento Firmato Digitalmente ai sensi artt 20 e 22 Dl 82/2005"</b><br>Protocollo N. 0549151/2021 del 03/11/2021<br>*class. * 011.002003<br>Firmatario: Silvia Moni<br>Documento Principale |                                      |   |        |           |
| CAMCASTR13  | <input type="checkbox"/> tariffa     | € | 638,76 | al giorno |

CAUZIONE

|  |   |   |          |                |
|--|---|---|----------|----------------|
| CAMCAUAZ   | <input type="checkbox"/> importo minimo (solo per campi da calcio a 11) | € | 3.400,96 | a concessione* |
| * nel caso di vigenza contemporanea di più concessioni per il medesimo impianto, la cauzione è dovuta una sola volta |   |   |          |                |

DIRITTI

|           |  |  |  |                             |
|-----------|--|--|--|-----------------------------|
| CAMCADIRI | <input type="checkbox"/> per custodia, bidellaggio e pulizie |  |  | a carico del concessionario |
|-----------|--|--|--|-----------------------------|

Sezione II - PALESTRE

CONCESSIONI STAGIONALI

|                         |  |   |      |         |
|-------------------------|--|---|------|---------|
| Tariffe per allenamenti |  |   |      |         |
| PALSTA02                | <input type="checkbox"/> di giovani ed anziani | € | 4,64 | all'ora |
| PALSTA03                | <input type="checkbox"/> di adulti             | € | 9,71 | all'ora |

CONCESSIONI PROVVISORIE

|                         |  |   |       |         |
|-------------------------|--|---|-------|---------|
| Tariffe per allenamenti |  |   |       |         |
| PALPRO02                | <input type="checkbox"/> di giovani ed anziani | € | 9,64  | all'ora |
| PALPRO03                | <input type="checkbox"/> di adulti             | € | 13,32 | all'ora |

CONCESSIONI STRAORDINARIE

|                         |  |   |       |         |
|-------------------------|--|---|-------|---------|
| Tariffe per allenamenti |  |   |       |         |
| PALSTR02                | <input type="checkbox"/> di giovani ed anziani | € | 12,72 | all'ora |
| PALSTR03                | <input type="checkbox"/> di adulti             | € | 15,30 | all'ora |

|                     |  |   |       |         |
|---------------------|--|---|-------|---------|
| Tariffe per partite |  |   |       |         |
| PALSTR04            | <input type="checkbox"/> di campionato e/o torneo          | € | 15,30 | all'ora |
| PALSTR05            | <input type="checkbox"/> extra-campionato e/o extra-torneo | € | 51,29 | all'ora |

|  |                                  |   |       |         |
|--|----------------------------------|---|-------|---------|
| Tariffe per uso extra-sportivo (spettacoli, concerti, congressi, convegni, ecc.) |                                  |   |       |         |
| PALSTR06   | <input type="checkbox"/> tariffa | € | 57,10 | all'ora |

DIRITTI

|         |  |  |  |                             |
|---------|--|--|--|-----------------------------|
| PALDIRI | <input type="checkbox"/> per custodia, allestimento, bidellaggio e pulizie |  |  | a carico del concessionario |
|---------|--|--|--|-----------------------------|

Sezione III - STADIO ROMEO NERICampo da calcio

CONCESSIONI STAGIONALI

|                         |   |   |       |         |
|-------------------------|---|---|-------|---------|
| Tariffe per allenamenti |   |   |       |         |
| STASTA05                | <input type="checkbox"/> di giovani e anziani in diurna   | € | 5,57  | all'ora |
| STASTA06                | <input type="checkbox"/> di giovani e anziani in notturna | € | 17,87 | all'ora |
| STASTA07                | <input type="checkbox"/> di adulti in diurna              | € | 16,07 | all'ora |
| STASTA08                | <input type="checkbox"/> di adulti in notturna            | € | 24,12 | all'ora |

CONCESSIONI PROVVISORIE

|                         |   |   |       |         |
|-------------------------|---|---|-------|---------|
| Tariffe per allenamenti |   |   |       |         |
| STAPRO05                | <input type="checkbox"/> di giovani e anziani in diurna   | € | 13,62 | all'ora |
| STAPRO06                | <input type="checkbox"/> di giovani e anziani in notturna | € | 27,25 | all'ora |
| STAPRO07                | <input type="checkbox"/> di adulti in diurna              | € | 22,84 | all'ora |
| STAPRO08                | <input type="checkbox"/> di adulti in notturna            | € | 33,31 | all'ora |

CONCESSIONI STRAORDINARIE

|                         |   |   |       |         |
|-------------------------|---|---|-------|---------|
| Tariffe per allenamenti |   |   |       |         |
| STASTR15                | <input type="checkbox"/> di giovani e anziani in diurna   | € | 21,80 | all'ora |
| STASTR16                | <input type="checkbox"/> di giovani e anziani in notturna | € | 31,80 | all'ora |
| STASTR17                | <input type="checkbox"/> di adulti in diurna              | € | 29,43 | all'ora |
| STASTR18                | <input type="checkbox"/> di adulti in notturna            | € | 39,32 | all'ora |

|  |  |   |          |               |
|--|--|---|----------|---------------|
| Tariffe per partite di campionato e/o torneo |  |   |          |               |
| STASTR19                                     | <input type="checkbox"/> in diurna con pubblico pagante  | € | 363,90   | a partita     |
| STASTR20                                     | <input type="checkbox"/> in diurna senza pubblico pagante  | € | 88,28    | a partita     |
| STASTR21                                     | <input type="checkbox"/> in notturna con pubblico pagante  | € | 528,42   | a partita     |
| STASTR22                                     | <input type="checkbox"/> in notturna senza pubblico pagante  | € | 137,61   | a partita     |
| STASTR07                                     | <input type="checkbox"/> cauzione minima   | € | 4.820,33 | a concessione |
| STASTR31                                     | <input type="checkbox"/> quota di iscrizione ai campionati di giovani e anziani per squadra e campionato | € | 121,96   |               |
| STASTR32                                     | <input type="checkbox"/> quota di iscrizione ai campionati di adulti per squadra e campionato            | € | 284,53   |               |

|   |   |   |          |           |
|---|---|---|----------|-----------|
| Tariffe per partite extra-campionato e/o extra-torneo |   |   |          |           |
| STASTR23  | <input type="checkbox"/> in diurna con pubblico pagante | € | 1.447,08 | a partita |

|   |   | MUNICIPALITÀ DI RIMINI |          |                                   |  |
|---|---|------------------------|----------|-----------------------------------|--|
| STASTR24  | <input type="checkbox"/> in diurna senza pubblico pagante                             | €                      | 241,04   | a partita                         |  |
| STASTR25  | <input type="checkbox"/> in notturna con pubblico pagante                             | €                      | 1.777,04 | a partita                         |  |
| STASTR26  | <input type="checkbox"/> in notturna senza pubblico pagante                           | €                      | 378,08   | a partita                         |  |
| STASTR10  | <input type="checkbox"/> cauzione minima  | €                      | 4.820,33 | a concessione                     |  |
| Tariffe per uso extra-sportivo (spettacoli, congressi, convegni, ecc.)  |   |                        |          |                                   |  |
| STASTR27  | <input type="checkbox"/> in diurna con pubblico pagante                               | €                      | 3.354,98 | ad evento                         |  |
| STASTR28  | <input type="checkbox"/> in diurna senza pubblico pagante                             | €                      | 1.761,37 | ad evento                         |  |
| STASTR29  | <input type="checkbox"/> in notturna con pubblico pagante                             | €                      | 5.313,69 | ad evento                         |  |
| STASTR30  | <input type="checkbox"/> in notturna senza pubblico pagante                           | €                      | 2.789,69 | ad evento                         |  |
| STASTR13  | <input type="checkbox"/> cauzione minima  | €                      | 4.820,33 | a concessione                     |  |
| Allestimento/disallestimento  |   |                        |          |                                   |  |
| STASTR14  | <input type="checkbox"/> allestimento/disallestimento eventi sportivi o extrasportivi | €                      | 50,39    | a giornata o frazione di giornata |  |
| DIRITTI   |   |                        |          |                                   |  |
| STADIRI   | <input type="checkbox"/> per custodia, allestimento, bidellaggio e pulizie            |                        |          | a carico del concessionario       |  |
| Palestre Gemmani e Pesisti  |   |                        |          |                                   |  |
| CONCESSIONI STAGIONALI  |   |                        |          |                                   |  |
| STAPASTA02  | <input type="checkbox"/> attività di giovani ed anziani                               | €                      | 4,64     | all'ora                           |  |
| STAPASTA03  | <input type="checkbox"/> attività di adulti   | €                      | 9,71     | all'ora                           |  |
| CONCESSIONI PROVVISORIE   |   |                        |          |                                   |  |
| STAPAPRO02  | <input type="checkbox"/> attività di giovani ed anziani                               | €                      | 16,42    | all'ora                           |  |
| STAPAPRO03  | <input type="checkbox"/> attività di adulti   | €                      | 20,10    | all'ora                           |  |
| CONCESSIONI STRAORDINARIE   |   |                        |          |                                   |  |
| STAPASTR02  | <input type="checkbox"/> attività di giovani ed anziani                               | €                      | 19,49    | all'ora                           |  |
| STAPASTR03  | <input type="checkbox"/> attività di adulti   | €                      | 22,08    | all'ora                           |  |
| DIRITTI   |   |                        |          |                                   |  |
| STAPADIRI   | <input type="checkbox"/> per custodia, allestimento, bidellaggio e pulizie            |                        |          | a carico del concessionario       |  |
| Pista di Atletica   |   |                        |          |                                   |  |
| CONCESSIONI STAGIONALI  |   |                        |          |                                   |  |
| Tariffe per allenamenti   |   |                        |          |                                   |  |
| STAATSTA02  | <input type="checkbox"/> di giovani ed anziani  | €                      | 6,78     | al giorno                         |  |
| STAATSTA03  | <input type="checkbox"/> di adulti  | €                      | 10,07    | al giorno                         |  |
| CONCESSIONI PROVVISORIE   |   |                        |          |                                   |  |
| Tariffe per allenamenti   |   |                        |          |                                   |  |
| STAATPRO02  | <input type="checkbox"/> di giovani ed anziani  | €                      | 7,26     | al giorno                         |  |
| STAATPRO03  | <input type="checkbox"/> di adulti  | €                      | 15,22    | al giorno                         |  |
| CONCESSIONI STRAORDINARIE   |   |                        |          |                                   |  |
| Tariffe per allenamenti   |   |                        |          |                                   |  |
| STAATSTR02  | <input type="checkbox"/> di giovani ed anziani  | €                      | 14,97    | al giorno                         |  |
| STAATSTR03  | <input type="checkbox"/> di adulti  | €                      | 31,37    | al giorno                         |  |
| Tariffe per gare  |   |                        |          |                                   |  |
| STAATSTR04  | <input type="checkbox"/> internazionali   | €                      | 619,38   | al giorno                         |  |
| STAATSTR05  | <input type="checkbox"/> nazionali  | €                      | 423,89   | al giorno                         |  |
| STAATSTR06  | <input type="checkbox"/> interregionali, regionali, provinciali e locali              | €                      | 51,29    | al giorno                         |  |
| Tariffe per uso extra-sportivo (spettacoli, concerti, congressi, convegni, ecc.) (compreso spazio adiacente lato monte) |   |                        |          |                                   |  |
| STAATSTR07  | <input type="checkbox"/> tariffa  | €                      | 137,43   | al giorno                         |  |
| DIRITTI   |   |                        |          |                                   |  |
| STAATDIRI   | <input type="checkbox"/> per custodia, allestimento, bidellaggio e pulizie            |                        |          | a carico del concessionario       |  |
| Sezione IV - CAMPI DA BASEBALLStadio del baseball di via Monaco   |   |                        |          |                                   |  |
| CONCESSIONI STAGIONALI  |   |                        |          |                                   |  |
| Tariffe per allenamenti   |   |                        |          |                                   |  |
| BASSTA02  | <input type="checkbox"/> di giovani ed anziani in diurna                              | €                      | 5,57     | all'ora                           |  |
| BASSTA05  | <input type="checkbox"/> di giovani ed anziani in notturna                            | €                      | 17,87    | all'ora                           |  |
| BASSTA03  | <input type="checkbox"/> di adulti in diurna  | €                      | 16,07    | all'ora                           |  |
| BASSTA04  | <input type="checkbox"/> di adulti in notturna  | €                      | 24,12    | all'ora                           |  |

## CONCESSIONI PROVVISORIE

| Tariffe per allenamenti |  |   |       |         |
|-------------------------|--|---|-------|---------|
| BASPRO02                | <input type="checkbox"/> di giovani ed anziani in diurna   | € | 13,62 | all'ora |
| BASPRO05                | <input type="checkbox"/> di giovani ed anziani in notturna | € | 27,25 | all'ora |
| BASPRO03                | <input type="checkbox"/> di adulti in diurna               | € | 22,84 | all'ora |
| BASPRO04                | <input type="checkbox"/> di adulti in notturna             | € | 33,31 | all'ora |

## CONCESSIONI STRAORDINARIE

| Tariffe per allenamenti  |  |   |          |           |
|--|--|---|----------|-----------|
| BASSTR02   | <input type="checkbox"/> di giovani ed anziani in diurna   | € | 21,80    | all'ora   |
| BASSTR09   | <input type="checkbox"/> di giovani ed anziani in notturna   | € | 31,79    | all'ora   |
| BASSTR03   | <input type="checkbox"/> di adulti in diurna   | € | 29,43    | all'ora   |
| BASSTR04   | <input type="checkbox"/> di adulti in notturna   | € | 39,31    | all'ora   |
| Tariffe per partite di campionato e/o torneo                                     |  |   |          |           |
| BASSTR10   | <input type="checkbox"/> in diurna   | € | 29,43    | all'ora   |
| BASSTR11   | <input type="checkbox"/> in notturna   | € | 39,31    | all'ora   |
| BASSTR12   | <input type="checkbox"/> quota di iscrizione ai campionati di giovani e anziani per squadra e campionato | € | 121,96   |           |
| BASSTR13   | <input type="checkbox"/> quota di iscrizione ai campionati di adulti per squadra e campionato            | € | 284,53   |           |
| Tariffe per partite extra-campionato e/o extra-torneo                            |  |   |          |           |
| BASSTR14   | <input type="checkbox"/> in diurna   | € | 80,35    | all'ora   |
| BASSTR15   | <input type="checkbox"/> in notturna   | € | 108,02   | all'ora   |
| Tariffe per uso extra-sportivo (spettacoli, concerti, congressi, convegni, ecc.) |  |   |          |           |
| BASSTR16   | <input type="checkbox"/> in diurna con pubblico pagante  | € | 3.806,42 | ad evento |
| BASSTR17   | <input type="checkbox"/> in diurna senza pubblico pagante  | € | 1.761,37 | ad evento |
| BASSTR18   | <input type="checkbox"/> in notturna con pubblico pagante  | € | 5.313,69 | ad evento |
| BASSTR19   | <input type="checkbox"/> in notturna senza pubblico pagante  | € | 2.789,69 | ad evento |

## CAUZIONE

|           |   |   |          |               |
|-----------|---|---|----------|---------------|
| BASCAUZIO | <input type="checkbox"/> importo minimo | € | 4.820,33 | a concessione |
|-----------|---|---|----------|---------------|

## DIRITTI

|         |  |  |  |                             |
|---------|--|--|--|-----------------------------|
| BASDIRI | <input type="checkbox"/> per custodia, allestimento, bidellaggio e pulizie |  |  | a carico del concessionario |
|---------|--|--|--|-----------------------------|

## Campi da baseball di Rivabella

## CONCESSIONI STAGIONALI

| Tariffe per allenamenti |  |   |       |         |
|-------------------------|--|---|-------|---------|
| BASRISTA02              | <input type="checkbox"/> di giovani ed anziani in diurna   | € | 5,57  | all'ora |
| BASRISTA04              | <input type="checkbox"/> di giovani ed anziani in notturna | € | 17,87 | all'ora |
| BASRISTA03              | <input type="checkbox"/> di adulti in diurna               | € | 16,07 | all'ora |
| BASRISTA05              | <input type="checkbox"/> di adulti in notturna             |   | 24,12 | all'ora |

## CONCESSIONI PROVVISORIE

| Tariffe per allenamenti |  |   |       |         |
|-------------------------|--|---|-------|---------|
| BASRIPRO02              | <input type="checkbox"/> di giovani ed anziani in diurna   | € | 13,62 | all'ora |
| BASRIPRO04              | <input type="checkbox"/> di giovani ed anziani in notturna | € | 27,25 | all'ora |
| BASRIPRO03              | <input type="checkbox"/> di adulti in diurna               | € | 22,84 | all'ora |
| BASRIPRO05              | <input type="checkbox"/> di adulti in notturna             | € | 33,31 | all'ora |

## CONCESSIONI STRAORDINARIE

| Tariffe per allenamenti  |  |   |          |           |
|--|--|---|----------|-----------|
| BASRISTR02   | <input type="checkbox"/> di giovani ed anziani in diurna   | € | 21,80    | all'ora   |
| BASRISTR08   | <input type="checkbox"/> di giovani ed anziani in notturna   | € | 31,79    | all'ora   |
| BASRISTR03   | <input type="checkbox"/> di adulti in diurna   | € | 29,43    | all'ora   |
| BASRISTR09   | <input type="checkbox"/> di adulti in notturna   | € | 32,22    | all'ora   |
| Tariffe per partite di campionato e/o torneo                                     |  |   |          |           |
| BASRISTR10   | <input type="checkbox"/> quota di iscrizione ai campionati di giovani e anziani per squadra e campionato | € | 121,96   |           |
| BASRISTR11   | <input type="checkbox"/> quota di iscrizione ai campionati di adulti per squadra e campionato            | € | 284,52   |           |
| BASRISTR04   | <input type="checkbox"/> in diurna   | € | 29,43    | all'ora   |
| BASRISTR12   | <input type="checkbox"/> in notturna   | € | 39,31    | all'ora   |
| Tariffe per partite extra-campionato e/o extra-torneo                            |  |   |          |           |
| BASRISTR05   | <input type="checkbox"/> in diurna   | € | 80,35    | all'ora   |
| BASRISTR13   | <input type="checkbox"/> in notturna   | € | 108,02   | all'ora   |
| Tariffe per uso extra-sportivo (spettacoli, concerti, congressi, convegni, ecc.) |  |   |          |           |
| BASRISTR06   | <input type="checkbox"/> in diurna e/o notturna  | € | 638,75   | ad evento |
| BASRISTR07   | <input type="checkbox"/> cauzione minima   | € | 3.400,96 |           |

## DIRITTI

BASRIDIRI

 per custodia, allestimento, bidellaggio e pulizie

a carico del concessionario

COMUNE DI PERIMINI

**"Riproduzione Cartacea di documento Firmato Digitalmente ai sensi artt 20 e 22 Dl 82/2005"**

Sezione V - PALAZZETTO DELLO SPORT - Palestra centrale

Protocollo n. 345151/2021 del 03/11/2021

"Class. " 011.002003

Firmatario: Silvia Moni

Documento Principale

## CONCESSIONI STAGIONALI

|          |  |   |       |         |
|----------|--|---|-------|---------|
|          | Tariffe per allenamenti                        |   |       |         |
| PAZSTA02 | <input type="checkbox"/> di giovani ed anziani | € | 29,95 | all'ora |
| PAZSTA03 | <input type="checkbox"/> di adulti             | € | 56,72 | all'ora |

## CONCESSIONI PROVVISORIE

|          |  |   |       |         |
|----------|--|---|-------|---------|
|          | Tariffe per allenamenti                        |   |       |         |
| PAZPRO02 | <input type="checkbox"/> di giovani ed anziani | € | 45,42 | all'ora |
| PAZPRO03 | <input type="checkbox"/> di adulti             | € | 66,62 | all'ora |

## CONCESSIONI STRAORDINARIE

|          |  |   |          |                                   |
|----------|--|---|----------|-----------------------------------|
|          | Tariffe per allenamenti  |   |          |                                   |
| PAZSTR02 | <input type="checkbox"/> di giovani ed anziani   | € | 63,58    | all'ora                           |
| PAZSTR03 | <input type="checkbox"/> di adulti   | € | 76,12    | all'ora                           |
|          | Tariffe per partite di campionato e/o torneo di serie A e B  |   |          |                                   |
| PAZSTR25 | <input type="checkbox"/> con pubblico pagante  | € | 215,36   | a partita                         |
| PAZSTR05 | <input type="checkbox"/> senza pubblico pagante (esclusivamente per le discipline sportive praticabili - in base all'€ | € | 15,60    | all'ora                           |
| PAZSTR06 | <input type="checkbox"/> senza pubblico pagante (per tutte le altre discipline sportive diverse da quelle del rigo p   | € | 76,14    | all'ora                           |
| PAZSTR07 | <input type="checkbox"/> cauzione minima   | € | 2.410,16 | a concessione                     |
|          | Tariffe per partite di campionato e/o torneo di serie diversa da A e B e di categoria                                  |   |          |                                   |
| PAZSTR26 | <input type="checkbox"/> con pubblico pagante  | € | 122,04   | a partita                         |
| PAZSTR09 | <input type="checkbox"/> senza pubblico pagante (esclusivamente per le discipline sportive praticabili - in base all'€ | € | 15,60    | all'ora                           |
| PAZSTR10 | <input type="checkbox"/> senza pubblico pagante (per tutte le altre discipline sportive diverse da quelle del rigo p   | € | 76,14    | all'ora                           |
| PAZSTR11 | <input type="checkbox"/> cauzione minima   | € | 2.410,16 | a concessione                     |
|          | Tariffe per partite extra-campionato e/o extra-torneo  |   |          |                                   |
| PAZSTR27 | <input type="checkbox"/> con pubblico pagante  | € | 354,25   | a partita                         |
| PAZSTR13 | <input type="checkbox"/> senza pubblico pagante  | € | 76,12    | all'ora                           |
| PAZSTR14 | <input type="checkbox"/> cauzione minima   | € | 2.410,16 | a concessione                     |
|          | Tariffe per uso sportivo (diverso da allenamenti e partite)  |   |          |                                   |
| PAZSTR28 | <input type="checkbox"/> di professionisti con pubblico pagante  | € | 1.796,21 | ad evento                         |
| PAZSTR29 | <input type="checkbox"/> di dilettanti con pubblico pagante  | € | 700,68   | ad evento                         |
| PAZSTR17 | <input type="checkbox"/> di professionisti e/o dilettanti senza pubblico pagante                                       | € | 76,12    | all'ora                           |
| PAZSTR18 | <input type="checkbox"/> cauzione minima   | € | 2.410,16 | a concessione                     |
|          | Tariffe per uso extra-sportivo (spettacoli, concerti, congressi, convegni, ecc.)                                       |   |          |                                   |
| PAZSTR30 | con pubblico pagante   | € | 4.664,71 | ad evento                         |
| PAZSTR31 | senza pubblico pagante   | € | 137,20   | all'ora                           |
| PAZSTR23 | <input type="checkbox"/> cauzione minima   | € | 2.410,16 | a concessione                     |
|          | Allestimento/disallestimento   |   |          |                                   |
| PAZSTR24 | <input type="checkbox"/> allestimento/disallestimento eventi sportivi o extrasportivi                                  | € | 61,48    | a giornata o frazione di giornata |

## DIRITTI

PAZDIRI  per custodia, allestimento, bidellaggio e pulizie a carico del concessionario

## Palestre seminterrato

## CONCESSIONI STAGIONALI

|            |   |   |       |         |
|------------|---|---|-------|---------|
|            | Sala A e Sala B   |   |       |         |
| PAZSASTA02 | <input type="checkbox"/> attività di giovani ed anziani | € | 6,48  | all'ora |
| PAZSASTA03 | <input type="checkbox"/> attività di adulti             | € | 11,62 | all'ora |
|            | Sala C1   |   |       |         |
| PAZSASTA05 | <input type="checkbox"/> attività giovani ed anziani    | € | 4,64  | all'ora |
| PAZSASTA06 | <input type="checkbox"/> attività adulti                | € | 6,66  | all'ora |

## CONCESSIONI PROVVISORIE

|            |   |   |       |         |
|------------|---|---|-------|---------|
|            | Sala A e Sala B   |   |       |         |
| PAZSAPRO02 | <input type="checkbox"/> attività giovani ed anziani    | € | 8,37  | all'ora |
| PAZSAPRO03 | <input type="checkbox"/> attività adulti                | € | 13,52 | all'ora |
|            | Sala C1   |   |       |         |
| PAZSAPRO05 | <input type="checkbox"/> attività di giovani ed anziani | € | 6,36  | all'ora |
| PAZSAPRO06 | <input type="checkbox"/> attività di adulti             | € | 9,15  | all'ora |

## CONCESSIONI STRAORDINARIE

|            |   |   |       |         |
|------------|---|---|-------|---------|
|            | Sala A e Sala B   |   |       |         |
| PAZSASTR02 | <input type="checkbox"/> attività di giovani ed anziani | € | 12,01 | all'ora |
| PAZSASTR03 | <input type="checkbox"/> attività di adulti             | € | 15,44 | all'ora |

Sala C1  
 PAZSASTRO5  attività di giovani ed anziani  
 PAZSASTRO6  attività di adulti

€ 9,08 all'ora  
 "Riproduzione Cartacea di documento Firmato Digitalmente ai sensi artt 20 e 22 Dl 82/2005"  
 € 11,42 all'ora  
 Protocollo N.0345151/2021 del 03/11/2021  
 'class.' 011.002003  
 Firmatario: Silvia Moni  
 Documento Principale

## DIRITTI

PAZDIRI  per custodia, allestimento, bidellaggio e pulizie a carico del concessionario

Palestra Piscina

## CONCESSIONI STAGIONALI

PALPISTA02  attività di giovani ed anziani € 6,48 all'ora  
 PALPISTA03  attività di adulti € 11,62 all'ora

## CONCESSIONI PROVVISORIE

PALPIPRO02  attività di giovani ed anziani € 9,08 all'ora  
 PALPIPRO03  attività di adulti € 13,91 all'ora

## CONCESSIONI STRAORDINARIE

PALPISTRO2  attività di giovani ed anziani € 14,54 all'ora  
 PALPISTRO3  attività di adulti € 19,74 all'ora

## DIRITTI

PALPIDIRI  per custodia, allestimento, bidellaggio e pulizie a carico del concessionario

Sala Stampa e Sala 77

## CONCESSIONI STRAORDINARIE

PAZSTAMP  qualunque attività € 9,52 all'ora

La concessione verrà rilasciata ad uso gratuito qualora tali Sale vengano utilizzate per eventi sportivi o extra-sportivi.

## DIRITTI

PAZSTDIRI  per custodia, allestimento, bidellaggio e pulizie a carico del concessionario

Sezione VI - PISCINA COPERTA

## CONCESSIONI STAGIONALI

PISSTA02  attività di giovani ed anziani - 1 corsia € 6,66 all'ora  
 PISSTA03  attività di adulti - 1 corsia € 11,39 all'ora

## CONCESSIONI PROVVISORIE

PISPRO02  attività di giovani ed anziani - 1 corsia € 7,58 all'ora  
 PISPRO03  attività di adulti - 1 corsia € 13,98 all'ora

## CONCESSIONI STRAORDINARIE

PISSTRO2  attività di giovani ed anziani - 1 corsia € 8,12 all'ora  
 PISSTRO3  attività di adulti - 1 corsia € 16,25 all'ora

## NUOTO LIBERO

PISLIB01  attività nuoto libero € 4,73 all'ora

Sezione VII - PATTINODROMI

## CONCESSIONI STAGIONALI

PATSTA02  attività di giovani ed anziani € 4,64 all'ora  
 PATSTA03  attività di adulti € 9,71 all'ora

## CONCESSIONI PROVVISORIE

PATPRO02  attività di giovani ed anziani € 9,64 all'ora  
 PATPRO03  attività di adulti € 13,31 all'ora

## CONCESSIONI STRAORDINARIE

PATSTRO2  attività di giovani ed anziani € 12,72 all'ora  
 PATSTRO3  attività di adulti € 15,30 all'ora  
 PATSTRO4  attività extrasportiva € 57,10 all'ora

## DIRITTI



PATDIRI  per custodia, allestimento, bidellaggio e pulizie

a carico del concessionario

COMUNE DI RIMINI  
 "Riproduzione Cartacea di documento Firmato Digitalmente ai sensi artt 20 e 22 Dl 82/2005"  
 Protocollo N.0345151/2021 del 03/11/2021  
 Class. 011.002003  
 Firmatario: Silvia Moni  
 Documento Principale

Sezione VIII - PISTA CICLOPEDISTICA MASINELLI

CONCESSIONI STAGIONALI

|                         |  |   |                |
|-------------------------|--|---|----------------|
| Tariffe per allenamenti |  |   |                |
| CICSTA02                | <input type="checkbox"/> di giovani ed anziani | € | 0,72 al giorno |
| CICSTA03                | <input type="checkbox"/> di adulti             | € | 1,16 al giorno |

CONCESSIONI PROVVISORIE

|                         |  |   |                 |
|-------------------------|--|---|-----------------|
| Tariffe per allenamenti |  |   |                 |
| CICPRO02                | <input type="checkbox"/> di giovani ed anziani | € | 7,26 al giorno  |
| CICPRO03                | <input type="checkbox"/> di adulti             | € | 15,22 al giorno |

CONCESSIONI STRAORDINARIE

|                         |  |   |                 |
|-------------------------|--|---|-----------------|
| Tariffe per allenamenti |  |   |                 |
| CICSTR02                | <input type="checkbox"/> di giovani ed anziani | € | 14,97 al giorno |
| CICSTR03                | <input type="checkbox"/> di adulti             | € | 31,37 al giorno |

|                  |  |   |                  |
|------------------|--|---|------------------|
| Tariffe per gare |  |   |                  |
| CICSTR04         | <input type="checkbox"/> internazionali                                  | € | 619,38 al giorno |
| CICSTR05         | <input type="checkbox"/> nazionali                                       | € | 423,89 al giorno |
| CICSTR06         | <input type="checkbox"/> interregionali, regionali, provinciali e locali | € | 51,29 al giorno  |

|  |                                  |   |                  |
|--|----------------------------------|---|------------------|
| Tariffe per uso extra-sportivo (spettacoli, concerti, congressi, convegni, ecc.) |                                  |   |                  |
| CICSTR07   | <input type="checkbox"/> tariffa | € | 137,43 al giorno |

ILLUMINAZIONE

|         |  |   |              |
|---------|--|---|--------------|
| CICILLU | <input type="checkbox"/> supplemento in notturna | € | 0,48 all'ora |
|---------|--|---|--------------|

DIRITTI

|         |  |  |                             |
|---------|--|--|-----------------------------|
| CICDIRI | <input type="checkbox"/> per custodia, allestimento, bidellaggio e pulizie |  | a carico del concessionario |
|---------|--|--|-----------------------------|

Sezione IX - Locali vari

|  |   |   |              |
|--|---|---|--------------|
| Canone annuo (da ragguagliare ai giorni di durata della concessione) |   |   |              |
| STALOCAL01   | <input type="checkbox"/> qualunque attività | € | 17,61 al mq. |

Contributo forfetario annuo (da ragguagliare ai giorni di durata della concessione) per consumi (energia elettrica-riscaldamento-acqua)

|            |   |   |                 |
|------------|---|---|-----------------|
| STALOCAL02 | <input type="checkbox"/> fino a mq. 30,00         | € | 230,35 all'anno |
| STALOCAL03 | <input type="checkbox"/> da mq. 30,01 a mq. 90,00 | € | 363,90 all'anno |
| STALOCAL04 | <input type="checkbox"/> da mq. 90,01 ed oltre    | € | 462,61 all'anno |

La concessione verrà rilasciata ad uso gratuito qualora tali sale vengano utilizzate per attività collaterali ad eventi sportivi e/o extrasportivi.

Sezione X - NUOVO PALAZZO DELLO SPORT

Tariffa per uso manifestazione sportiva ed extrasportiva

|             |   |   |                    |
|-------------|---|---|--------------------|
| NEVPALASPO  | <input type="checkbox"/> con pubblico pagante   | € | 3.411,20 ad evento |
| NEVPALASPO2 | <input type="checkbox"/> senza pubblico pagante | € | 1.705,60 ad evento |

|          |  |   |                    |
|----------|--|---|--------------------|
| CAUZIONE | <input type="checkbox"/> Garanzia assicurativa, bancaria o deposito cauzionale per danni al fabbricato | € | 5.250,00 ad evento |
|----------|--|---|--------------------|

\* nel caso di vigenza contemporanea di più concessioni per il medesimo impianto, la cauzione è dovuta una sola volta

Sezione XI - CAMPO DA RUGBY RIVABELLA

CONCESSIONI STAGIONALI

|                         |   |   |               |
|-------------------------|---|---|---------------|
| Tariffe per allenamenti |   |   |               |
| RUGSTA01                | <input type="checkbox"/> di giovani e anziani in diurna   | € | 5,57 all'ora  |
| RUGSTA02                | <input type="checkbox"/> di giovani e anziani in notturna | € | 17,87 all'ora |

|          |  |   |               |
|----------|--|---|---------------|
| RUGSTA03 | <input type="checkbox"/> di adulti in diurna   | € | 16,07 all'ora |
| RUGSTA04 | <input type="checkbox"/> di adulti in notturna | € | 24,12 all'ora |

CONCESSIONI PROVVISORIE

|                         |   |   |               |
|-------------------------|---|---|---------------|
| Tariffe per allenamenti |   |   |               |
| RUGPRO01                | <input type="checkbox"/> di giovani e anziani in diurna   | € | 13,62 all'ora |
| RUGPRO02                | <input type="checkbox"/> di giovani e anziani in notturna | € | 27,25 all'ora |

|          |  |   |               |
|----------|--|---|---------------|
| RUGPRO03 | <input type="checkbox"/> di adulti in diurna   | € | 22,84 all'ora |
| RUGPRO04 | <input type="checkbox"/> di adulti in notturna | € | 33,31 all'ora |

CONCESSIONI STRAORDINARIE

|                         |   |   |               |
|-------------------------|---|---|---------------|
| Tariffe per allenamenti |   |   |               |
| RUGSTR01                | <input type="checkbox"/> di giovani e anziani in diurna | € | 21,80 all'ora |

|  |  | COMUNE DI RIMINI | € | 31,79                | all'ora                        |
|--|--|------------------|---|----------------------|--------------------------------|
| RUGSTR02   | <input type="checkbox"/> di giovani e anziani in notturna  |                  |   |                      |                                |
| RUGSTR03   | <input type="checkbox"/> di adulti in diurna   |                  |   | 29,43                | all'ora                        |
| RUGSTR04   | <input type="checkbox"/> di adulti in notturna   |                  |   | 32,22                | all'ora                        |
| Tariffe per partite di campionato e/o torneo F.I.G.C.  |  |                  |   |                      |                                |
| RUGSTR05   | <input type="checkbox"/> quota di iscrizione ai campionati di giovani e anziani per squadra e campionato |                  | € | 121,96               |                                |
| RUGSTR06   | <input type="checkbox"/> quota di iscrizione ai campionati di adulti per squadra e campionato            |                  | € | 284,52               |                                |
| RUGSTR07   | <input type="checkbox"/> in diurna   |                  | € | 29,43                | all'ora                        |
| RUGSTR08   | <input type="checkbox"/> in notturna   |                  | € | 39,31                | all'ora                        |
| Tariffe per partite di campionato e/o torneo di enti di formazione sportiva  |  |                  |   |                      |                                |
| RUGSTR09   | <input type="checkbox"/> in diurna   |                  | € | 29,43                | all'ora                        |
| RUGSTR10   | <input type="checkbox"/> in notturna   |                  | € | 39,31                | all'ora                        |
| Tariffe per partite extra-campionato e/o extra-torneo  |  |                  |   |                      |                                |
| RUGSTR11   | <input type="checkbox"/> in diurna   |                  | € | 80,35                | all'ora                        |
| RUGSTR12   | <input type="checkbox"/> in notturna   |                  | € | 108,02               | all'ora                        |
| Tariffe per uso extra sportivo (spettacoli, concerti, congressi, convegni, ecc.)                                     |  |                  |   |                      |                                |
| RUGSTR13   | <input type="checkbox"/> tariffa   |                  | € | 638,76               | al giorno                      |
| CAUZIONE   |  |                  |   |                      |                                |
| RUGCAUZ  | <input type="checkbox"/> importo minimo  |                  | € | 3.400,96             | a concessione*                 |
| * nel caso di vigenza contemporanea di più concessioni per il medesimo impianto, la cauzione è dovuta una sola volta |  |                  |   |                      |                                |
| DIRITTI  |  |                  |   |                      |                                |
| CAMCADIRI  | <input type="checkbox"/> per custodia, bidellaggio e pulizie   |                  |   |                      | a carico del concessionario    |
|  | dal 01 settembre al 31 ottobre ed al 01 aprile al 31 maggio  |                  |   | dalle ore 08,00 alle | dalle ore 18,00 alle ore 24,00 |
|  | dal 01 novembre al 31 marzo  |                  |   | dalle ore 08,00 alle | dalle ore 17,00 alle ore 24,00 |
|  | dal 1 giugno al 31 agosto  |                  |   | dalle ore 08,00 alle | dalle ore 20,00 alle ore 24,00 |

COMUNE DI RIMINI

"Riproduzione Cartacea di documento Firmato Digitalmente ai sensi artt 20 e 22 Dl 82/2005"

Protocollo N.0345151/2021 del 03/11/2021

"class. " 011.002003

Firmatario: Silvia Moni

Documento Principale

# LIBRI MUSEO

LIRICHE POESIE D'AMORE IN LATINO E ITALIANO ILLUSTRATE

MR46

Prz. EURO

15,00



MR46

MUSEO DELLA CITTA' -COMUNE DI RIMINI

LUIGI PASQUINI

MR51

Prz. EURO

15,00



MR51

MUSEO DELLA CITTA' -COMUNE DI RIMINI

LUIGI POLETTI ARCHITETTO

MR133

Prz. EURO

15,00



9788877793461

MUSEO DELLA CITTA' -COMUNE DI RIMINI

NEL NOME DI MAMI WATA

MR43

Prz. EURO

15,00



MR43

MUSEO DELLA CITTA' -COMUNE DI RIMINI

NELL'ARCO DI UNA VITA

MR114

Prz. EURO

7,00



MR114

MUSEO DELLA CITTA' -COMUNE DI RIMINI

ORTOGRAFIA A RIMINI TRA 800 E 900

MR109

Prz. EURO

5,16



MR109

MUSEO DELLA CITTA' -COMUNE DI RIMINI

PAOLO VENTURA DANILLO MONTANARI

MR113

Prz. EURO

20,00



MR113

MUSEO DELLA CITTA' -COMUNE DI RIMINI

PAROLA DI DONNA

MR39

Prz. EURO

12,00



MR39

MUSEO DELLA CITTA' -COMUNE DI RIMINI

PER LA STORIA DEL MUSEO ARCHEOLOGICO RIMINESE

MR88

Prz. EURO

1,03



MR88

MUSEO DELLA CITTA' -COMUNE DI RIMINI

PER LA STORIA DI RIMINI NEL V E NEL IV SECOLO A.C.

MR89

Prz. EURO

1,03



MR89

MUSEO DELLA CITTA' -COMUNE DI RIMINI

PITTURA A RIMINI TRA GOTICO E MANIERISMO

MR101

Prz. EURO

8,00



MR101

MUSEO DELLA CITTA' -COMUNE DI RIMINI

RIMINI CITTA' COME STORIA 2

MR41

Prz. EURO

30,99



MR41

MUSEO DELLA CITTA' -COMUNE DI RIMINI

RIMINI PRIMA E DOPO LA GUERRA

MR48

Prz. EURO

20,00



9788849127959

MUSEO DELLA CITTA' -COMUNE DI RIMINI

RIMINI, ITINERARI NEL TEMPIO FRA CITTÀ E MUSEO

MR21

Prz. EURO

6,00



MR21

MUSEO DELLA CITTA' -COMUNE DI RIMINI

SCIARPA MOSAICO BARCA

MR30

Prz. EURO

36,00



MR30

MUSEO DELLA CITTA' -COMUNE DI RIMINI

# LIBRI MUSEO

|  |           |       |  |               |
|--|-----------|-------|--|---------------|
| I TESSUTI PRECOLOMBIANI COME SCRITTURA             |           |       |  |               |
| MR92   | Prz. EURO | 3,00  |    | MR92          |
| MUSEO DELLA CITTA' -COMUNE DI RIMIN                |           |       |  |               |
| IL COMPLESSO RUSTICO DI CAVA SARZANA               |           |       |  |               |
| MR68   | Prz. EURO | 10,33 |    | MR68          |
| MUSEO DELLA CITTA' -COMUNE DI RIMIN                |           |       |  |               |
| IPOTESI SULLA VEGETAZIONE NATURALE DEL LITORALE... |           |       |  |               |
| MR72   | Prz. EURO | 4,00  |    | MR72          |
| MUSEO DELLA CITTA' -COMUNE DI RIMIN                |           |       |  |               |
| L'EDILIZIA PROVATA DI ARIMINUM. ESTRATTO           |           |       |  |               |
| MR76   | Prz. EURO | 1,03  |    | MR76          |
| MUSEO DELLA CITTA' -COMUNE DI RIMIN                |           |       |  |               |
| LA BIBLIOTECA CIVICA GAMBALUNGA                    |           |       |  |               |
| MR100  | Prz. EURO | 2,58  |  | MR100         |
| MUSEO DELLA CITTA' -COMUNE DI RIMIN                |           |       |  |               |
| LA CITTA' E IL TEATRO                              |           |       |  |               |
| MR111  | Prz. EURO | 30,99 |  | MR111         |
| MUSEO DELLA CITTA' -COMUNE DI RIMIN                |           |       |  |               |
| LA DONAZIONE VOLTOLINI                             |           |       |  |               |
| MR78   | Prz. EURO | 2,00  |  | MR78          |
| MUSEO DELLA CITTA' -COMUNE DI RIMIN                |           |       |  |               |
| LA ROMAGNA TRA VI E IV SECOLO A.C.                 |           |       |  |               |
| MR80   | Prz. EURO | 1,00  |  | MR80          |
| MUSEO DELLA CITTA' -COMUNE DI RIMIN                |           |       |  |               |
| LE CULTURE PREISTORICHE E PROTOSTORICHE            |           |       |  |               |
| MR82   | Prz. EURO | 1,03  |  | MR82          |
| MUSEO DELLA CITTA' -COMUNE DI RIMIN                |           |       |  |               |
| LE DONNE DEL CAGNACCI                              |           |       |  |               |
| MR132  | Prz. EURO | 13,00 |  | MR132         |
| MUSEO DELLA CITTA' -COMUNE DI RIMIN                |           |       |  |               |
| LE FORNACI ROMANE                                  |           |       |  |               |
| MR83   | Prz. EURO | 5,50  |  | MR83          |
| MUSEO DELLA CITTA' -COMUNE DI RIMIN                |           |       |  |               |
| LE PASSIONI  |           |       |  |               |
| MR38   | Prz. EURO | 12,00 |  | MR38          |
| MUSEO DELLA CITTA' -COMUNE DI RIMIN                |           |       |  |               |
| LETTURA DELL'AMBIENTE                              |           |       |  |               |
| MR85   | Prz. EURO | 2,50  |  | MR85          |
| MUSEO DELLA CITTA' -COMUNE DI RIMIN                |           |       |  |               |
| LI E LA LUNA                                       |           |       |  |               |
| MR22   | Prz. EURO | 14,50 |  | 9788889705148 |
| MUSEO DELLA CITTA' -COMUNE DI RIMIN                |           |       |  |               |
| LIBERI DA SCUOLA                                   |           |       |  |               |
| MR86   | Prz. EURO | 4,13  |  | MR86          |
| MUSEO DELLA CITTA' -COMUNE DI RIMIN                |           |       |  |               |

# LIBRI MUSEO

53/85 RICERCHE ARTISTICHE A RIMINI NEL SECONDO...

MR108

Prz. EURO

15,49



MR108

MUSEO DELLA CITTA' -COMUNE DI RIMIN

AD NOTANDUM

MR135

Prz. EURO

8,50



MR135

MUSEO DELLA CITTA' -COMUNE DI RIMIN

AGENDA RES

MR31

Prz. EURO

16,00



9788896462010

MUSEO DELLA CITTA' -COMUNE DI RIMIN

AGENDA SETTIMANALE MAGISTRA NERA

MR136

Prz. EURO

20,00



MR136

AMORES

MR32

Prz. EURO

15,00



MR32

MUSEO DELLA CITTA' -COMUNE DI RIMIN

ARNOLDO POMODORO DOPPIO CATALOGO

MR107

Prz. EURO

30,66



MR107

MUSEO DELLA CITTA' -COMUNE DI RIMIN

ASPETTI NATURALISTICI DELLA VALMARECCHIA

MR56

Prz. EURO

2,50



MR56

MUSEO DELLA CITTA' -COMUNE DI RIMIN

CANTICO CANTICORUM SOLOMONIS

MR84

Prz. EURO

11,00



9788890335723

MUSEO DELLA CITTA' -COMUNE DI RIMIN

CARTE DEL CIELO E DELLA TERRA

MR34

Prz. EURO

16,00



9788842221814

MUSEO DELLA CITTA' -COMUNE DI RIMIN

CASTEL SISONDO CANTIERE DI RESTAURO

MR57

Prz. EURO

2,58



MR57

MUSEO DELLA CITTA' -COMUNE DI RIMIN

CELEBRAZIONI DELLA BOLLA D'ORO

MR58

Prz. EURO

3,10



MR58

MUSEO DELLA CITTA' -COMUNE DI RIMIN

COLLE PARADISO

MR115

Prz. EURO

13,00



MR115

MUSEO DELLA CITTA' -COMUNE DI RIMIN

CON LA TERRA E CON IL FUOCO

MR59

Prz. EURO

3,10



MR59

MUSEO DELLA CITTA' -COMUNE DI RIMIN

COVIGNANO. RICERCHE SUL TERRITORIO

MR60

Prz. EURO

8,00



MR60

MUSEO DELLA CITTA' -COMUNE DI RIMIN

# LIBRI MUSEO

DEMOS BONINI 50 ANNI DI PITTURA

MR50

Prz. EURO

3,50



MR50

MUSEO DELLA CITTA' -COMUNE DI RIMIN

DIALOGO INTORNO ALL'IDEA DI NATURA UMANA

MR116

Prz. EURO

3,00



MR116

MUSEO DELLA CITTA' -COMUNE DI RIMIN

DVD RIMINI

MR45

Prz. EURO

13,00



MR45

MUSEO DELLA CITTA' -COMUNE DI RIMIN

FOTOGRAFIA A RIMINI TRA 800 E 900 PREMIATA .....

MR110

Prz. EURO

5,16



MR110

MUSEO DELLA CITTA' -COMUNE DI RIMIN

FRANCESCA JE T'AIME

MR37

Prz. EURO

12,00



MR37

MUSEO DELLA CITTA' -COMUNE DI RIMIN

GEOGRAFIA STORICA RIMINENSE . ESTRATTO

MR65

Prz. EURO

1,03



MR65

MUSEO DELLA CITTA' -COMUNE DI RIMIN

GIUSEPPE MAIOLI

MR117

Prz. EURO

35,00



MR117

MUSEO DELLA CITTA' -COMUNE DI RIMIN

GRAFICA RIMINESE TRA ROCCOCO' E NEOCLASSICISMO

MR104

Prz. EURO

5,16



MR104

MUSEO DELLA CITTA' -COMUNE DI RIMIN

GUERCINO RITROVATO

MR112

Prz. EURO

30,00



9788873170945

MUSEO DELLA CITTA' -COMUNE DI RIMIN

GUGLIELMO BILANCIONI

MR40

Prz. EURO

8,00



MR40

MUSEO DELLA CITTA' -COMUNE DI RIMIN

I GESUITI A RIMINI 1627-1773

MR66

Prz. EURO

2,00



MR66

MUSEO DELLA CITTA' -COMUNE DI RIMIN

I MOLLUSCHI MOSTRA PRELIMINARE

MR67

Prz. EURO

2,07



MR67

MUSEO DELLA CITTA' -COMUNE DI RIMIN

I SOGNI DI LIUTO

MR23

Prz. EURO

5,00



MR23

MUSEO DELLA CITTA' -COMUNE DI RIMIN

# LIBRI MUSEO

ALLA SCOPERTA DELL'ANFITEATRO ROMANO

MR47

Prz. EURO

10,30



MUSEO DELLA CITTA' -COMUNE DI RIMIN

9788883120572

ALLE ORIGINI DELLA STORIA. IL PALEOLIT. DI COVIGNAN

MR54

Prz. EURO

10,33



MUSEO DELLA CITTA' -COMUNE DI RIMIN

MR54

ANALISI DI RIMINI ANTICA. STORIA E ARCHEOLOGIA ...

MR55

Prz. EURO

20,00



MUSEO DELLA CITTA' -COMUNE DI RIMIN

MR55

DALLE SORGENTI DELL'ARIMINUS AL MARE

MR61

Prz. EURO

3,00



MUSEO DELLA CITTA' -COMUNE DI RIMIN

MR61

IL 'LAPIDARIO ROMANO

MR90

Prz. EURO

6,00



MUSEO DELLA CITTA' -COMUNE DI RIMIN

MR90

IL RIPOSTIGLIO DI POGGIO BERNI

MR69

Prz. EURO

8,00



MUSEO DELLA CITTA' -COMUNE DI RIMIN

MR69

LA COLLEZIONE DES VERGERS

MR77

Prz. EURO

5,00



MUSEO DELLA CITTA' -COMUNE DI RIMIN

MR77

LA PITTURA RIMINESE DEL TRECENTO NEL MUSEO ...

MR79

Prz. EURO

2,00



MUSEO DELLA CITTA' -COMUNE DI RIMIN

MR79

LA STANZA DEL CHIRURGO: UNA DOMUS ROMANA ...

MR81

Prz. EURO

2,07



MUSEO DELLA CITTA' -COMUNE DI RIMIN

MR81

LUOGHI DI CULTO E DI RELIGIOSITA'

MR87

Prz. EURO

3,00



MUSEO DELLA CITTA' -COMUNE DI RIMIN

MR87

RIMINI MEDIEVALE

MR93

Prz. EURO

25,00



MUSEO DELLA CITTA' -COMUNE DI RIMIN

MR93

RIMINI PRIMA DI ARIMINUM

MR94

Prz. EURO

3,00



MUSEO DELLA CITTA' -COMUNE DI RIMIN

MR94

UNA CARTOLINA DA ARIMINUM. IL MOSAICO DELLE .....

MR99

Prz. EURO

2,07



MUSEO DELLA CITTA' -COMUNE DI RIMIN

MR99

WILAR

# LIBRI MUSEO

SEMPRE PRESENTE

MR95

Prz. EURO

8,00



MR95

MUSEO DELLA CITTA' -COMUNE DI RIMIN

STRUMENTAIO

MR24

Prz. EURO

29,00



9788831795906

MUSEO DELLA CITTA' -COMUNE DI RIMIN

TECNICA ED ELEGIA: ATELIER DI NORBERTO PAZZINI

MR105

Prz. EURO

2,58



MR105

MUSEO DELLA CITTA' -COMUNE DI RIMIN

TERESA MACRI' POSTCULTURE

MR44

Prz. EURO

18,00



9788883531514

MUSEO DELLA CITTA' -COMUNE DI RIMIN

UN BACIO UN MITO

MR36

Prz. EURO

15,00



MR36

MUSEO DELLA CITTA' -COMUNE DI RIMIN

UN CAGNACCI INEDITO AL MUSEO DELLA CIVILTA'

MR97

Prz. EURO

3,00



MR97

MUSEO DELLA CITTA' -COMUNE DI RIMIN

UN FRAMMENTO DI STATUA EGIZIANA A RIMINI

MR98

Prz. EURO

1,50



MR98

MUSEO DELLA CITTA' -COMUNE DI RIMIN

VIAGGIO NELLA MEMORIA

MR49

Prz. EURO

21,00



9788876911910

MUSEO DELLA CITTA' -COMUNE DI RIMIN

VIVA LA GUERRA LA PROPAGANDA BELLICAQ DEL ....

MR106

Prz. EURO

4,00



MR106

MUSEO DELLA CITTA' -COMUNE DI RIMIN



MR143

GUALTIERI CATALOGO NUOVO

Prz. EURO

15,00



## NOTE AL TARIFFARIO MUSEO FELLINI

### **I BIGLIETTI GRATUITI** sono riservati:

- agli under 18;
- ai portatori di handicap con certificazione di disabilità sopra il 67%;
- all'accompagnatore del portatore di handicap;
- ai giornalisti accreditati presso ufficio stampa;
- ai docenti accompagnatori;
- alle guide accreditate;
- ai tesserati ICOM;
- agli studenti iscritti e certificati a corsi di laurea in cinema o a scuole di cinema;
- a tutti in occasione di particolari eventi promozionali;

### **I BIGLIETTI RIDOTTI a 8 EURO** sono riservati:

- agli over 65;
- ai giovani tra i 18 e i 25 anni;
- ai residenti nel Comune di Rimini;
- agli studenti universitari;
- ai docenti;
- tutti i mercoledì non festivi

### **I BIGLIETTI RIDOTTI SPECIALI a 5 EURO** sono riservati:

- ai partecipanti a visite guidate richieste;
- ai componenti di gruppi (min. 5) con propria guida accreditata;
- nell'ambito di iniziative promozionali;
- nell'ambito di accordi specifici di partenariato;
- agli studenti universitari iscritti all'Università di Bologna – Campus di Rimini

### **I BIGLIETTI RIDOTTI SPECIALI a 3 EURO** sono riservati:

- agli studenti in visita scolastica;
- per l'ingresso al solo Palazzo del Fulgor

**I BIGLIETTI FULGOR CARD** sono riservati ai giovani tra i 18 e 25 anni compresi, hanno validità 12 mesi dall'acquisto e danno diritto ad entrare al palazzo del Fulgor illimitatamente.

### **LE VISITE GUIDATE**

- sono proposte dall'Amministrazione comunale a 8 euro senza costi di biglietto aggiuntivo solo in italiano e, per FM – Fellini Museum, limitatamente al solo Castel Sismondo (prenotazione su [fellinimuseum.it](http://fellinimuseum.it))
- possono essere richieste, il costo varia a seconda del percorso scelto e va sempre integrato con il costo del biglietto ridotto speciale di 5 euro a persona.

### **LA CONCESSIONE DEGLI SPAZI**

Gli importi si riferiscono alla concessione degli spazi nell'ambito dell'orario di apertura del Museo ed includono le pulizie ordinarie, l'illuminazione e l'eventuale climatizzazione; l'eventuale allestimento o utilizzo di attrezzature tecniche sarà a diretto carico del concessionario e dovrà essere autorizzato dal Museo.

Per eventuali concessioni degli spazi al di fuori dell'orario di apertura del Museo il concessionario dovrà sostenere anche il costo relativo all'apertura straordinaria e servirsi della ditta aggiudicataria del servizio, regolando direttamente il costo di tali prestazioni.

Gli spazi sono concessi per le riprese compatibilmente con le attività e la programmazione del Museo e negli importi non sono inclusi eventuali costi per l'utilizzo al di fuori dell'orario ordinario di apertura.

Nell'ambito di accordi specifici di promozione del territorio e della città le tariffe potranno essere ridotte.

**NOTE AL TARIFFARIO PER L'UTILIZZO DEGLI SPAZI E DELLE STRUTTURE TEATRALI DEL SETTORE SISTEMI  
CULTURALI DI CITTA'**  
in VIGORE dal 01 gennaio 2022

L'orario di utilizzo delle sale viene definito dalla Direzione e concordato con il concessionario a seconda della tipologia dell'iniziativa da realizzarsi nel rispetto dei contratti di lavoro del personale adibito ai servizi.

Qualora lo spazio teatrale venga utilizzato nell'arco della stessa giornata per iniziative di natura diversa (culturale e non) verrà applicata la tariffa più elevata.

Per iniziative di natura commerciale e pubblicitaria si potranno prevedere tariffe e cauzioni diverse da stabilirsi in base agli accordi raggiunti.

**PRESENTAZIONE DELLA DOMANDA**

Il rilascio delle concessioni per l'utilizzo dei teatri comunali, degli spazi e delle strutture del Settore Sistemi Culturali di Città avviene dietro presentazione di regolare istanza, sottoscritta dal soggetto richiedente o dal legale rappresentante della Associazione/Società richiedente (del quale occorre allegare fotocopia del documento d'identità). La domanda va redatta in carta semplice e intestata, utilizzando il modulo pubblicato sul sito internet del Teatro Galli, [www.teatrogalli.it](http://www.teatrogalli.it), e trasmessa all'indirizzo [dipartimento4@pec.comune.rimini.it](mailto:dipartimento4@pec.comune.rimini.it), almeno 30 gg prima dell'evento da organizzare.

Il Concessionario avrà cura di indicare nella domanda ogni informazione utile per consentire all'Amministrazione Comunale una corretta valutazione e il calcolo del preventivo di spesa riferito all'utilizzo della sala richiesta (programma dell'evento con orari e nominativi dei responsabili di riferimento, modalità di accesso del pubblico e finalità che si intende perseguire, segnalando in particolare se è prevista una prevendita di biglietti o una raccolta donazioni). In caso di spettacolo, è obbligatorio indicare nel programma il numero di artisti o persone che a qualunque titolo si esibiranno sul palcoscenico. È facoltà del Settore Sistemi Culturali di Città richiedere, a integrazione dell'istanza, lo statuto o atto costitutivo del soggetto richiedente. Al termine dell'iniziativa, il Concessionario comunicherà entro 5 giorni alla Direzione dei Teatri il numero delle presenze complessivamente coinvolte.

Ai sensi della normativa sull'Amministrazione Digitale, si richiede l'uso della PEC e della firma digitale per le sole imprese e per le Pubbliche Amministrazioni.

Non è possibile prenotare una sala con un anticipo superiore ai 12 mesi, salvo eccezioni legate ad eventi di particolare rilevanza nazionale o internazionale che l'Amministrazione Comunale valuterà di volta in volta.

## **MODALITÀ DI PAGAMENTO**

Il pagamento del canone di concessione delle spese accessorie dovrà avvenire prima dell'evento esclusivamente secondo le modalità comunicate dagli uffici competenti.

Il concessionario ha l'obbligo di versare un deposito cauzionale, a garanzia di eventuali danni arrecati agli spazi ed alle strutture nei termini stabiliti dall'ufficio competente, nonché di eventuali inadempienze di pagamento dei servizi erogati. L'importo del deposito cauzionale è stabilito annualmente con deliberazione relativa ai servizi pubblici a domanda individuale. Tale importo verrà restituito dopo la verifica dell'assolvimento del pagamento dei servizi ottenuti.

**PENALE** Il concessionario dovrà comunicare l'eventuale rinuncia all'uso degli spazi e delle strutture con un preavviso di almeno 10 giorni rispetto alla prima data di utilizzo; in caso di rinuncia intervenuta oltre il suddetto termine, il concessionario dovrà pagare al Comune una penale pari al 10% dell'importo dovuto.

## **DISPOSIZIONI PARTICOLARI**

### **TEATRO NOVELLI**

Le concessioni a pagamento a tariffa piena per l'uso degli spazi e delle strutture include la dotazione tecnica base in dotazione presso gli spazi, se non utilizzata in altri spazi dell'Amministrazione.

Le utenze (illuminazione, riscaldamento, climatizzazione), escluse dalla tariffa di concessione, verranno conteggiate e pagate separatamente.

Sul palcoscenico del Teatro Novelli non potranno esibirsi contemporaneamente più di 80 persone (calcolando tutte le persone sul palco).

### **TEATRO DEGLI ATTI**

Le concessioni a pagamento a tariffa piena per l'uso degli spazi e delle strutture includono i seguenti servizi:

- riscaldamento o climatizzazione limitatamente ai periodi regolamentati dall'Amministrazione comunale;
- illuminazione
- dotazione tecnica di base presente presso il teatro, se non utilizzata in altri spazi dell'Amministrazione.

Sul palcoscenico del Teatro degli Atti il numero massimo è di 15 persone per l'assetto normale e di 40 persone per l'assetto con palcoscenico allungato.

### **Riduzione per saggi scolastici e attività didattiche presso Teatro Novelli e Teatro degli Atti**

Agli Istituti scolastici di ogni ordine e grado, alle scuole di danza, teatro e musica della provincia di Rimini che organizzano al teatro Novelli ed al teatro degli Atti saggi di fine anno o attività didattiche, nonché alle associazioni culturali italiane che promuovono attività in lingua straniera a scopo

didattico-linguistico, è riservata una riduzione del 50% sul costo di affitto della sala teatrale (e non sull'intero canone di concessione) da calcolarsi sulla tariffa di affitto della sola prima giornata, anche in caso di utilizzo di più giornate.

### **TEATRO GALLI**

Le concessioni a pagamento per l'uso degli spazi e delle strutture includono i seguenti servizi:

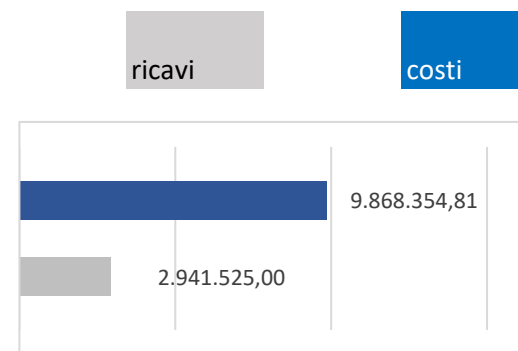
- riscaldamento o climatizzazione limitatamente ai periodi regolamentati dall'Amministrazione comunale;
- illuminazione
- dotazione tecnica di base presente presso il teatro, se non utilizzata in altri spazi dell'Amministrazione.

Per il Teatro Galli il numero di persone che potranno esibirsi contemporaneamente viene deciso dalla Direzione dei Teatri a seconda della tipologia dell'iniziativa e della sua complessità scenica.

## determinazione indice di copertura del costo del servizio

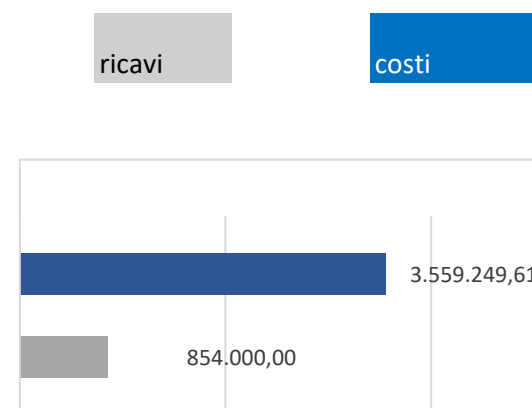
### SERVIZIO GESTIONE CINEMA, SALE, TEATRI, MUSEI, MANIFESTAZIONI E SPETTACOLI

| voci di ricavo                                    | importo             | voci di costo               | importo             |
|---|---------------------|-----------------------------|---------------------|
| PROVENTI DA UTENZA (Tariffe, rimborsi, art bonus) | 2.063.500,00        | PERSONALE                   | 2.249.302,71        |
| CONTRIBUTI  | 878.025,00          | ACQUISTO BENI E SERVIZI     | 5.283.495,35        |
|   |                     | ONERI FINANZIARI            | 303.225,27          |
|   |                     | CONTRIBUTI AD ASSOCIAZIONI  | 53.401,80           |
|   |                     | DIRITTI SIAE, ASSICURAZIONI | 73.390,00           |
|   |                     | SPESE GENERALI              | 469.906,38          |
|   |                     | AMMORTAMENTI                | 1.435.633,30        |
| <b>TOTALE RICAVI</b>                              | <b>2.941.525,00</b> | <b>TOTALE COSTI</b>         | <b>9.868.354,81</b> |
| <b>% COPERTURA DEI COSTI</b>                      |                     |                             | <b>29,81%</b>       |



## determinazione indice di copertura del costo del servizio

| SERVIZIO GESTIONE IMPIANTI SPORTIVI |                   |                         |                     |
|-------------------------------------|-------------------|-------------------------|---------------------|
| voci di ricavo                      | importo           | voci di costo           | importo             |
| PROVENTI DA UTENZA/GESTIONE BENI    | 670.000,00        | PERSONALE               | 341.506,62          |
| ALTRI PROVENTI (SANZIONI)           | 1.000,00          | ACQUISTO BENI E SERVIZI | 2.879.167,04        |
| RIMBORSI/ESCUSSIONI                 | 183.000,00        | ONERI FINANZIARI        | 13.463,92           |
|                                     |                   | CONTRIBUTI              | 1.000,00            |
|                                     |                   | ASSICURAZIONI           | 10.143,83           |
|                                     |                   | SPESE GENERALI          | 169.482,57          |
|                                     |                   | AMMORTAMENTI            | 117.615,63          |
|                                     |                   | SVALUTAZIONE CREDITI    | 26.870,00           |
| <b>TOTALE RICAVI</b>                | <b>854.000,00</b> | <b>TOTALE COSTI</b>     | <b>3.559.249,61</b> |
| <b>% COPERTURA DEI COSTI</b>        |                   |                         | <b>23,99%</b>       |



**DIPARTIMENTO** SERVIZI DI COMUNITA'  
**RESPONSABILE** ROBERTA MAZZA  
**SERVIZI A DOMANDA INDIVIDUALE:** SALE CIVICHE  
**RIFERIMENTI NORMATIVI**  
**NUMERO CAPITOLO DI ENTRATA :** 7910

**ANNOTAZIONI:**

Le sale civiche sono le seguenti: Sede di Via Pintor n. 7/B - 1 sala tipo C - Sede di Piazza Decio Raggi n. 2 – Miramare di Rimini 1 sala tipo C - Sede di Via De Warthema n. 26 1 sala tipo B - Via Mazzini, 22 - Viserba 1 sale: tipo C - Via XXIII Settembre n. 124/c – Rimini 1 sala tipo A - Via Bidente n. 1/P – Rimini 1 sala tipo B.

Le concessioni a pagamento includono i servizi di pulizie ordinariamente programmate, riscaldamento, illuminazione, l'uso degli impianti audio e video qualora presenti. Sono escluse le pulizie effettuate per garantire il rispetto dei protocolli di prevenzione della pandemia da covid - 19. Non è previsto il servizio di custodia. Nel periodo di accensione dell'impianto di riscaldamento, oltre alla tariffa ordinaria, è dovuto un ulteriore importo a copertura delle spese di riscaldamento pari al 25% della tariffa complessiva dovuta dal richiedente. Il pagamento dell'importo a copertura delle spese di riscaldamento è dovuto anche da parte di coloro che sono esenti dal pagamento.

Si applicano le esenzioni, agevolazioni e gratuità fissate nella *"Disciplina generale delle tariffe di concessione delle sale civiche del servizio Decentramento"* stabilite dal Consiglio Comunale.

L'uso degli spazi è concesso gratuitamente e senza versamento della maggiorazione a titolo di rimborso spese nel periodo di accensione dell'impianto di riscaldamento, per:

- iniziative organizzate dai volontari dei gruppi Ci.vi.vo (Civico.Vicino.Volontario) costituiti sul territorio;
- iniziative istituzionali promosse dai gruppi politici presenti in Consiglio Comunale;
- riunioni dei dipendenti a carattere sindacale;
- riunioni di organi consultivi istituzionali;
- Scuole di ogni ordine e grado, esclusivamente per iniziative ricomprese nelle attività didattiche o per incontri istituzionali;
- progetti per l'erogazione di servizi rivolti alla cittadinanza realizzati da parte di altre pubbliche amministrazioni di cui all'art. 1 comma 2 del d. lgs. 165/2001, previa approvazione da parte della Giunta Comunale;

Sono a carico dei richiedenti le spese per l'ottenimento di autorizzazioni, licenze o permessi necessari e al pagamento di imposte, tasse e ogni altro onere previsto per legge o regolamento in relazione al tipo di iniziativa in programma. Le tariffe per l'uso delle sale sono determinate al netto delle vigenti imposte di legge, ogni singolo importo indicato nella tabella allegata è comprensivo dell'Iva. In caso di sospensione dell'uso delle sale per comprovate e urgenti esigenze da parte di Enti e Istituzioni Pubbliche e, nel periodo di campagna elettorale ai sensi dell'articolo 19 della L. 515/1993, da parte di Partiti Politici, qualora non sia possibile spostare la data e/o l'orario compatibilmente con le esigenze del richiedente, verrà rimborsata la sola tariffa eventualmente versata, proporzionalmente al minor uso della sala, senza che il concessionario abbia diritto ad alcun rimborso spese o risarcimento danni. Ai fini dell'applicazione delle tariffe è considerato "utilizzo annuale" anche l'utilizzo della sala per singole giornate ma in un arco di tempo di almeno 12 mesi, per la realizzazione di un'unica iniziativa che si protrae nel tempo. All'interno delle sale è fatto divieto di svolgere riti e/o cerimonie religiose. All'interno delle sale è vietata qualsiasi iniziativa o comportamento lesivi delle convinzioni morali, civili, religiose e della dignità della persona, ivi inclusi quelli sulla parità e non discriminazione tra i generi.

LA TARIFFA "MENSILE" E QUELLA "ANNUALE" SONO VALIDE IN CASO DI USO DELLA SALA PER UNA VOLTA ALLA SETTIMANA; IN CASO DI UTILIZZO MAGGIORE LA TARIFFA DOVRÀ ESSERE AUMENTATA PROPORZIONALMENTE AL MAGGIORE UTILIZZO. PER LA DURATA DELL'UTILIZZO SI TERRA' CONTO DI QUELLA INDICATA NELLA RICHIESTA DI PRENOTAZIONE DELLA SALA E NON DI QUELLA EFFETTIVA. IN CASO DI TARIFFA ORARIA, QUALORA L'UTILIZZO COMPRENDA FRAZIONI DI ORA, SI APPLICA L'INTERA TARIFFA ORARIA PREVISTA PER IL TIPO DI SALA RICHIESTA, CON ARROTONDAMENTO PER ECCESSO.



| Tipo di locale | durata utilizzo                              | importo per singole giornate <u>iva inclusa</u>   |               | importo mensile <u>iva inclusa</u>  |               | importo annuale <u>iva 9 ±</u>  |               | aliquota iva |
|----------------|--|---|---------------|---|---------------|---|---------------|--------------|
|                |  | tariffa vigente   | nuova tariffa | tariffa vigente   | nuova tariffa | tariffa vigente   | nuova tariffa |              |
| "A"            | orario (minimo 2 ore)                        | €. 31,72  | €. 31,72      | 189,1   | 189,1         | 1342,00   | 1342,00       | 22%          |
|                | mezza giornata (mattina o pomeriggio o sera) | €. 115,9  | €. 115,9      | 347,7   | 347,7         | 2501,00   | 2501,00       | 22%          |
|                | intera giornata                              | €. 207,4  | €. 207,4      | 549,00  | 549,00        | 4026,00   | 4026,00       | 22%          |
|                |  |   |               |   |               |   |               | 22%          |
| "B"            | orario (minimo 2 ore)                        | €. 20,74  | €. 20,74      | 122,00  | 122,00        | 854,00  | 854,00        | 22%          |
|                | mezza giornata (mattina o pomeriggio o sera) | €. 79,3   | €. 79,3       | 237,90  | 237,90        | 1708,00   | 1708,00       | 22%          |
|                | intera giornata                              | €. 146,40   | €. 146,40     | 427,00  | 427,00        | 3050,00   | 3050,00       | 22%          |
|                |  |   |               |   |               |   |               | 22%          |
| "C"            | orario (minimo 2 ore)                        | €. 12,20  | €. 12,20      | 73,20   | 73,20         | 488,00  | 488,00        | 22%          |
|                | mezza giornata (mattina o pomeriggio o sera) | €. 42,70  | €. 42,70      | 122,00  | 122,00        | 854,00  | 854,00        | 22%          |
|                | intera giornata                              | €67,10  | €67,10        | 195,20  | 195,20        | 1464,00   | 1464,00       | 22%          |
|                |  |   |               |   |               |   |               | 22%          |
| "D"            | orario (minimo 2 ore)                        | €. 7,32   | €. 7,32       | 42,70   | 42,70         | 305,00  | 305,00        | 22%          |
|                | mezza giornata (mattina o pomeriggio o sera) | €. 24,40  | €. 24,40      | 73,20   | 73,20         | 488,00  | 488,00        | 22%          |
|                | intera giornata                              | €. 42,70  | €. 42,70      | 122,00  | 122,00        | 854,00  | 854,00        | 22%          |
|                |  | alle tariffe sopra indicate va aggiunto, nel periodo invernale, un ulteriore importo pari al 25% della tariffa dovuta |               | alle tariffe sopra indicate va aggiunto, nel periodo invernale, un ulteriore importo pari al 25% della tariffa dovuta |               | Le tariffe sopra indicate comprendono anche la quota a titolo di rimborso del riscaldamento |               |              |
|                |  | <b>Totale entrata prevista</b>  |               |   |               | 6.000,00  |               |              |
|                |  | <b>Totale entrata prevista anno precedente</b>  |               |   |               | 10.000,00   |               |              |

**Comune di Rimini**Dipartimento Città Dinamica e Attrattiva  
Settore Marketing Territoriale, Waterfront e  
Nuovo Demanio  
Sportello EventiP.le Fellini 3 - 47921 Rimini  
tel. 0541/704564 fax 0541/704590  
www.riminiturismo.it  
e-mail turismo@comune.rimini.it  
c.f.-p.iva 00304260409Al Servizio Ragioneria  
Scrivania 168e p.c. All'Ufficio Amministrativo/Contabile  
del Settore Turismo  
SEDE

Oggetto: tariffe per la concessione della sala convegni della Palazzina Roma.

Con riferimento alla nota del 22/10/2021 prot.n. 333593 si attesta l'adeguatezza e la coerenza delle tariffe proposte con le previsioni di entrata programmate sulla base delle elaborazioni già trasmesse a suo tempo con nota prot. 329604/2021 del 20/10/2021.

Per completezza si allegano le tariffe vigenti.

Ai sensi degli artt. 7 e 8 della Legge n. 241/90 e successive modificazioni si informa che la S.V. che la pratica è stata assegnata allo Sportello Eventi.

IL DIRIGENTE  
(Dott.ssa Catia Caprili)

## **TARIFFARIO PER L'UTILIZZO DELLA SALA CONVEGNI**

### **PALAZZINA ROMA - P.LE FELLINI, 3**

in VIGORE dal 01 gennaio 2018

#### **DISCIPLINA GENERALE**

##### **PRESENTAZIONE DELLA DOMANDA**

- La richiesta per l'utilizzo della sala sono rilasciate previa presentazione della relativa domanda, che deve essere presentata al Dipartimento Città Dinamica e Attrattiva, Ufficio Sportello Eventi del Comune di Rimini c/o Palazzina Roma - Parco Fellini, 3 - 47921 RIMINI (Tel. 0541-704552; 0541-704554).
- La domanda di concessione deve indicare:
- i dati anagrafici e fiscali del soggetto richiedente (persona fisica/giuridica) nonché i dati della persona fisica (presidente/legale rappresentante) che sottoscrive la domanda medesima,
- finalità e programma dell'iniziativa per la quale si chiede l'uso della sala,
- orario di utilizzo tenuto conto degli eventuali tempi di allestimento e di disallestimento complementari,
- stima dei partecipanti.
- La richiesta deve essere inoltrata almeno 20 giorni prima della data di utilizzo, previa verifica telefonica sulla disponibilità della sala.

## MODALITA' DI PAGAMENTO

- L'utilizzo della sala è soggetto al pagamento della tariffa d'uso del locale più la tariffa oraria per il servizio obbligatorio di custodia e assistenza tecnica prestato da personale incaricato dall'Amministrazione Comunale.
- La tariffa (comprensiva d'IVA) calcolata sulla base degli orari concessi deve essere versata preventivamente all'utilizzo della sala, congiuntamente al versamento del deposito cauzionale indicato, almeno 7 giorni prima dell'utilizzo.
- Il deposito cauzionale è di importo pari al versamento totale della tariffa dovuta per l'utilizzo della sala unitamente al servizio di custodia e di assistenza tecnica.
- Il deposito cauzionale è richiesto a garanzia dell'Amministrazione Comunale per la refusione di eventuali danni arrecati alla sala e/o alle attrezzature in essa contenute.
- Il deposito cauzionale sarà svincolato ad utilizzo avvenuto, previa autorizzazione dell'ufficio competente.
- La concessione dei locali sarà comunque rilasciata previo accertamento sull'effettivo versamento della tariffa appositamente calcolata; in mancanza di regolare concessione sarà vietata qualsiasi forma di accesso e/o utilizzo della sala medesima.
- Il concessionario si impegna a riconsegnare i locali nei tempi concordati e nello stato in cui gli sono stati consegnati.
- La sala è a pagamento ad eccezione dei seguenti casi: possono ottenere la concessione gratuita gli enti statali, regionali, provinciali e comunali, i comitati turistici riconosciuti con la Delibera di Giunta Comunale n.78 del 26/03/2013, gli enti religiosi per l'esercizio di culti ammessi nello Stato, gli enti senza scopo di lucro per iniziative di carattere umanitario, artistico, sportivo, culturale, didattico, scolastico e civile, le associazioni sportive, culturali, di volontariato e di assistenza sanitaria e benefica, le associazioni onlus aventi diritto alle agevolazioni indicate nel D.lgs. 460/97, gli organizzatori di manifestazioni o corsi di formazione, convegni aventi il patrocinio del Comune di Rimini e gli organizzatori di eventi a rilevanza turistica con i quali il Comune di Rimini collabora.
- Nel caso di concessione gratuita è comunque dovuto il versamento delle tariffe per la custodia e assistenza tecnica alla sala.

- Le tariffe per l'uso della Sala Conferenze situata presso la Palazzina Roma (P.le Fellini n.3) di seguito indicate sono determinate al netto delle vigenti imposte di legge, pertanto su ogni singolo importo deve essere calcolata l'I.V.A. al 22%:

|   |          |                     |
|---|----------|---------------------|
| Giornata intera (mattina, pomeriggio e sera)  | € 500,00 | Giornaliera         |
| Mattina e pomeriggio o mattina e sera o pomeriggio e sera   | € 400,00 | Giornaliera         |
| Mattina o pomeriggio o sera   | € 200,00 |                     |
| Riduzione delle tariffe al medesimo concessionario per successive giornate di utilizzo:                               |          |                     |
| Se superiori a due consecutive  | 20%      |                     |
| Se superiori a quattro consecutive  | 50%      |                     |
| Servizio obbligatorio di custodia e assistenza tecnica durante l'orario di utilizzo da parte di personale autorizzato | € 25,00  | Orarie + IVA<br>22% |
| Deposito cauzionale importo pari al versamento totale delle tariffe dovute (utilizzo + assistenza)                    |          |                     |
| Il deposito cauzionale viene svincolato ad utilizzo avvenuto, previa autorizzazione dell'ufficio.                     |          |                     |

## determinazione indice di copertura del costo del servizio

### Uso di locali adibiti stabilmente ed esclusivamente a riunioni non istituzionali

| voci di ricavo               | importo         | voci di costo           | importo          |
|------------------------------|-----------------|-------------------------|------------------|
| PROVENTI DA UTENZA           | 8.000,00        | PERSONALE               | 11.375,83        |
|                              |                 | ACQUISTO BENI E SERVIZI | 17.340,04        |
|                              |                 | ONERI FINANZIARI        | 0,00             |
|                              |                 | RIMBORSI                | 0,00             |
|                              |                 | SPESE GENERALI          | 1.867,95         |
|                              |                 | AMMORTAMENTI            | 8.644,47         |
| <b>TOTALE RICAVI</b>         | <b>8.000,00</b> | <b>TOTALE COSTI</b>     | <b>39.228,30</b> |
| <b>% COPERTURA DEI COSTI</b> |                 |                         | <b>20,39%</b>    |

