



**COMUNE DI RIMINI**  
***Direzione Risorse Finanziarie***

**RENDICONTO DELLA GESTIONE 2016**

**NOTA INTEGRATIVA**

Nel corso del 2016 il Comune di Rimini ha celebrato il rinnovo del mandato amministrativo dell'amministrazione che aveva concluso il quinquennio precedente; questa conferma permette una continuità amministrativa con l'obiettivo di completare importanti progetti per la realtà cittadina riminese.

Il 2016 ha confermato l'impianto tributario del 2015 ma al contempo ha visto riconoscere per il Comune di Rimini alcuni importanti risultati partecipando in modo significativo, in aumento, nei meccanismi di riparto del Fondo di Solidarietà Comunale; lo Stato ha riconosciuto al Comune di Rimini i minori introiti derivanti dall'esenzione IMU beni merce operata a decorre dal 2013.

Il bilancio 2016-2018 è stato deliberato nel dicembre 2015 anticipando la definizione della legge di stabilità (ora legge di bilancio); nel corso dell'anno sono state apportate le necessarie variazioni di bilancio per recepire i nuovi vincoli di finanza pubblica ed è stato inoltre necessario adottare una serie di misure di salvaguardia di bilancio in corso d'anno che si sono rese necessarie a seguito della variazione di alcuni importanti stanziamenti.

Il 2016 si è caratterizzato dai cambiamenti del sistema contabile; a partire dal 2015 sono adottate le nuove regole e dal 2016 sono adottati i nuovi schemi di bilancio (il nuovo piano finanziario e la nuova contabilità economico patrimoniale) e le nuove regole di finanza pubblica definite dalla legge 243/2012 modificata nel corso del 2016.

La politica perseguita fino ad ora per garantire il raggiungimento degli obiettivi di mandato nell'ottica dell'equità fiscale e della salvaguardia delle categorie più disagiate ha posto in campo le seguenti azioni più significative:

- mantenimento delle aliquote IMU con l'applicazione di tutte le agevolazioni che si sono rese possibili con le risorse disponibili e senza operare manovre aggiuntive nei limiti massimi previsti dallo Stato;
- potenziamento degli strumenti di controllo e recupero evasione fiscale, che ci hanno consentito di recuperare somme ingenti sui tributi comunali e di continuare a compartecipare al gettito derivante dalla lotta all'evasione fiscale;
- destinare una parte significativa del gettito di imposta dell'imposta di soggiorno ad investimenti per "Riqualificazione ed arredo urbano" e per garantire un elevato livello di offerta di iniziative ed eventi per il mantenimento della quota di presenza turistica che assicuri una ricaduta in termini economici sul territorio comunale;
- mantenimento del livello di addizionale IRPEF allo 0,3% (tetto massimo previsto 0,8) e conferma di una fascia di esenzione per le fasce di reddito più deboli elevata a 17 mila euro (nel 2013 era 15 mila Euro);
- contenimento e articolazione delle tariffe per i servizi a domanda, perseguendo e confermando la politica di particolare attenzione all'equità ed alle fasce più deboli;

Tutte le azioni e le manovre messe in campo hanno consentito in un clima, sia di profonda crisi economica, sia di continui tagli operati a livello centrale per concorrere al risanamento della Finanza pubblica, di raggiungere i risultati che l'Amministrazione aveva posto con il Bilancio di Previsione.

Nel corso del 2016 si è provveduto alla completa riclassificazione del bilancio finanziario con l'applicazione del nuovo piano dei conti introdotto dal processo di armonizzazione contabile.

L'entrata a regime di tale riforma ha i seguenti obiettivi:

- consentire di conoscere i debiti effettivi degli enti territoriali;
- l'introduzione del bilancio consolidato, con le proprie articolazioni organizzative, i propri enti strumentali e le proprie società controllate e partecipate;
- l'adozione della contabilità economico patrimoniale, in linea con l'orientamento comunitario in materia di sistemi contabili pubblici.

Il processo passa attraverso:

- l'adozione di regole contabili uniformi e di un comune piano dei conti integrato;
- l'adozione di comuni schemi di bilancio articolati in missioni e programmi coerenti con la classificazione economica e funzionale individuata dagli appositi regolamenti comunicati in materia di contabilità nazionale. Per il 2015 sono stati approvati a titolo conoscitivo;
- l'affiancamento al sistema di contabilità finanziaria di un sistema e di schemi di contabilità economica – patrimoniale ispirati a comuni criteri di contabilizzazione. Tale adempimento parte dal 1 gennaio 2016;
- la definizione di una tassonomia per la riclassificazione dei dati contabili e di bilancio per le Amministrazioni pubbliche ai fini del raccordo con le regole contabili uniformi;
- la definizione di un sistema di indicatori di risultato semplici, misurabili e riferiti ai programmi del bilancio, costruiti secondo criteri e metodologie comuni ai diversi Enti territoriali.

Con il bilancio 2016 sono stati attuate tutte le misure elencate. Occorre ricordare che già dal 2015 è stato contabilizzato il Fondo Crediti di Dubbia Esigibilità (che sostituisce il vecchio Fondo Svalutazione Crediti) a parziale rettifica dei residui attivi e il Fondo Pluriennale Vincolato che rappresenta il nuovo meccanismo contabile per dare copertura alle spese pluriennali in particolar modo quelle di investimento.

Anche per il 2016 il Comune di Rimini ha conseguito l'obiettivo di pareggio di bilancio sancito dalla legge 243/2012 assicurando, al contempo, il pagamento dei debiti nei confronti dei fornitori recuperando anche i pagamenti che erano stati rimandati a fine del 2015.

E' stata inoltre assicurata la copertura finanziaria a quasi tutti gli investimenti programmati per il 2016 che si sono resi appaltabili e compatibilmente attivabili con la contrazione di risorse che si è manifestata.

## INDICE

BILANCIO DI PREVISIONE ANNO 2016.....	4
RISULTATI DELLA GESTIONE DI COMPETENZA .....	6
ENTRATE E SPESE RICORRENTI O NON RICORRENTI .....	7
RIEPILOGO DELLA GESTIONE DI COMPETENZA 2016 .....	7
ENTRATE DI COMPETENZA .....	8
SPESE DI COMPETENZA .....	18
FONDO PLURIENNALE VINCOLATO .....	28
PARTITE COMPENSATIVE E SERVIZI PER CONTO DI TERZI.....	28
GESTIONE DEI RESIDUI 2016 E PRECEDENTI.....	28
RESIDUI CONSERVATI AL 31.12.2016 .....	30
RISULTATO DELLA GESTIONE FINANZIARIA 2016.....	31
FONDO CREDITI DI DUBBIA ESIGILITA' (FCDE).....	34
CONTO DI CASSA.....	35
MISSIONI.....	36
LIMITI POSTI AD ALCUNE TIPOLOGIE DI SPESE (D.L. 31 maggio 2010, n. 78).....	38
SPESE DI RAPPRESENTANZA SOSTENUTE DAGLI ORGANI DI GOVERNO NELL'ANNO 2016 .....	39
I RISULTATI DELLA CONTABILITA' ECONOMICO-PATRIMONIALE.....	40
CONTO ECONOMICO .....	40
STATO PATRIMONIALE .....	41
ENTI E ORGANISMI STRUMENTALI - PARTECIPAZIONI .....	45
PAREGGIO DI BILANCIO .....	47
PARAMETRI DI DEFICITARIETA'.....	49

## BILANCIO DI PREVISIONE ANNO 2016

### Bilancio deliberato

Il bilancio preventivo per l'esercizio 2016, deliberato dal Consiglio Comunale nella seduta del 22/12/2015 con atto n. 107, presentava un totale di entrate e di spese rispettivamente di € 283.525.334,47 così ripartito:

Entrate	Previsione iniziale	Spese	Previsione iniziale
1 Entrate correnti di natura tributaria, contributiva e perequativa	122.770.591,54	1 Spese correnti	160.390.151,71
2 Trasferimenti correnti	9.007.372,08	2 Spese in conto capitale	67.479.408,06
3 Entrate extra tributarie	36.056.518,25	3 Spese per incremento attività finanziarie	-
4 Entrate in conto capitale	29.333.837,38	4 Rimborso di prestiti	8.290.462,00
5 Entrate da riduzione di attività finanziarie	-	5 Chiusura Anticipazioni ricevute da istituto tesoriere/cassiere	5.000.000,00
6 Accensione Prestiti	15.061.973,97		
7 Anticipazioni da Istituto tesoriere/cassiere	5.000.000,00		-
<b>TOTALE</b>	<b>217.230.293,22</b>	<b>TOTALE</b>	<b>241.160.021,77</b>
9 Entrate per conto terzi e partite di giro	42.365.312,70	7 Uscite per conto terzi e partite di giro	42.365.312,70
<b>TOTALE TITOLI</b>	<b>259.595.605,92</b>		
Fondo pluriennale vincolato per spese correnti	2.363.023,55		
Fondo pluriennale vincolato per spese in conto capitale	16.056.705,00		
Avanzo di amministrazione	5.510.000,00		
<b>TOTALE COMPLESSIVO ENTRATE</b>	<b>283.525.334,47</b>	<b>TOTALE COMPLESSIVO SPESE</b>	<b>283.525.334,47</b>

### Variazioni al bilancio di previsione

Nel corso dell'esercizio 2016 sono state apportate variazioni al bilancio per provvedere a nuove o maggiori spese ed all'accertamento di maggiori e minori entrate per un importo complessivo di € 81.318.703,57; l'importo notevole di variazioni che sono state apportate al bilancio è dovuto alla messa a regime del nuovo piano finanziario di contabilità finanziaria introdotto con l'armonizzazione contabile (le variazioni hanno soprattutto riguardato le previsioni degli investimenti e dell'indebitamento). Le previsioni iniziali delle entrate pari a € 283.525.334,47 risultano in assestamento pari a € 364.844.038,04.

Sono stati inoltre effettuati prelievi dal Fondo di riserva per un importo complessivo di € 3.039.855,05 destinati interamente ad implementare la parte corrente.

Nel corso dell'esercizio è stata applicata una quota dell'avanzo di amministrazione dell'esercizio 2015 per un importo complessivo pari a € 11.259.032,36 destinato per € 1.136.437,86 a spesa corrente (avanzo vincolato) e per € 10.122.594,50 a spesa in conto capitale (avanzo vincolato e destinato).

Inoltre sono state effettuate variazioni di adeguamento del Fondo pluriennale vincolato per effetto delle mutate previsioni di esigibilità della spesa.

Con deliberazione della Giunta comunale n. 42 in data 14/02/2017 è stato approvato il riaccertamento ordinario dei residui attivi e passivi, ai sensi dell'art. 3 c. 4 del D.lgs. 118/2011, ai fini del Rendiconto 2016 ed è stato determinato il Fondo Pluriennale Vincolato in entrata al 31/12/2016 in € 50.804.364,92.

**PREVISIONI DEFINITIVE COMPETENZA 2016**

<b>Entrate</b>	Previsione iniziale	Variazioni	Previsione assestata
1 Entrate correnti di natura tributaria, contributiva e perequativa	122.770.591,54	390.188,54	123.160.780,08
2 Trasferimenti correnti	9.007.372,08	2.688.079,04	11.695.451,12
3 Entrate extra tributarie	36.056.518,25	7.658.795,02	43.715.313,27
4 Entrate in conto capitale	29.333.837,38	- 897.085,86	28.436.751,52
5 Entrate da riduzione di attività finanziarie	-	23.500.000,00	23.500.000,00
6 Accensione Prestiti	15.061.973,97	8.391.770,32	23.453.744,29
7 Anticipazioni da Istituto tesoriere/cassiere	5.000.000,00	-	5.000.000,00
<b>TOTALE</b>	<b>217.230.293,22</b>	<b>41.731.747,06</b>	<b>258.962.040,28</b>
9 Entrate per conto terzi e partite di giro	42.365.312,70	1.453.287,78	43.818.600,48
<b>TOTALE TITOLI</b>	<b>259.595.605,92</b>	<b>43.185.034,84</b>	<b>302.780.640,76</b>
Fondo pluriennale vincolato per spese correnti	2.363.023,55	1.734.561,13	4.097.584,68
Fondo pluriennale vincolato per spese in conto capitale	16.056.705,00	30.650.075,24	46.706.780,24
Avanzo di amministrazione	5.510.000,00	5.749.032,36	11.259.032,36
<b>TOTALE COMPLESSIVO ENTRATE</b>	<b>283.525.334,47</b>	<b>81.318.703,57</b>	<b>364.844.038,04</b>

<b>Spese</b>	Previsione iniziale	Variazioni	Previsione assestata
1 Spese correnti	160.390.151,71	15.267.116,81	175.657.268,52
2 Spese in conto capitale	67.479.408,06	40.990.760,98	108.470.169,04
3 Spese per incremento attività finanziarie	-	23.500.000,00	23.500.000,00
4 Rimborso di prestiti	8.290.462,00	107.538,00	8.398.000,00
5 Chiusura Anticipazioni ricevute da istituto tesoriere/cassiere	5.000.000,00	-	5.000.000,00
<b>TOTALE</b>	<b>241.160.021,77</b>	<b>79.865.415,79</b>	<b>321.025.437,56</b>
7 Uscite per conto terzi e partite di giro	42.365.312,70	1.453.287,78	43.818.600,48
<b>TOTALE COMPLESSIVO SPESE</b>	<b>283.525.334,47</b>	<b>81.318.703,57</b>	<b>364.844.038,04</b>

<b>QUADRO GENERALE RIASSUNTIVO</b>			
<b>TITOLI</b>	<b>Consuntivo 2014</b>	<b>Consuntivo 2015</b>	<b>Consuntivo 2016</b>
<b>ENTRATA</b>			
I - Entrate tributarie	124.529.016,97	121.351.961,85	122.898.234,43
II - Entrate da Contributi e Trasferimenti dello Stato, della Regione ed altri EE. PP.	9.759.921,03	9.759.127,29	10.456.301,55
III - Entrate extratributarie	28.925.382,58	36.012.880,07	39.370.612,37
IV - Entrate derivanti da alienazioni, da trasferimenti di capitale e da riscossioni di crediti	18.103.188,81	33.466.130,83	41.355.609,34
<b>TOTALE ENTRATE FINALI</b>	<b>181.317.509,39</b>	<b>200.590.100,04</b>	<b>214.080.757,69</b>
V - Entrate derivanti da accensione di prestiti	18.203.798,10	9.982.099,49	23.453.744,29
VI - Entrate da servizi per conto di terzi	10.977.295,58	20.783.884,96	28.516.901,39
<b>TOTALE COMPLESSIVO ENTRATE</b>	<b>210.498.603,07</b>	<b>231.356.084,49</b>	<b>266.051.403,37</b>
<b>SPESA</b>			
I - Spese correnti	152.428.127,95	154.461.546,49	153.793.372,72
II - Spese in conto capitale	43.529.268,62	34.124.894,49	63.170.039,57
<b>TOTALE SPESE FINALI</b>	<b>195.957.396,57</b>	<b>188.586.440,98</b>	<b>216.963.412,29</b>
III - Spese per rimborso di prestiti	8.654.215,27	8.245.172,93	8.394.832,78

IV - Spese per servizi per conto di terzi	10.977.295,58	20.827.037,04	28.516.901,39
<b>TOTALE COMPLESSIVO SPESE</b>	<b>215.588.907,42</b>	<b>217.658.650,95</b>	<b>253.875.146,46</b>

## RISULTATI DELLA GESTIONE DI COMPETENZA

Nel 2016 sono state accertate entrate per un importo complessivo pari ad € 266.051.403,37 mentre gli impegni ammontano ad € 253.875.146,46. La gestione di competenza presenta pertanto una differenza di € 12.176.256,91. Nel corso dell'esercizio il Fondo Pluriennale Vincolato è stato aumentato per € 32.834.636,37, ed è stato parzialmente applicato l'avanzo di amministrazione dell'esercizio 2015 per € 11.259.032,36. Alla chiusura dell'esercizio la gestione di competenza presenta la seguente situazione:

<b>Entrate accertate</b>	<b>2016</b>	<b>Spese impegnate</b>	<b>2016</b>
1 Entrate correnti di natura tributaria, contributiva e perequativa	122.898.234,43	1 Spese correnti	153.793.372,72
2 Trasferimenti correnti	10.597.241,55	2 Spese in conto capitale	39.998.785,69
3 Entrate extra tributarie	39.229.672,37	3 Spese per incremento attività finanziarie	23.171.253,88
4 Entrate in conto capitale	19.542.753,59	4 Rimborso di prestiti	7.394.832,78
5 Entrate da riduzione di attività finanziarie	21.812.855,75	5 Chiusura Anticipazioni ricevute da istituto tesoriere/cassiere	-
6 Accensione Prestiti	23.453.744,29		
7 Anticipazioni da Istituto tesoriere/cassiere	-		
9 Entrate per conto terzi e partite di giro	28.516.901,39	7 Uscite per conto terzi e partite di giro	28.516.901,39
<b>TOTALE ENTRATE ACCERTATE</b>	<b>266.051.403,37</b>	<b>TOTALE SPESE IMPEGNATE</b>	<b>252.875.146,46</b>
<i>SALDO</i>		<i>SALDO</i>	13.176.256,91
<b>TOTALE A PAREGGIO</b>	<b>266.051.403,37</b>	<b>TOTALE A PAREGGIO</b>	<b>266.051.403,37</b>

## ENTRATE E SPESE RICORRENTI O NON RICORRENTI

Al fine di attribuire la codifica della transazione elementare sono state definite, a seconda se l'acquisizione dell'entrata o la spesa sia prevista a regime o limitata ad uno o più esercizi, le entrate e le spese RICORRENTI o NON RICORRENTI.

ENTRATE				
Tit	ACCERTAMENTI	Ricorrente	NON Ricorrente	TOTALE
1	Entrate correnti di natura tributaria, contributiva e perequativa	122.898.234,43	-	122.898.234,43
2	Trasferimenti correnti	8.694.170,95	1.903.070,60	10.597.241,55
3	Entrate extra tributarie	38.265.549,69	964.122,68	39.229.672,37
4	Entrate in conto capitale	6.344.085,48	13.198.668,11	19.542.753,59
5	Entrate da riduzione di attività finanziarie	-	21.812.855,75	21.812.855,75
6	Accensioni di prestiti	-	23.453.744,29	23.453.744,29
7	Anticipazioni da Istituto tesoriere/cassiere	-	-	-
9	Entrate per conto terzi e partite di giro	28.278.613,61	238.287,78	28.516.901,39
	<b>Totale</b>	<b>204.480.654,16</b>	<b>61.570.749,21</b>	<b>266.051.403,37</b>
USCITE				
Tit	IMPEGNI	Ricorrente	NON Ricorrente	TOTALE
1	Spese correnti	153.661.147,89	132.224,83	153.793.372,72
2	Spese in conto capitale	21.300.179,33	18.698.606,36	39.998.785,69
3	Spese per incremento attività finanziarie	-	23.171.253,88	23.171.253,88
4	Rimborso prestiti	8.394.832,78	-	8.394.832,78
5	Chiusura anticipazioni ricevute da Istituto tesoriere/cassiere	-	-	-
7	Spese per conto terzi e partite di giro	28.516.901,39	-	28.516.901,39
	<b>Totale</b>	<b>211.873.061,39</b>	<b>42.002.085,07</b>	<b>253.875.146,46</b>

## RIEPILOGO DELLA GESTIONE DI COMPETENZA 2016

Entrate		Previsione iniziale	Previsione definitiva	Accertamenti	var % (acc/def)
1	Entrate correnti di natura tributaria, contributiva e perequativa	122.770.591,54	123.160.780,08	122.898.234,43	99,79%
2	Trasferimenti correnti	9.007.372,08	11.695.451,12	10.597.241,55	90,61%
3	Entrate extra tributarie	36.056.518,25	43.715.313,27	39.229.672,37	89,74%
4	Entrate in conto capitale	29.333.837,38	28.436.751,52	19.542.753,59	68,72%
5	Entrate da riduzione di attività finanziarie	-	23.500.000,00	21.812.855,75	92,82%
6	Accensione Prestiti	15.061.973,97	23.453.744,29	23.453.744,29	100,00%
7	Anticipazioni da Istituto tesoriere/cassiere	5.000.000,00	5.000.000,00	-	0,00%
	<b>TOTALE</b>	<b>217.230.293,22</b>	<b>258.962.040,28</b>	<b>237.534.501,98</b>	<b>91,73%</b>
9	Entrate per conto terzi e partite di giro	42.365.312,70	43.818.600,48	28.516.901,39	65,08%
	<b>TOTALE TITOLI</b>	<b>259.595.605,92</b>	<b>302.780.640,76</b>	<b>266.051.403,37</b>	<b>87,87%</b>
	Fondo pluriennale vincolato per spese correnti	2.363.023,55	4.097.584,68	-	
	Fondo pluriennale vincolato per spese in conto capitale	16.056.705,00	46.706.780,24	-	
	Avanzo di amministrazione	5.510.000,00	11.259.032,36		
	<b>TOTALE COMPLESSIVO ENTRATE</b>	<b>283.525.334,47</b>	<b>364.844.038,04</b>	<b>266.051.403,37</b>	<b>72,92%</b>

<b>SPESE</b>					
		Previsione iniziale	Previsione definitiva	Impegni	var % (imp/def)
<b>1</b>	<b>Spese correnti</b>	<b>160.390.151,71</b>	<b>175.657.268,52</b>	<b>153.793.372,72</b>	87,55%
	Entrate correnti	158.027.128,16	167.623.245,98	145.773.531,99	
	Avanzo di amministrazione	-	1.136.437,86	1.121.256,05	
	Fondo pluriennale vincolato	2.363.023,55	4.097.584,68	4.098.584,68	
	Oneri di urbanizzazione	-	2.800.000,00	2.800.000,00	
	Vendita di beni (*)	-	-	-	
<b>2</b>	<b>Spese in conto capitale</b>	<b>67.479.408,06</b>	<b>108.470.169,04</b>	<b>39.998.785,69</b>	36,88%
	Entrate correnti	1.516.891,71	2.550.298,49	1.857.408,62	
	Oneri di urbanizzazione	4.148.593,00	3.004.728,38	1.009.238,19	
	Avanzo di amministrazione	5.510.000,00	10.122.594,50	2.417.313,57	
	Vendita di beni	1.407.288,89	1.377.712,34	98.826,25	
	Trasferimenti di capitale	19.166.660,49	17.611.215,35	9.997.208,65	
	Mutui	15.061.973,97	28.851.654,93	521.408,46	
	Prestiti obbligazionari	-	1.069.539,15	51.756,91	
	Fondo pluriennale vincolato	16.056.705,00	38.096.994,30	23.995.626,43	
	Altre entrate	4.611.295,00	5.785.431,60	49.998,61	
<b>3</b>	<b>Spese per incremento attività finanziarie</b>	-	<b>23.500.000,00</b>	<b>23.171.253,88</b>	98,60%
	Vendita di beni	-	-	-	
	Avanzo di amministrazione	-	-	-	
	Partite compensative	-	23.500.000,00	23.171.253,88	
<b>4</b>	<b>Rimborso di prestiti</b>	<b>8.290.462,00</b>	<b>8.398.000,00</b>	<b>8.394.832,78</b>	99,96%
	Mutui	4.673.000,00	4.874.000,00	4.872.965,69	
	Prestiti obbligazionari Partite compensative	3.617.462,00	3.524.000,00	3.521.867,09	
<b>5</b>	<b>Chiusura Anticipazioni ricevute da istituto tesoriere/cassiere</b>	<b>5.000.000,00</b>	<b>5.000.000,00</b>	-	0,00%
<b>7</b>	<b>Uscite per conto terzi e partite di giro</b>	<b>42.365.312,70</b>	<b>43.818.600,48</b>	<b>28.516.901,39</b>	65%
<b>TOTALE SPESE</b>		<b>283.525.334,47</b>	<b>364.844.038,04</b>	<b>253.875.146,46</b>	70%

Nel corso dell'esercizio 2016 sono state rimborsate quote capitale dei prestiti in ammortamento per un ammontare complessivo di Euro 8.394.832,78.

## ENTRATE DI COMPETENZA

Nel 2016 sono state accertate entrate di competenza dell'esercizio per un importo complessivo di € 266.051.403,37 pari al 87,87 per cento delle previsioni definitivamente approvate (€ 302.780.640,76).

TIPO DI FINANZIAMENTO	ACCERTATO	%
ENTRATE CORRENTI	172.725.148,35	64,92%
ONERI DI URBANIZZAZIONE	5.275.153,63	1,98%
VENDITA DI BENI	1.146.025,30	0,43%
TRASFERIMENTI DI CAPITALE	13.121.574,66	4,93%
MUTUI	23.453.744,29	8,82%
PARTITE COMPENSATIVE	21.812.855,75	8,20%
SERVIZI PER CONTO TERZI	28.516.901,39	10,72%
<b>TOTALE</b>	<b>266.051.403,37</b>	100,00%



## ENTRATE CORRENTI

Le entrate correnti inizialmente previste per un totale di € 167.834.481,87 al termine dell'esercizio, in conseguenza delle variazioni adottate, risultano pari ad € 178.571.544,47.

Gli accertamenti ammontano complessivamente a € 172.725.148,35 pari al 96,73 per cento delle previsioni definitivamente approvate.

### Entrate tributarie

Lo scostamento più evidente nel passaggio dal consuntivo 2015 al consuntivo 2016 è giustificato dall'evidente abolizione che ha comportato la riduzione della previsione della TASI a favore dell'introito IMU (in quanto lo Stato si è trattenuto una quota inferiore) e del Fondo di solidarietà comunale (passa da 10,75 a 17,87 milioni).

Complessivamente i proventi registrano un aumento di circa 1,5 milioni di euro dovuto al recupero evasione sia dei tributi su immobili, sia sulla Tari il quale, per quest'ultima imposta, permette di riassorbire parzialmente i costi di gestione.

TRIBUTI	Consuntivo 2014	Consuntivo 2015	Consuntivo 2016
I. M. U.	41.028.233,18	41.102.236,43	46.728.860,91
TARI	38.547.050,36	39.815.855,40	39.775.130,48
TARES e Tributo Provinciale - Recupero evasione	-	-	742.699,88
Fondo di solidarietà comunale	16.324.091,39	10.746.917,75	17.873.023,77
TASI 1 CASA	11.858.038,85	11.894.989,66	120.613,14
Imposta sulla pubblicità	2.099.723,38	2.020.578,43	2.484.242,22
Imposta di soggiorno	7.728.235,74	6.897.760,69	7.298.558,82
Addizionale IRPEF comunale	4.800.000,00	4.200.947,66	4.826.545,42
Recupero evasione ici	1.311.597,56	1.515.262,77	839.665,99
Recupero evasione IMU	-	2.061.289,59	1.723.070,94
Diritti sulle pubbliche affissioni	382.482,30	356.247,40	402.045,30
Altre (recupero evasione pubblicità/ recupero Scopo/energia elettrica/ 5x100/rifiuti/ porti)	449.564,21	69.804,40	83.777,56
Recupero evasione imposta pubblicità	263.607,10	566.515,84	-
Recupero evasione Imposta di scopo	50.015,54	103.555,83	-
<b>Totale</b>	<b>124.842.639,61</b>	<b>121.351.961,85</b>	<b>122.898.234,43</b>

Esaminando nel dettaglio le voci più rilevanti, osserviamo:

**Imposta sulla Pubblicità (ICP):** il fenomeno di inarrestabile diminuzione di gettito per contrazione nei pagamenti dell'imposta sulla pubblicità, nel 2016 si è fortunatamente attenuato. La contrazione, sostanzialmente dovuta all'effetto di trascinamento della crisi, ha coinvolto principalmente le attività produttive che si vedono sempre più costrette a tagliare anche le attività di sviluppo come quella connessa alla pubblicità. In ogni caso sia sul fronte dei pagamenti spontanei (BIA – bollettini inizio anno) sia soprattutto sul fronte recupero evasione sono state praticamente mantenute le previsioni di bilancio: nel primo caso lieve decremento dell'1,23%, nel secondo aumento del 2,55%.

L'attività accertativa rappresenta comunque uno strumento indispensabile per poter garantire le entrate di bilancio. Proprio per questo motivo continua l'attenzione e l'impegno da parte dell'ufficio nell'espletamento dell'attività di recupero evasione che si pone comunque in un contesto di perdurante crisi economica. Per questa tipologia di tributo risulta indispensabile il controllo del territorio (sopralluoghi esterni) sia per la verifica delle dichiarazioni spontaneamente rese dai contribuenti sia per contrastare il dilagante fenomeno dell'abusivismo e dell'evasione/elusione fiscale, con mirate azioni di controllo, specialmente durante la stagione estiva, ed in particolare con attività accertativa rivolta principalmente a situazioni di maggiore evasione.

**Recupero Evasione ICP:** Il gettito derivante dall'attività di recupero evasione è ricompreso nel capitolo di entrata denominato a tal fine e che, fino al 2012 comprendeva anche gli altri tributi comunali. Dal

2013 è stato istituito un capitolo ad hoc che peraltro ha registrato ottimi risultati: nel 2013 rispetto ad una previsione iniziale di € 200.000 sono stati accertati € 270.000, nel 2014 rispetto all'iniziale € 250.000 accertati € 263.600 (compensando abbondantemente il decremento registrato in riscossione spontanea). Nel 2015 si è proceduto emissione di n. 611 avvisi per un accertamento contabile di € 566.428, mentre nel 2016 gli accertamenti emessi sono stati 632 per un accertamento contabile di € 410.186. Risultati raggiunti nonostante innumerevoli chiusure di attività e fallimenti con una sensibile diminuzione di esposizione pubblicitaria.

**Publiche Affissioni:** Per i diritti sulle pubbliche affissioni vanno fatte riflessioni analoghe all'imposta sulla pubblicità, trattandosi anche in questo caso di un tributo non obbligatorio, ma derivante dalla specifica volontà del richiedente. L'incasso dei diritti per pubbliche affissioni, nonostante la crisi strutturale del settore, registra nel 2016 un ottimo saldo positivo soprattutto grazie alla gestione dei poster da parte dell'ufficio iniziata nel 2013 e perfezionatasi negli anni successivi. In particolare nel 2016, a fronte di un'inarrestabile e generalizzata flessione di richieste di affissioni, si è potuto constatare un soddisfacente incremento di entrata pari all'11,68%.

**IUC (IMU – TASI):** Anche quest'anno il legislatore ha introdotto alcune novità costituite, principalmente:

- per l'IMU, dalle agevolazioni sulle abitazioni concesse in comodato ai parenti in linea retta entro il primo grado, nonché sulle abitazioni concesse in locazione con contratti agevolati, ai sensi della Legge 431/1998, oltre che sugli immobili produttivi c.d. imbullonati e sui terreni agricoli;
- per la TASI, dall'esenzione per l'abitazione principale e ciò ha di fatto comportato una sospensione del tributo, nel nostro Comune, in quanto l'Amministrazione Comunale ne aveva previsto l'applicazione, per gli anni 2014 e 2015, alla sola abitazione principale.

Per questo motivo, anche la manovra IMU 2016, alla luce del blocco delle aliquote imposto dalla Legge di Stabilità, ha confermato le agevolazioni tributarie introdotte negli anni, alle quali si sono aggiunte quelle sopracitate. Si rileva la riduzione del 25% dell'aliquota dello 0,89% per gli affitti alle condizioni definite nei patti territoriali di cui alla L. n. 431/98, art. 2, comma 3 e art. 5, commi 1, 2 e 3, nonché il consistente abbattimento al 50% della base imponibile per le abitazioni concesse in comodato ai parenti in linea retta entro il primo grado.

In proposito, forte dei mancati ristorni integrali del minor gettito conseguente ad agevolazioni introdotte in passato, l'amministrazione, oltre a predisporre gli atti necessari a definire le relative stime e le elaborazioni finalizzate alle previsioni di gettito, ha posto in essere un monitoraggio costante degli incassi, riversamenti, proiezioni e rendicontazioni, volto anche alla stima del Fondo di Solidarietà Comunale (FSC), nonché ai conseguenti importanti riflessi sul bilancio.

Rispetto all'organizzazione delle attività dell'ufficio, per quanto riguarda la consulenza specialistica mirata ad agevolare i cittadini e gli operatori in occasione delle scadenze, l'Ente ha mantenuto alto il livello di attenzione, agendo su diversi piani di intervento: aumento postazioni di front-office per ridurre il più possibile code ed attese, supporto telefonico per tutto l'orario di servizio attraverso 4 linee dedicate, oltre ai numeri diretti dei funzionari, risposta tempestiva alle richieste via mail, newsletter informativa inviata a tutti i contribuenti iscritti alla mailing-list dei tributi, trasmissione tramite WhatsURP (il nuovo canale Whatsapp del Comune) del messaggio relativo alla scadenza del pagamento dell'IMU e contenente il link per accedere alle informazioni necessarie, adeguamento del sito istituzionale secondo i nuovi standard dell'Ente, predisposizione di specifiche guide per i diversi tributi gestiti, parametrizzazione del servizio di calcolo on-line IMU per i contribuenti "fai da te".

Oltre alle predette attività, è proseguita l'opera finalizzata a sostenere i contribuenti intenzionati a regolarizzarsi, in contrasto al fattore "crisi", favorendo le rateizzazioni, applicando oneri finanziari più favorevoli, nonché recuperando l'arretrato dei rimborsi IMU.

#### **TABELLA IMU NETTA 2016 SUDDIVISA PER CATEGORIE CATASTALI**

Tipologia	Totale UI	IMU BASE 2016		IMU TOTALE 2016	
		Aliquota IMU	Gettito Comune	Aliquota IMU	Gettito Comune
<b>Abitazioni principali</b>	43.059	<b>0,00%</b>	<b>€ 0</b>	<b>0,00%</b>	<b>€ 0</b>
<b>Abitazioni principali di lusso</b>	30	<b>0,40%</b>	<b>€ 58.480</b>	<b>0,60%</b>	<b>€ 97.996</b>
Detrazioni			<b>- € 6.000</b>		<b>- € 6.000</b>
<b>Pertinenze Ab. Princ.</b>	28.610	<b>0,00%</b>	<b>€ 0</b>	<b>0,00%</b>	<b>€ 0</b>
<b>Pertinenze Ab. Princ. di lusso</b>	20	<b>0,40%</b>	<b>€ 10.184</b>	<b>0,60%</b>	<b>€ 17.066</b>

<b>Totale Ab. Princ. e pertinenze</b>			<b>€ 62.664</b>		<b>€ 109.062</b>
Abitazioni a disposizione	15.733	0,76%	€ 6.446.265	1,06%	€ 9.793.394
Abitazioni canone concordato	5.478	0,76%	€ 2.244.716	0,89%	€ 2.763.622
Abitazioni canone libero	8.311	0,76%	€ 3.405.167	1,04%	€ 5.100.599
Abitazioni comodato	7.184	0,76%	€ 2.943.457	1,04%	€ 4.409.004
Pertinenze a disp. o altro	20.158	0,76%	€ 2.149.919	1,04%	€ 3.220.365
Pertinenze canoni concordati	4.244	0,76%	€ 452.615	0,89%	€ 557.245
Pertinenze canoni liberi	8.487	0,76%	€ 905.229	1,04%	€ 1.355.943
Pertinenze comodati	6.184	0,76%	€ 659.560	1,04%	€ 987.955
A10 Uffici e studi privati	2.115	0,76%	€ 1.665.836	1,04%	€ 2.495.256
B1 Collegi, ricoveri	95	0,76%	€ 289.424	1,04%	€ 433.528
B2 Case di cura	20	0,76%	€ 300.986	1,04%	€ 450.846
B3 Prigioni, riformatori	1	0,76%	€ 0	1,04%	€ 0
B4 Uffici pubblici	76	0,76%	€ 201.801	1,04%	€ 302.277
B5 Scuole	162	0,76%	€ 497.083	1,04%	€ 744.580
B6 Musei, gallerie	16	0,76%	€ 16.189	1,04%	€ 24.249
B7 Oratori	32	0,76%	€ 3.449	1,04%	€ 5.166
C1 Negozi, botteghe	6.386	0,76%	€ 3.455.679	1,04%	€ 5.176.262
C3 Laboratori	1.000	0,76%	€ 434.365	1,04%	€ 650.635
C4 Fabb. Arti e mestieri	81	0,76%	€ 106.552	1,04%	€ 159.604
<b>Totale altri fabbricati</b>			<b>€ 26.178.289</b>		<b>€ 38.630.529</b>
D1 Opifici	956	0,00%	€ 0	0,89%	€ 109.726
D10 Fabbricati agricoli	303	0,00%	€ 0	0,20%	€ 0
D2 Alberghi e pensioni	1.356	0,00%	€ 0	1,04%	€ 2.080.137
D3 Teatri, cinema	67	0,00%	€ 0	1,04%	€ 114.206
D4 Ospedali	9	0,00%	€ 0	1,04%	€ 60.860
D5 Istituti di credito	75	0,00%	€ 0	1,04%	€ 255.818
D6 Fabbricati sportivi	92	0,00%	€ 0	1,04%	€ 92.006
D7 Fabbricati industriali	745	0,00%	€ 0	0,89%	€ 319.257
D8 Fabbricati comm.li	430	0,00%	€ 0	1,04%	€ 901.308
D9 Edifici galleggianti	2	0,00%	€ 0	1,04%	€ 105
<b>Totale immobili gruppo D</b>			<b>€ 0</b>		<b>€ 3.933.422</b>
Aree fabbricabili		0,76%	€ 1.455.362	1,04%	€ 2.179.988
Terreni agricoli		0,76%	€ 462.769	0,89%	€ 569.746
<b>Totale altri immobili</b>			<b>€ 1.918.132</b>		<b>€ 6.683.156</b>
<b>TOTALE IMU 2016 COMPETENZA</b>			<b>€ 28.159.084</b>		<b>€ 45.422.747</b>
Code di gettito anni precedenti			+ € 1.306.115		+ € 1.306.115
<b>TOTALE IMU 2016 COMPLESSIVO</b>			<b>€ 29.465.199</b>		<b>€ 46.728.861</b>

Il gettito IMU 2016 effettivo a favore dello Stato è pari a: € 12.034.917,35. Lo Stato ha inoltre prelevato € 9.896.865,63 dall'IMU 2016 di spettanza del Comune, a titolo di alimentazione del Fondo di Solidarietà, per un totale di € 21.931.783.

Il gettito IMU 2016 effettivo a favore del Comune, compresa la quota trattenuta dallo Stato di cui sopra, è pari a € 55.319.612, di cui per abitazione principale: € 134.737, per altri immobili: € 55.184.875. Il gettito IMU 2016 complessivo (quota Comune + quota Stato) è pari ad € 68.660.644.

Numero cittadini riminesi al 31/12/2016 per calcolo IMU pro-capite: 148.856.

**IMU PRO-CAPITE VERSATA ALLO STATO:.....€ 81**  
**IMU PRO-CAPITE TRATTENUTA DALLO STATO SU QUOTA COMUNE: .....€ 66**  
**IMU PRO-CAPITE NETTA VERSATA AL COMUNE: ..... € 305**  
**TOTALE IMU PRO-CAPITE: ..... € 452**

**IDS (Imposta di Soggiorno):** Un notevole lavoro è stato svolto dall'ufficio imposta di soggiorno, oltre che per l'attività di supporto ai gestori delle strutture ricettive, finalizzata alla riscossione ed agli

adempimenti burocratici obbligatori, per il perfezionamento dell'azione di verifica e contrasto all'evasione del tributo. In particolare, sono stati controllati analiticamente i riversamenti effettuati dai gestori delle strutture ricettive per il riscontro con la denuncia annuale; tale attività è stata svolta anche avvalendosi di una procedura informatica, sviluppata internamente, denominato "convertitore", che ha consentito di velocizzare i tempi di caricamento dei dati SUAP, nonché di raffronto con i riversamenti e quanto dichiarato; infine, sono state individuate le strutture ricettive con situazioni irregolari (omessi o parziali riversamenti, omesse dichiarazioni), alle quali sono state inviate lettere di sollecito bonario, intimazioni ad adempiere, ingiunzioni fiscali e, solo nei casi di reiterati mancati adempimenti, sono state predisposte le denunce-querelle da presentare alla Procura della Repubblica, nonché inviate apposite segnalazioni anche alla Procura della Corte dei Conti.

Grazie all'insieme di tali attività, è stato possibile garantire e superare la previsione d'incasso (€ 7.008.741, oltre a quasi € 290.000 derivanti dal recupero evasione).

Inoltre, allo scopo di "educare" i gestori delle strutture ricettive al rispetto degli adempimenti e delle relative scadenze, è stata perfezionata la procedura, avviata nel 2015 in collaborazione con l'Ufficio contravvenzioni della P.M., riguardante la contestazione delle violazioni regolamentari, al fine di rendere più efficace l'intero iter e ciò ha consentito di contestare tutte le violazioni emerse.

Infine, è stato predisposto il conto giudiziale unico (modello 21), nel rispetto della sentenza n. 12/2015 della Corte dei Conti E.R. (oggi confermata a livello nazionale dalla sentenza Corte dei Conti S.U. 22/2016), che individua nell'albergatore il ruolo di agente contabile; il conto, completato di elenchi riferiti alle strutture ricettive irregolari, è stato trasmesso all'ufficio bilancio, per la successiva allegazione al rendiconto dell'Ente.

**Addizionale Irpef comunale:** A corredo delle intenzioni dell'Amministrazione di non aumentare la pressione fiscale, anche per l'addizionale, nel corso del 2016, sono rimaste invariate sia l'aliquota del 0,3% - tra le più basse a livello regionale e nazionale - che la soglia di esenzione per redditi inferiori ad euro 17.000,00 introdotta nel 2014.

#### **RECUPERO EVASIONE (ICI, IS COP, IMU, TASI, IDS) E COMPARTICIPAZIONE AL GETTITO ERARIALE:**

Per contrastare il recupero evasione, è proseguito il lavoro per ottimizzare le implementazioni al software di gestione e bonificare i dati e, grazie a ciò, è stato possibile rispettare e superare le previsioni assestate di bilancio, riferite alle diverse imposte gestite, arrivando ad accertare complessivamente € 2.884.000, di cui € 804.000 circa per ICI, oltre € 1.720.000 per IMU, € 60.000 circa per IS COP, poco più di € 14.000 per TASI, € 290.000 circa per IDS.

Un consistente impegno è stato, inoltre, speso nel rendere sempre più precisa e puntuale l'attività di segnalazione all'Agenzia delle Entrate, volta all'individuazione di soggetti "a rischio" evasione per i tributi erariali, nell'ambito dell'attività di compartecipazione al gettito erariale prevista dal D.L. 203/2005, avvalendosi anche delle nuove informazioni pervenute dai controlli IDS. Da tale compartecipazione al gettito erariale sono pervenute, nell'anno 2016, nelle casse comunali quasi € 270.000.

E' proseguito il controllo dei tributi locali prevalentemente su posizioni complesse e delicate, per le quali è sempre più pregnante il contraddittorio con le parti, sia prima dell'emissione dell'atto, che dopo, in sede di accertamento con adesione e mediazione (introdotta dall'ordinamento nel 2016) e che, ovviamente, ha contribuito notevolmente al mantenimento di livelli bassi di contenzioso.

**Tassa rifiuti (TARI):** La tassa smaltimento rifiuti, la cui gestione amministrativa è stata re-internalizzata nel 2014, dopo 10 anni di gestione da parte di Hera Spa, ha assunto negli ultimi anni una imponente posizione all'interno del settore tributi sia in termini di importi sia in termini di affluenza di contribuenti.

L'obiettivo di conseguire un risparmio contando sul personale assegnato al servizio è stato sicuramente raggiunto se si considera che a fronte di un costo amministrativo (CARC) dichiarato da Hera Spa nei piani finanziari dell'ultimo triennio di gestione 2010/2012 pari a € 3.448.026, il costo del CARC risultante nei piani finanziari del triennio 2014/2016 è pari a € 1.565.300, con una differenza in termini di risparmio e quindi di minore incidenza sulle tariffe di quasi 1.900.000.

Nel corso del 2016 si è sviluppata una consistente attività volta al recupero evasione della TARES/TARI anni 2013, 2014 e 2015. Infatti, accanto alla gestione ordinaria della TARI (al terzo anno di gestione diretta) consistente in attività destinate alla bollettazione degli avvisi, riscossione e contabilizzazione della tassa, rimborsi, attività varie di front e back office, l'anno 2016 è stato caratterizzato dall'azione accertativa, resasi necessaria ed improrogabile (nonostante la legge assegni 5 anni di tempo) visto l'alto tasso di morosità dei contribuenti.

L'azione accertativa si è svolta su due fronti: il primo con affidamento di attività ad Engineering (ora Municipia) nell'ambito della gara intercent-er, l'altro con analisi delle singole posizioni ed attività svolte, anche in front office, al recupero dell'evasione tributaria, oltre ad emissione diretta di avvisi di accertamento.

Da parte della ditta affidataria sono stati emessi migliaia di accertamenti per un valore di alcuni milioni relativi sia a mancati pagamenti totali o parziali, sia ad omesse od infedeli denunce. Dai primi dati pervenuti risulterebbe una percentuale di pagamenti pari al 10% per i mancati pagamenti e di circa il 30% per gli evasori totali o parziali.

L'ufficio inizialmente è stato impegnato a fornire alla ditta affidataria tutte le informazioni e gli strumenti necessari per avviare l'attività accertativa. Poi, nel corso di tutto l'anno, attività di supporto all'attività di recupero evasione/elusione, con consulenze puntuali sulle singole posizioni.

Le somme incassate nel corso del 2016 (notifiche accertamenti dal secondo semestre) per evasione totale o parziale ammontano ad oltre 400.000 euro (oltre a quasi 300.000 euro di importi recuperati e da imputare a residuo di somme tardivamente pagate). L'attività di recupero evasione, unitamente al contenimento dei costi del servizio ha fatto sì che nel 2016 non vi sia stato alcun incremento tariffario, come del resto anche per il 2017 (lieve aumento dello 0,65% comprendendo comunque anche l'espletamento di nuovi servizi).

Da ricordare infine che la particolarità di questo tributo consiste nel fatto che, trattandosi di un prelievo a copertura integrale del costo del servizio, non rappresenta certo una fonte di entrata a favore del bilancio comunale, ma viene quantificato dall'agenzia regionale ATERSIR in sede di determinazione del piano economico finanziario, previo parere del Consiglio d'Ambito locale.

Data la complessità del tributo e del calcolo del dovuto il contribuente viene accompagnato nelle varie fasi, fornendogli un servizio amministrativo completo. Il conteggio dell'importo da pagare annualmente viene effettuato dall'ufficio ed inviato a ciascun contribuente con istruzioni e modelli F24 già compilati, con opzione se pagare in unica soluzione o in tre rate, evitando così di incorrere in errori o in spese di consulenza. L'ufficio inoltre è sempre disponibile personalmente o tramite strumenti informatici a fornire assistenza e consulenza di ogni tipo, compreso informative di ogni genere sulla peculiarità di ciascuna posizione tributaria

**Fondo di solidarietà comunale:** Nel corso del 2016 l'accertamento contabile del FSC, raffrontato al dato definitivo dell'anno precedente, registra un consistente incremento passando da € 10.746.917,75 del 2015 ad € 17.873.023,77 del 2016 (+7.126.106,02) di cui, però, € 2.129.653,52 a titolo di conguaglio sul FSC 2015 per rettifiche puntuali, effettuate dal MEF, in merito all'effettivo valore del contributo per le minori entrate IMU sui c.d. "beni merce".

Al netto di tale voce, il FSC 2016 risulta comunque più elevato del precedente 2015 (+ 4.996.452,50) per effetto di diversi meccanismi di segno opposto e di diverso valore:

- in aumento (+12.947.616,70), per attribuire ai Comuni i rimborsi spettanti per le minori entrate conseguenti alle agevolazioni introdotte per legge sulla tassazione immobiliare locale 2016, quali l'esenzione TASI per abitazione principale, IMU per terreni agricoli posseduti da coltivatori diretti, nonché le agevolazioni IMU per immobili dati in locazione a canone concordato e quelli concessi in comodato gratuito a parenti di I grado;
- in diminuzione (-6.966.910,14), per recuperare ai Comuni le minori trattenute operate dal MEF sul gettito IMU versato dai cittadini per la quota comune.
- In diminuzione (-644.816,88), per effetto della perequazione fra Comuni del 30% delle risorse disponibili in base al criterio di capacità fiscali e fabbisogni standard;
- In diminuzione (-339.437,18), per altre riduzioni previste per Legge.

## **ENTRATE DERIVANTI DA TRASFERIMENTI**

Passiamo ora ad esaminare le entrate derivanti dai trasferimenti dello Stato, delle Regioni, delle Province e di altri Enti del settore pubblico, evidenziati nella tabella sottostante. Questa tipologia di entrate registra, rispetto alla previsione, una conferma del 90,61 % rispetto alle previsioni definitive.

<b>TITOLO II: ENTRATE DA TRASFERIMENTI</b>				
	Previsione Iniziale 2016	Previsione Assestata 2016	Consuntivo 2016	Variazione % cons 2016/assest.2016
Trasferimenti correnti da Amministrazioni pubbliche Totale	8.878.232,08	11.144.962,91	10.202.102,94	91,54%
Trasferimenti correnti da Imprese Totale	127.140,00	499.399,04	346.049,44	69,29%
Trasferimenti correnti dall'Unione Europea e dal Resto del Mondo Totale	2.000,00	51.089,17	49.089,17	96,09%
<b>TOTALE</b>	<b>9.007.372,08</b>	<b>11.695.451,12</b>	<b>10.597.241,55</b>	<b>90,61%</b>

Rispetto alla precedente classificazione viene completamente rinnovato la codifica di bilancio in quanto scompaiono le distinzioni fra tipologie di amministrazione pubbliche e assume rilevanze i trasferimenti dalle imprese (soprattutto in riferimento alle sponsorizzazioni) e ai trasferimenti internazionali.

Si riportano di seguito i risultati più importanti conseguiti nel corso del 2016 e accertati in base alle nuove regole di contabilità armonizzata:

<b>Descrizione</b>	<b>Consuntivo</b>
SERVIZIO IMMIGRAZIONE: CONTRIBUTI DALLA REGIONE PER REALIZZAZIONE PIANI DI ZONA	104.000,00
CONTRIBUTO DALLA REGIONE EMILIA ROMAGNA PER SAGRA MUSICALE MALATESTIANA ED ALTRI EVENTI CULTURALI L.R. 13/99	112.000,00
SERVIZIO MENSA CONTRIBUTO STATALE	115.826,63
CONTRIBUTO DALLO STATO PER REALIZZAZIONE SERVIZI CIVILI E ASILO: PROGETTO SPRAR AFGHANISTAN	128.100,00
FONDI PER FORNITURA GRATUITA L. IBRI DI TESTO (DPCM 5.9.99 N. 320) EROGATO DALLA PROVINCIA (CAP. COLL. 15850/S)	134.819,87
FONDI PER FORNITURA GRATUITA O SEMIGRATUITA DEI LIBRI DI TESTO (L. 448/98 ART 27) EROGATO DAL MINISTERO (CAP. COLL. 15730/S)	138.443,05
MINOR GETTITO IMU 2014 PER AGEVOLAZIONI TERRENI AGRICOLI E FABBRICATI RURALI (ART. 1 COMMA 711 L. 147/13)	142.005,89
INTERVENTI PER FAVORIRE L'ELIMINAZIONE ED IL SUPERAMENTO DELLE BARRIERE ARCHITETTONICHE (CONTRIBUTO REGIONALE) (COLL. CA P. 29360/U)	146.759,47
TRASFERIMENTO DALLO STATO COMPENSATIVO DEI MINORI INTROITI A DDIZIONALE IRPEF	160.058,87
TRASFERIMENTI PER MUTUI	160.692,47
CONTRIBUTO PROVINCIA DI RIMINI PER INTEGRAZIONE SCOLASTICA ALUNNI PORTATORI DI HANDICAP SCUOLE SUPERIORI	162.292,16
FONDO REGIONE EMILIA-ROMAGNA PER SOSTEGNO ALLA GESTIONE NIDI INFANZIA	167.135,11
CONTRIBUTO MINISTERO UNIVERSITA E RICERCA PER FONDO DI ISTITUTO	205.207,00
CONTRIBUTO STATALE PER RIMBORSO DIFFERENZIALE GETTITO IMU / TASI AD ALIQUOTA STANDARD (ART. 1 D.L. 16/2014)	226.546,13
TRASFERIMENTO DALLO STATO PER PARTECIPAZIONE CONTRASTO ALL'EVASIONE FISCALE (ART.1 DL 203 DEL 2005)	269.492,66
CONTRIBUTO COMPENSATIVO IMU	280.373,69
CONTRIBUTO DALLO STATO PER PRO GETTO SPRAR MENSA (CAP. 11870/S)	293.216,00
ENTRATE DAI COMUNI E DALL AZ. USL PER I PROGETTI DEL PIANO D I ZONA	295.570,01
ENTRATE DA AUSL PER CONTRIBUTI ADATTAMENTO AMBIENTE DOMESTICO L.R. 29/ 97 (COLL CAP. 29480/S)	297.844,46

CONTRIBUTO REGIONE EMILIA ROMAGNA PER FONDO DESTINATO AGLI INQUILINI MOROSI INCOLPEVOLI (D.L. 102/2013 CONV.CON MOD. L. 124/2013- ART6 C.5) (COLL. 28890/S)	305.392,05
CONTRIBUTO DALLO STATO PER PRO GETTO SPRAR (CAP. 11960/S)	314.900,00
CONTRIBUTO DELLO STATO NELLE SPESE PER GLI UFFICI GIUDIZIARI	516.444,40
CONTRIBUTO DELLO STATO PER SUSEIDI A FAVORE DELLE SCUOLE INF ANZIA PARITARIE	570.988,69
ANZIANI ENTRATE DA AUSL PER ASSISTENZA DOMICILIARE	873.109,10
CONTRIBUTO DEL MINISTERO DELL'INTERNO	968.700,07
CONCORSO DELLA REGIONE AI PIANI DI ZONA (COLL. CAP. 29610 28580/U)	1.926.857,97

## **ENTRATE EXTRATRIBUTARIE**

Con l'analisi del titolo terzo dell'entrata termina l'analisi delle entrate correnti di competenza 2016. Le varie categorie di cui è composto il titolo sono riportate nella tabella di seguito: derivanti dalla vendita di beni e servizi e proventi derivanti dalla gestione dei beni (tipologia 1) derivanti dai proventi derivanti dall'attività di controllo e repressione delle irregolarità e degli illeciti (tipologia 2), derivante da interessi attivi (tipologia 3) da altre entrate da redditi da capitale (tipologia 4) ed infine da rimborsi e altre entrate correnti (tipologia 5).

A consuntivo le entrate accertate aumentano rispetto alla previsione iniziale e risente soprattutto dell'iscrizione in questo titolo dei proventi delle sanzioni al codice della strada che sono state contabilizzate in base ai nuovi principi contabili; il dato risente anche della mancata rendicontazione dei contributi da privati (collegati alla spesa) che hanno subito una forte riduzione rispetto al previsionale.

<b>TITOLO II: ENTRATE DA TRASFERIMENTI</b>				
TIPOLOGIA	Previsione Iniziale 2016	Previsione Assestata 2016	Consuntivo 2016	Variazione % cons 2016/assest.2016
Vendita di beni e servizi e proventi derivanti dalla gestione dei beni	20.691.716,85	22.711.797,45	18.951.508,66	83,44%
Proventi derivanti dall'attività di controllo e repressione delle irregolarità e degli illeciti	9.559.750,00	13.561.264,67	14.358.033,51	105,88%
Interessi attivi	220.000,00	232.351,17	166.386,26	71,61%
Altre entrate da redditi da capitale	1.200.000,00	1.200.000,00	1.200.000,00	100,00%
Rimborsi e altre entrate correnti	4.385.051,40	6.009.899,98	4.553.743,94	75,77%
<b>TOTALE</b>	<b>36.056.518,25</b>	<b>43.715.313,27</b>	<b>39.229.672,37</b>	<b>89,74%</b>

Nel dettaglio le singole tipologie.

### **Vendita di beni e servizi e proventi derivanti dalla gestione dei beni.**

In questa tipologia sono allocate tutte le entrate derivanti dai servizi comunali (scolastici, sportivi, culturali, parcheggi), nonché le entrate derivanti dalla applicazione dei diritti di segreteria. Sono allocati in questa categoria anche i proventi derivanti dal corrispettivo della concessione del servizio del gas, i fitti attivi di aree ed edifici pubblici, il canone di affitto di alloggi E.R.P. gestiti da Acer, il canone di occupazione di suolo pubblico (COSAP).

### **Proventi derivanti dall'attività di controllo e repressione delle irregolarità e degli illeciti**

L'andamento della tipologia riconducibile agli introiti delle contravvenzioni al codice della strada ha subito, nel corso del 2016, un incremento dovuto alla nuova contabilizzazione dei proventi che sono accertati in base alle nuove regole e non più in base al principio di cassa. In spesa viene allocato un congruo stanziamento a rettifica di tale importo.

### **Interessi attivi**

Gli interessi attivi accertati nel 2016 per un importo di € 166.386,26 sono riconducibili al reinvestimento della liquidità derivanti da assunzione di prestiti con istituti diversi dalla Cassa depositi e prestiti depositati presso il Tesoriere Comunale, al rendimento calcolato sulla giacenza di cassa in Tesoreria Unica e alle rateizzazioni e ritardato pagamento di crediti comunali.

### Altre entrate da redditi da capitale

La distribuzione degli utili di Rimini Holding per Euro 1.200.000,00 conferma il dato previsionale. L'importo è riconducibile alla distribuzione di due annualità dei dividendi; anche in questo caso le nuove regole contabili hanno determinato una sostanziale modifica alle previsioni di bilancio.

### Rimborsi e altre entrate correnti

In questa categoria sono allocati tutti i proventi residuali che non sono specificatamente inseriti nelle altre voci (contributi e recuperi da privati, canoni pubblicitari, recuperi coattivi recupero spese, ecc). L'accertamento finale di questa categoria, che registra una minore entrata di circa 1,5 milioni di Euro rispetto alla previsione assestata, trova compensazione in altrettante minori spese, trattandosi principalmente di capitoli collegati.

Chiudiamo l'analisi delle entrate correnti con la tabella dimostrativa del rapporto fra entrate proprie ed entrate derivate. Le entrate comunali proprie accertate nel corso dell'esercizio (tributarie ed extra tributarie) rappresentano il 93,86 % per cento mentre quelle derivanti da trasferimenti il 6,14 per cento del totale delle entrate correnti:

ENTRATE	ACCERTATO	%
		Accert/ Tot Entr correnti
Tit. 1 - Entrate correnti di natura tributaria, contributiva e perequativa	122.898.234,43	71,15%
Tit. 3 - Entrate extra-tributarie	39.229.672,37	22,71%
<b>TOTALE ENTRATE PROPRIE</b>	<b>162.127.906,80</b>	<b>93,86%</b>
Tit. 2 - Trasferimenti correnti	10.597.241,55	6,14%
<b>TOTALE ENTRATE CORRENTI</b>	<b>172.725.148,35</b>	<b>100,00%</b>

### ENTRATE CORRENTI COMPETENZA

Voce	Previsioni iniziali	Previsioni definitive	%	Accertamenti	%
			defin/iniz		acc./defin
Imposta comunale sugli immobili (ICI) - recupero tributi arretrati	1.800.000,00	791.000,00	43,94%	839.665,99	106,15%
Imposta municipale propria (IMU)	41.350.591,54	47.100.000,00	113,90%	46.728.860,91	99,21%
Imposta municipale propria (IMU) recupero tributi arretrati	3.100.000,00	1.666.201,17	53,75%	1.723.070,94	103,41%
TASI componente a copertura dei costi relativi ai servizi indivisibili	11.925.000,00	85.000,00	0,71%	106.452,34	125,24%
TARI - componente a copertura dei costi relativi al servizio gestione dei rifiuti urban	39.800.000,00	39.800.000,00	100,00%	39.775.130,48	99,94%
TARI - componente a copertura costi relativi al servizio di gestione rifiuti urbani - recupero tributi arretrati	0	901.504,88	#DIV/0!	736.257,49	81,67%
Tassa smaltimento rifiuti solidi urbani - recupero arretrati (TARSU)	5.000,00	5.000,00	100,00%	6.442,39	128,85%
Addizionale comunale all'IRPEF	4.800.000,00	4.814.000,00	100,29%	4.826.545,42	100,26%
Imposta di soggiorno	7.000.000,00	6.780.000,00	96,86%	7.008.741,55	103,37%
Imposta sulla pubblicità ed esercizi precedenti	2.500.000,00	2.590.000,00	103,60%	2.484.242,22	95,92%
Altre imposte, tasse	490.000,00	758.345,86	154,76%	789.800,93	104,15%
<b>Totale Tributi</b>	<b>112.770.591,54</b>	<b>105.291.051,91</b>	<b>93,37%</b>	<b>105.025.210,66</b>	<b>99,75%</b>
Fondo di solidarietà comunale	10.000.000,00	17.689.728,17	176,90%	17.873.023,77	101,04%
Totale Fondi perequativi da Amm.ni Centrali:	10.000.000,00	17.689.728,17	176,90%	17.873.023,77	101,04%
<b>Totale Entrate correnti di natura tributaria, contributiva e perequativa</b>	<b>122.770.591,54</b>	<b>122.980.780,08</b>	<b>100,17%</b>	<b>122.898.234,43</b>	<b>99,93%</b>



Stato: trasferimenti sviluppo investimenti	80.000,00	160.692,44	200,87%	160.692,47	100,00%
Stato: altri trasferimenti correnti finalizzati	1.762.129,00	4.035.881,19	229,03%	4.662.357,04	115,52%
<b>Totale Trasferimenti correnti da Amministrazioni centrali</b>	<b>1.842.129,00</b>	<b>4.196.573,63</b>	<b>227,81%</b>	<b>4.823.049,51</b>	<b>114,93%</b>
Regione: trasferimenti finalizzati	4.602.273,08	3.952.846,09	85,89%	3.254.206,91	82,33%
Altri trasferimenti da enti del settore pubblico	2.164.330,00	2.883.543,19	133,23%	2.016.595,08	69,93%
Organismi comunitari e internaz.li: trasferimenti	2.000,00	33.179,17	1658,96%	31.179,17	93,97%
Altri Trasferimenti correnti	396.640,00	629.309,04	158,66%	472.210,88	75,04%
<b>Totale Trasferimenti correnti</b>	<b>7.165.243,08</b>	<b>7.498.877,49</b>	<b>104,66%</b>	<b>5.774.192,04</b>	<b>93,66%</b>
Proventi di servizi	7.897.802,00	8.034.040,81	101,73%	7.769.705,44	96,71%
Proventi parcheggi	3.200.000,00	3.200.000,00	100,00%	3.039.683,94	94,99%
Fitti di immobili e canoni	9.556.914,85	11.426.039,51	119,56%	8.088.688,10	70,79%
Proventi impianti sportivi	37.000,00	51.717,13	139,78%	53.431,18	103,31%
<b>Totale proventi di beni e servizi e proventi derivanti dalla gestione dei beni</b>	<b>20.691.716,85</b>	<b>22.711.797,45</b>	<b>109,76%</b>	<b>18.951.508,66</b>	<b>83,44%</b>
Sanzioni in materia di circolazione stradale	9.500.000,00	13.400.000,00	141,05%	14.193.540,94	105,92%
Altre sanzioni amministrative	59.750,00	161.264,67	269,90%	164.492,57	102,00%
Interessi attivi	220.000,00	232.351,17	105,61%	166.386,26	71,61%
Dividendi	1.200.000,00	1.200.000,00	100,00%	1.200.000,00	100,00%
Rimborsi e altre entrate correnti	4.385.051,40	6.009.899,98	137,05%	4.553.743,94	75,77%
<b>Totale Entrate extratributarie</b>	<b>36.056.518,25</b>	<b>43.715.313,27</b>	<b>121,24%</b>	<b>39.229.672,37</b>	<b>89,74%</b>
<b>TOTALE ENTRATE CORRENTI</b>	<b>165.992.352,87</b>	<b>174.194.970,84</b>	<b>104,94%</b>	<b>167.902.098,84</b>	<b>96,39%</b>

## SPESE DI COMPETENZA

Nel corso dell'esercizio 2016 sono stati assunti impegni per un ammontare complessivo di € 252.875.146,46 pari al 69,31 % delle spese definitivamente previste (€ 364.844.038,04).

Gli impegni che si riferiscono a mere regolazioni contabili di spese correlate alle entrate sono quelle iscritte al titolo terzo della spesa che trova correlazione con il capitolo 4 della entrata e collegata alla regolarizzazione contabile delle somme disponibili come mutui presso la Cassa DDPP..

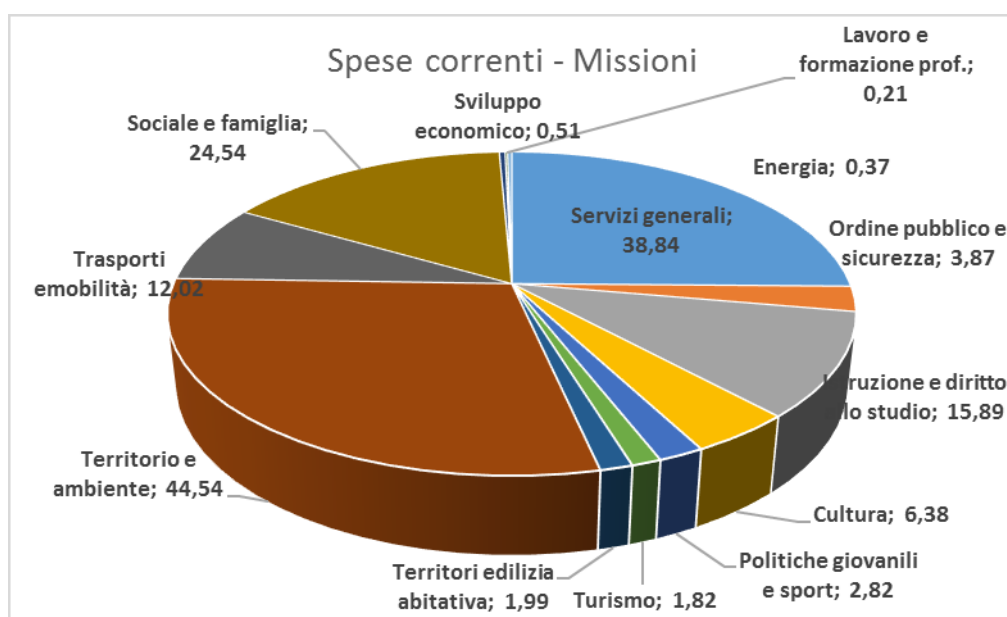
### RIEPILOGO DELLE SPESE IMPEGNATE

Tit.	DESCRIZIONE	IMPEGNATO	% su TOT
1	Spese correnti	153.793.372,72	60,82%
2	Spese in c/capitale	39.998.785,69	15,82%
3	Spese per incremento attività finanziarie	23.171.253,88	9,16%
4	Rimborso Prestiti	7.394.832,78	2,92%
5	Chiusura Anticipazioni ricevute da istituto tesoriere	-	0,00%
7	Uscite per conto terzi e partite di giro	28.516.901,39	11,28%
	<b>TOTALE</b>	<b>252.875.146,46</b>	<b>100,00%</b>

### IMPEGNI PER SPESE CORRENTI E DI INVESTIMENTO per MISSIONE

Analisi degli impegni costituiti nel 2016 per le spese correnti (Titolo 1) e per gli investimenti (Titolo 2) raggruppati per Missione.

Missione	Descrizione	SPESE CORRENTI	% su tot.	INVESTIMENTI	% su tot.
1	Servizi istituzionali e generali, di gestione	38.796.145,30	25,23%	10.375.148,11	25,94%
2	Giustizia	9.200,09	0,01%	-	0,00%
3	Ordine pubblico e sicurezza	3.868.428,90	2,52%	-	0,00%
4	Istruzione e diritto allo studio	15.893.614,20	10,33%	2.414.191,94	6,04%
5	Tutela e valorizzazione dei beni e delle attività culturali	6.380.619,07	4,15%	8.095.234,92	20,24%
6	Politiche giovanili, sport e tempo libero	2.818.753,62	1,83%	2.134.266,00	5,34%
7	Turismo	1.815.184,77	1,18%	-	0,00%
8	Assetto del territorio ed edilizia abitativa	1.991.388,10	1,29%	4.501.715,57	11,25%
9	Sviluppo sostenibile e tutela del territorio e dell'ambiente	44.541.458,01	28,96%	3.788.010,01	9,47%
10	Trasporti e diritto alla mobilità	12.016.832,28	7,81%	8.597.905,67	21,50%
11	Soccorso civile	33.309,68	0,02%	-	0,00%
12	Diritti sociali, politiche sociali e famiglia	24.539.609,11	15,96%	92.313,47	0,23%
14	Sviluppo economico e competitività	504.944,23	0,33%	-	0,00%
15	Politiche per il lavoro e la formazione professionale	208.985,35	0,14%	-	0,00%
16	Agricoltura, politiche agroalimentari e pesca	344,66	0,00%	-	
17	Energia e diversificazione delle fonti energetiche	369.258,54	0,24%	-	0,00%
18	Relazioni con le altre autonomie territoriali e locali	5.296,81	0,00%	-	0,00%
	<b>Totale</b>	<b>153.793.372,72</b>	<b>100%</b>	<b>39.998.785,69</b>	<b>100,00%</b>



## SPESE CORRENTI PER MACROAGGREGATI

Le spese correnti (Titolo 1) impegnate nel 2016 ammontano complessivamente ad € 153.793.372,72 suddivise nei Macroaggregati riportati nella tabella sottostante. Le spese correnti che sono confluite nel Fondo Pluriennale Vincolato (FPV) da imputare agli esercizi successivi ammontano a € 4.097.584,68.

MACROAGGREGATI		Previsioni iniziali	Previsioni definitive	% var. def/iniz	IMPEGNATO	% imp/def
101	Redditi da lavoro dipendente	43.578.235,70	43.641.498,10	0,15%	43.242.156,39	99,08%
102	Imposte e tasse a carico dell'ente	1.818.059,93	3.511.296,18	93,13%	3.428.291,98	97,64%
103	Acquisto di beni e servizi	89.238.147,61	93.716.948,57	5,02%	87.503.535,91	93,37%
104	Trasferimenti correnti	15.403.443,00	14.854.988,16	-3,56%	13.861.755,52	93,31%
105	Trasferimenti di tributi	896.329,40	794.155,16	-11,40%	794.155,16	100,00%
107	Interessi passivi	2.580.832,00	2.250.200,00	-12,81%	2.238.580,59	99,48%
109	Rimborsi e poste correttive delle entrate	556.579,62	780.794,64	40,28%	532.421,44	68,19%
110	Altre spese correnti	6.318.524,28	16.107.387,71	154,92%	2.192.475,73	13,61%
<b>Totale</b>		<b>160.390.151,54</b>	<b>175.657.268,52</b>	<b>9,52%</b>	<b>153.793.372,72</b>	<b>87,55%</b>

Si riportano di seguito i dati dei rendiconti degli esercizi precedenti (2014 e 2015) in base alla vecchia classificazione per intervento di spesa. Si nota come i dati siano sostanzialmente differenti soprattutto in riferimenti agli interventi 02-03-04 che con l'armonizzazione sono accorpate. Si nota la complessiva riduzione della spesa corrente rispetto all'esercizio 2015 anche se occorre ricordare che parte delle spese impegnate sono finanziate in base al meccanismo del fondo pluriennale vincolato (la spesa ha copertura finanziaria negli anni precedenti rispetto all'anno in cui diventa esigibile e può essere impegnata).

<b>RIEPILOGO SPESE CORRENTI PER INTERVENTI</b>			
<b>Interventi</b>	<b>Consuntivo 2014</b>	<b>Consuntivo 2015</b>	<b>Consuntivo 2016</b>
Personale	43.351.299,10	44.014.135,47	42.931.829,56
Acquisto di beni	1.294.250,35	1.278.212,98	1.153.079,38
Prestazioni di servizi	81.335.132,72	86.783.886,98	84.849.379,99
Utilizzo beni di terzi	2.475.802,40	2.221.315,89	2.054.582,34
Trasferimenti	17.986.636,74	12.505.411,90	14.073.598,98
Interessi passivi	2.650.977,29	2.391.651,58	2.238.580,59
Imposte e tasse	2.944.524,21	3.682.951,05	5.668.173,09
Oneri straordinari	389.505,14	1.583.980,64	824.148,79
<b>Totale</b>	<b>152.428.127,95</b>	<b>154.461.546,49</b>	<b>153.793.372,72</b>

## 101 - SPESE PER IL PERSONALE

La spesa del -acro aggregato riporta una riduzione seppure minima della spesa rispetto sia la previsione iniziale, sia rispetto la previsione definitiva. I limiti della spesa per il personale permettono uno spazio di manovra molto contenuto. Di seguito sono riportate alcune informazioni sull'andamento dei numeri dei dipendenti e sulla dimostrazione del rispetto del limite della spesa del personale previsto dalla legge.

### Modifica dotazione organica nel triennio

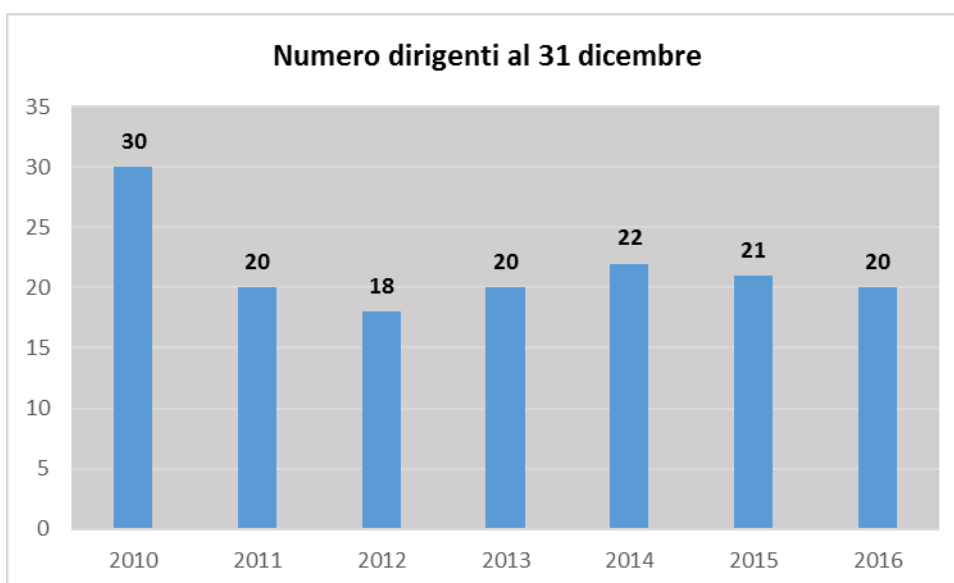
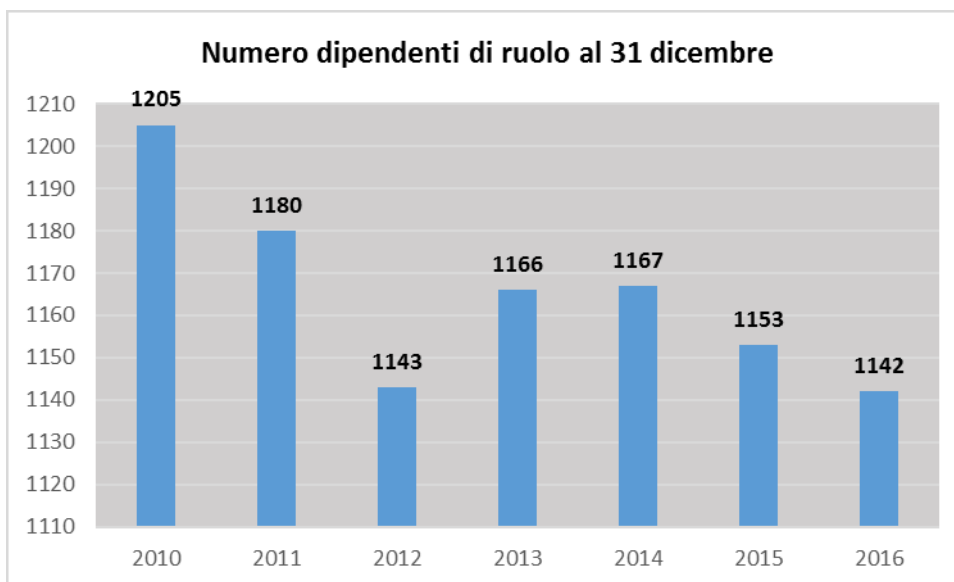
<b>DOTAZIONE ORGANICA DI PERSONALE</b>			
<b>Anno</b>	<b>2014</b>	<b>2015</b>	<b>2016</b>
Numero dipendenti	1167	1153	1142
Rapporto dipendenti / popolazione	0,79%	0,78%	0,77%

### Tabella numerica 2015 – 2016 per qualifiche

<b>TABELLA NUMERICA DEL PERSONALE</b>				
<b>Qualifica funzionale</b>	<b>31-12-15</b>		<b>31-12-16</b>	
	<b>Dipendenti di ruolo</b>	<b>posti coperti*</b>	<b>Dipendenti di ruolo</b>	<b>posti coperti*</b>
III - cat. A	0	0	0	0
IV - cat. B	128	127	129	128
V - cat. B3	33	32	32	31
VI - cat. C	679	647	675	645
VII - cat. D	236	227	230	220
VIII - cat. D3	40	39	40	39
Giornalista	1	1	1	1
Docenti musica	14	14	14	14
Dirigenti	21	21	20	20
Segretario generale	1	1	1	1
<b>TOTALE</b>	<b>1153</b>	<b>1109</b>	<b>1142</b>	<b>1099</b>

## Movimentazione del personale

Movimentazione del personale nell'anno 2016	Personale a tempo indeterminato	Personale a tempo determinato	Totale
<b>Dipendenti all'01.01.2016</b>	<b>1153</b>	<b>82</b>	<b>1235</b>
<i>Assunzioni</i>	21	90	111
<i>Dimissioni</i>	32	104	136
<b>Dipendenti al 31.12.2016</b>	<b>1142</b>	<b>68</b>	<b>1210</b>



Si segnala, infine, che nell'anno 2016 l'Ente ha rispettato tutti i parametri di virtuosità stabiliti dalla Legge in materia di spesa di personale.

In particolare nell'esercizio 2016 l'Ente ha ridotto la spesa di personale, rispetto alla media dell'impegnato dei consuntivi 2011-2012-2013 ed ha conseguentemente rispettato l'obbligo sancito dall'art. 1, commi 557 e segg. della Legge 27 dicembre 2006, n. 296 come integrato dall'art. 3 comma 5bis DI 90/2014.

Per la determinazione della spesa per il personale occorre fare riferimento a quella dell'esercizio 2004. La circolare del Ministero dell'Economia e delle Finanze n. 9 del 17 febbraio 2006 ha stabilito i criteri per il calcolo della spesa.

Le componenti della spesa da considerare sono:

- retribuzioni lorde e oneri riflessi (parte intervento 01 "Personale" ora macro-aggregato 201)
- spese per i rapporti di collaborazione coordinata e continuativa se contabilizzati come servizi (nel nostro caso sono già incluse nell'intervento 01 ora macro-aggregato 201)
- spese per il lavoro interinale
- spese per l'IRAP
- spese per i buoni pasto

Le componenti della spesa da escludere sono:

- spese per il personale appartenente alle categorie protette
- spese sostenute per il personale comandato
- spese di personale totalmente a carico di finanziamenti comunitari o privati
- spese per il lavoro straordinario connessi all'attività elettorale con rimborso da parte del Ministero degli Interni
- incentivi per la progettazione
- spese di personale per il censimento
- contributi versati dall'Ente al fondo integrativo Perseo
- spese per i rinnovi CCNL successivi al 2004

La legge 30 luglio 2010, n. 122, di conversione del decreto legge 31 maggio 2010, n. 78, art. 14, commi 7 e seguenti, ha stabilito ulteriori limiti, modificando norme precedenti in materia di personale (sostituzione dell'art. 1, comma 557, della legge 27 dicembre 2006, n. 296).

Il D.L. 24 giugno 2014, n. 90, convertito con modificazioni dalla L. 11 agosto 2014, n. 114, con l'art. 3, comma 5bis, ha aggiunto all'art. 1 della Legge 27 dicembre 2006, n.296, il comma 557quater, che stabilisce che dall'anno 2014 gli enti assicurano il contenimento della spesa di personale con riferimento al valore medio del triennio precedente alla data di entrata in vigore della disposizione stessa.

Si evidenzia inoltre che l'art. 3, comma 5, del D.L. 24 giugno 2014, ha abrogato l'articolo 76, comma 7, del D.L. 25 giugno 2008, n.112 che stabiliva il divieto agli enti nei quali l'incidenza delle spese di personale fosse pari o superiore al 50% delle spese correnti di procedere ad assunzioni di personale a qualsiasi titolo e con qualsivoglia tipologia contrattuale.

Nella tabella seguente sono stati riportati il calcolo del rispetto del limite della spesa di personale.

**VERIFICA RIDUZIONE SPESA DI PERSONALE ex art. 1 comma 557 L. 296/2006 ANNO 2016**

<b>IMPEGNATO 2016 - PIANO FINANZIARIO MACROAGGREGATO 1.01 (compreso FPV 2016 relativo ad anni precedenti)</b>	<b>43.242.156,39</b>
Spese elettorali a rimborso (Ministero-Prov-Reg)	153.261,44
Spesa personale attività socio assist. Delegate ad AUSL con convenzione	420.172,00
Irap (Personale Cap. 9420)	1.943.175,20
Buoni pasto - Cap. 2220 - già nel totale Piano Finanziario	0,00
<b>Totale parziale spese di personale 2016</b>	<b>45.758.765,03</b>
Categorie protette	-2.084.414,37
Spese elettorali a rimborso (Ministero-Prov-Reg)	-343.261,44
Recupero ICI - Cap. 4700/1 e 4	-51.546,39
Competenze procuratorie finanziate parte soccombente Cap. 10660	-80.661,10
Diritti di notifica ai messi notificatori	-2.476,00
Incentivi Progettazione art.92 Dlgs163/2006 - Cap. 24330	-145.437,21
Indennità Ordine Pubblico - Cap.11760 e Cap. 11890	-56.226,92
Costo Personale Piani di Zona - Rimborsati da Comuni-Ausl-Regione	-366.570,01
Spesa personale addetto interamente finanziata con TARI	0,00
Progetto Adria-footouring finanziato al Cap. 13530/1	-15.044,75
Progetto POR-FESR - Cap. 1080/1 e 4 - 1090/1 e 4 - 1200/1 e 4	-30.000,00
Contributo regionale funzioni delegate (dipendente ITINERA Cap. 16500/1)	0,00
Rimborso Spese personale comandato c/o altri enti (Cap. 9600/E)	-40.181,43
Rilevazioni ISTAT - Cap. 13320/1 (Cap. 10770/E)	-14.851,28
Compensi dipendenti Rimini Holding - Cap. 3050/1 e 4	-8.741,91
Fondo Perseo - Cap. 2100	-7.163,41

Oneri Rinnovo CCNL dopo l'anno 2004	-9.329.324,00
<b>Totale parziale componenti escluse</b>	<b>-12.575.900,22</b>
<b>ART. 1 co. 557 L. 296/2006 (CONSUNTIVO 2016)</b>	<b>33.182.864,81</b>
<b>Confronto MEDIA IMPEGNATO Cons.2011-2012-2013 = art.3 co. 5bis DL. 90/14</b>	<b>34.688.068,90</b>
DIFF.Co.557	-1.505.204,09

<b>ART. 1 COMMA 557 Legge 296/2006 come modificato dal DL.90/2014 - MEDIA TRIENNIO 2011-2012-2013</b>				
	<b>Anno 2011</b>	<b>Anno 2012</b>	<b>Anno 2013</b>	<b>MEDIA 2011-2013</b>
Spesa intervento 01	44.703.116,50	44.188.977,61	43.369.424,46	44.087.172,86
Spesa intervento 03	480.000,00	441.000,00	324.000,00	415.000,00
IRAP intervento 07	1.994.550,00	1.923.349,28	1.845.650,40	1.921.183,23
Altre spese: Elezioni politiche	0,00	0,00	381.373,06	127.124,35
Altre spese: Personale in convenzione AUSL	0,00	0,00	556.638,00	185.546,00
<b>TOTALE SPESE PERSONALE</b>	<b>47.177.666,50</b>	<b>46.553.326,89</b>	<b>46.477.085,92</b>	<b>46.736.026,44</b>
<b>Componenti Escluse</b>	<b>11.922.487,03</b>	<b>11.966.781,91</b>	<b>12.254.603,66</b>	<b>12.047.957,54</b>
<b>COMPONENTI ASSOGGETTATE AL LIMITE</b>	<b>35.255.179,47</b>	<b>34.586.544,98</b>	<b>34.222.482,26</b>	<b>34.688.068,90</b>

## 102 – IMPOSTE E TASSE A CARICO DELL'ENTE

La spesa 2016 di questo macroaggregato comprende due voci importanti, l'IRAP versata a fronte dei pagamenti degli stipendi (calcolata in base al metodo istituzionale) e l'IVA che per questa voce ha visto incrementare notevolmente la previsione iniziale. In questo macro aggregato viene conteggiata l'IVA a debito dell'amministrazione relativa ai servizi rilevanti ai fini commerciali.

## 103 – ACQUISTO DI BENI E SERVIZI

Questo macro aggregato, molto rilevante dal punto di vista del valore assoluto, è relativo all'acquisizione dei fattori produttivi e la quota fondamentale riguarda la gestione in parte spesa del servizio di raccolta e smaltimento dei rifiuti (circa 40 milioni di euro). Si rileva come in consuntivo il valore sia inferiore rispetto alla previsione iniziale. Questo è l'esito di una puntuale ricognizione degli impegni assunti, mantenuti limitatamente agli ordini effettivamente eseguiti nel corso dell'anno 2016. Un altro motivo che spiega i minori impegni è quello per cui non sono state attivate spese finanziate con entrate non realizzate.

Una quota di spesa più importante all'interno di questo intervento è rappresentata dai consumi che nel corso del 2016 hanno subito l'andamento illustrato nella tabella sottostante.

<b>TIPOLOGIA DI SPESA</b>	<b>CONSUNTIVO 2014</b>	<b>CONSUNTIVO 2015</b>	<b>CONSUNTIVO 2016</b>
Gestione Globale del Territorio	<b>3.328.299,96</b>	<b>3.442.127,00</b>	<b>3.259.999,24</b>
Consumi illuminazione pubblica e segnaletica	<b>4.027.529,06</b>	<b>4.177.015,00</b>	<b>4.250.000,00</b>
Global Service edifici - canone	<b>2.998.328,80</b>	<b>3.029.066,31</b>	<b>2.753.661,18</b>
Consumi energia elettrica	<b>1.941.350,00</b>	<b>2.036.151,64</b>	<b>1.610.248,79</b>
Consumi riscaldamento	<b>2.335.359,05</b>	<b>1.811.587,56</b>	<b>2.235.000,00</b>
Consumi idrici	<b>550.000,00</b>	<b>826.930,59</b>	<b>626.352,10</b>
Verde Pubblico, Igiene ambientale, zanzara tigre	<b>3.305.438,53</b>	<b>3.610.531,00</b>	<b>3.476.325,00</b>
<b>TOTALE</b>	<b>18.486.305,40</b>	<b>18.933.409,10</b>	<b>18.211.586,31</b>

## 104 – TRASFERIMENTI CORRENTI

L'importo connesso ai trasferimenti diminuisce sia rispetto la previsione assestata sia rispetto al dato iniziale 2016. La diminuzione è da ricondurre ai nuovi meccanismi previsti dalla contabilità armonizzata per cui gli importi previsti in questo intervento connesso a trasferimenti a favore della Asl oppure di cittadini in condizioni sociali che necessitano di un intervento comunale non si sono resi esigibili nel

corso del 2016 e rimandati al 2017 e seguenti. Infatti in molti di questi casi non c'è correlazione fra la previsione di spesa del comune e una controprestazione specifica tranne che per la Asl.

### 107 – INTERESSI PASSIVI

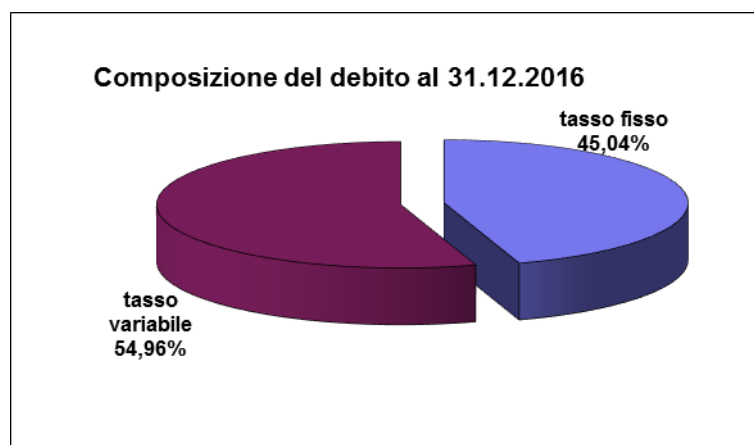
La spesa per interessi passivi sostenuta dall'ente nell'anno 2016 è stata pari ad € **2.235.969,75** con una riduzione di circa **156** mila euro rispetto all'onere sostenuto nell'esercizio 2015 pari ad € 2.391.651,58 motivata da ;

- la riduzione del debito residuo su cui è calcolata la quota interessi a seguito della mancata sostituzione del debito estinto per un valore nominale di 1,923 milioni, con nuovo debito;
- la tipologia di rimborso del debito, i cui piani di ammortamento sviluppati con il metodo francese a rata costante, in presenza di invarianza di tassi, bilanciano la rata tramite un aumento progressivo di quota capitale ed una conseguente riduzione di quota interessi;
- la progressiva riduzione dell'euribor 6 mesi, parametro principalmente utilizzato per il conteggio di interessi su mutui a tasso variabile, che nell'anno 2016 per la prima volta è sempre stato negativo con una media di **- 0,110 p.p.a.** (0,22 euribor medio annuo 2015, 0,30% euribor medio anno 2014 e 0,32% euribor medio anno 2013).

Il risparmio registrato nella quota interessi, per le motivazioni riportate ai primi due punti, è stato quasi interamente assorbito dall'aumento della spesa per il rimborso della quota capitale che passa da 8,24 milioni corrisposti nel 2015 a **8,39** milioni pagato nell'esercizio 2016.

Complessivamente quindi gli oneri del costo del debito sostenuti nell'anno 2016 pari ad € 10.630.802,53 non si discostano dall'importo corrisposto per lo stesso titolo nell'esercizio precedente pari ad € 10.636.824,51.

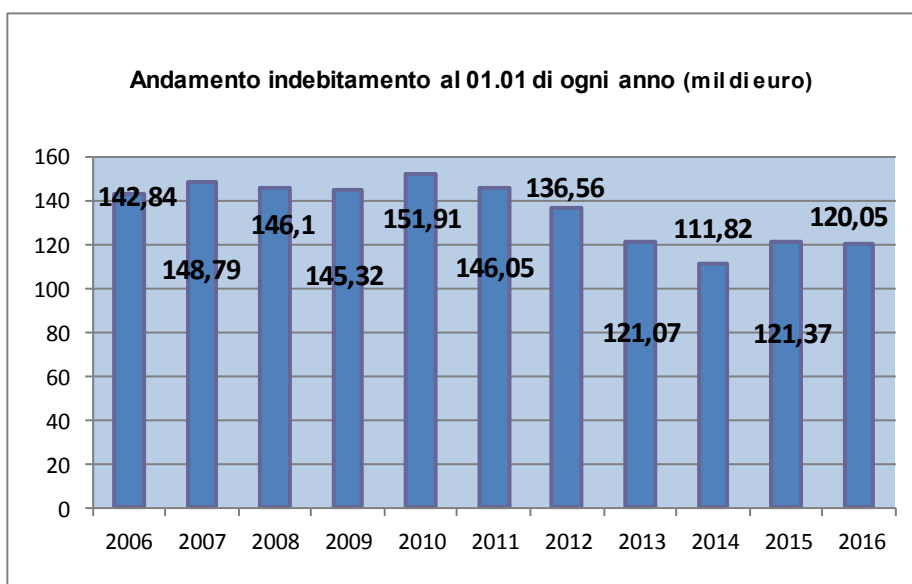
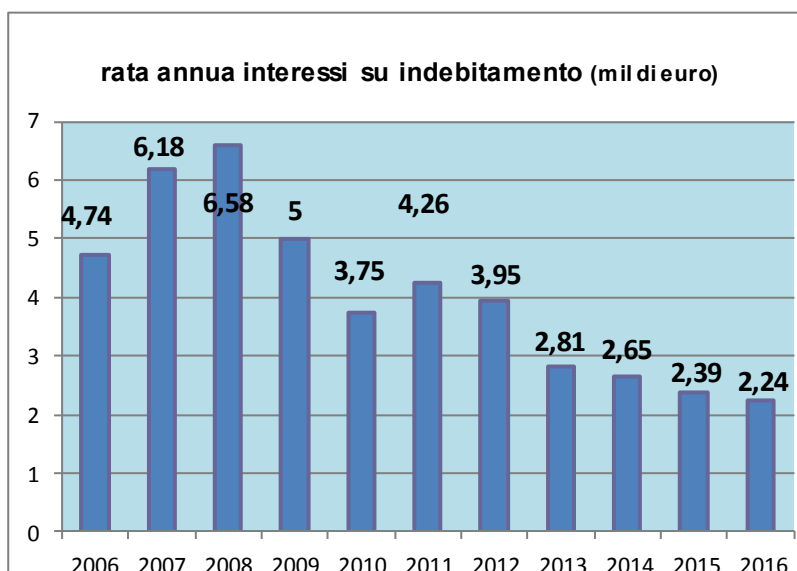
Il debito al 31.12.2016 (o 01.01.2017), di complessivi € **110.136.224,44** è qui rappresentato per tipologia di tasso:



Il tasso medio del costo del debito sostenuto dal Comune di Rimini nel periodo sotto evidenziato ha registrato il seguente andamento che, come è dato vedere, dopo il picco più alto del 2008 ha iniziato una progressiva fase discendente.

2011	2,91%
2012	2,89%
2013	2,32%
2014	2,37%
2015	1,97%
2016	1,86%





## EVOLUZIONE DELL'INDEBITAMENTO

L'indebitamento registra la seguente evoluzione:

INDEBITAMENTO	2012	2013	2014	2015	2016
Residuo debito iniziale 01/01	136.567.594,28	121.073.888,84	111.823.578,47	121.371.520,72	120.048.637,63
Nuovi investimenti			18.203.798,10	6.922.289,86	
Capitale rimborsato	9.693.612,14	9.250.310,36	8.654.215,27	8.245.172,93	8.394.832,78
Rettifiche - estinzioni	5.800.093,30	0,00	1.640,58	0,00	1.517.580,41
Residuo Debito finale 31/12	121.073.888,84	111.823.578,47	121.371.520,72	120.048.637,63	110.136.224,44
Abitanti riferiti a 2 anni precedenti	143.321	144.554	146.606	146.854	147.537
Indebitamento pro capite al 31/12	844,7742399	773,5765075	827,8755352	817,4693071	746,49901

Le rate di ammortamento registrano la seguente evoluzione:

RATE DI AMMORTAMENTO	2012	2013	2014	2015	2016
Quota capitale	9.693.612,14	9.250.310,36	8.654.215,27	8.245.172,93	8.394.832,78
Oneri Finanziari	3.953.197,69	2.818.679,89	2.650.977,29	2.391.651,58	2.235.969,75
Totale annuale	13.646.809,83	12.068.990,25	11.305.192,56	10.636.824,51	10.630.802,53

## SPESE IN CONTO CAPITALE PER MACROAGGREGATI

Le spese in conto capitale (Titolo 2) impegnate nel 2016 ammontano complessivamente ad € 39.998.785,69 divise nei Macroaggregati riportati nella tabella sottostante di cui € 25.327.011,82 relative agli investimenti dell'esercizio 2016 ed € 14.671.773,87 relative alla reimputazione delle spese derivanti dagli esercizi precedenti attraverso il Fondo Pluriennale Vincolato. Le spese in conto capitale che sono confluite nel Fondo Pluriennale Vincolato da imputare agli esercizi successivi ammontano ad € 46.706.780,24.

MACROAGGREGATI		IMPEGNATO	% imp su tot
201	Tributi in conto capitale a carico dell'ente		0,00%
202	Investimenti fissi lordi e acquisto di terreni	39.448.717,68	98,62%
203	Contributi agli investimenti	-	0,00%
204	Altri trasferimenti in conto capitale	65.435,29	0,16%
205	Altre spese in conto capitale	484.632,72	1,21%
<b>Totale</b>		<b>39.998.785,69</b>	<b>100,00%</b>

## SPESE RELATIVE AGLI INTERVENTI IN CONTO CAPITALE

Nell'esercizio 2016 risultano finanziati i seguenti investimenti.

Denominazione	importo
<b>MANUTENTIVO EDIFICI</b>	<b>463.643,41</b>
Manutenzione Edifici Comunali 2016	424.449,11
Interventi di efficientamento energetico in edifici pubblici, scuole ed impianti sportivi	39.194,30
<b>EDILIZIA CIVILE</b>	<b>299.973,52</b>
Riqualificazione e manutenzione straordinaria edificio Via della Gazzella	299.973,52
<b>EDILIZIA SCOLASTICA</b>	<b>926.611,56</b>
Scuola Elementare Via XX settembre - Trasformazione Uffici Direzione Didattica	105.719,12
PLESSO SCOLASTICO VIA XX SETTEMBRE: INSERIMENTO N. 3 SEZIONI SCUOLA MATERNA 1° STRALCIO FUNZIONALE"	205.053,50
RISTRUTTURAZIONE DEL COMPLESSO STORICO "L. BATTISTA ALBERTI" CON DESTINAZIONE A LOCALI PER L'UNIVERSITA' EDIFICIO 2.6 E 2.7 APPROVAZIONE PERIZIA SUPPLETTIVA E DI VARIANTE	587.776,93
INDAGINI DIAGNOSTICHE DEGLI EDIFICI SCOLASTICI PUBBLICI (SCUOLE PRIMARIE E SCUOLE INFANZIA)	15.374,01
Ristrutturazione complesso storico "Leon Battista Alberti" corpo 2.2 - 2.3	12.688,00
<b>EDILIZIA SPORTIVA</b>	<b>1.639.870,75</b>
Manutenzione straordinaria nuovo Palazzo dello Sport	250.000,00
Azione sostitutiva per la realizzazione Palestra Villaggio 1° maggio	1.389.870,75
<b>EDILIZIA CULTURALE</b>	<b>2.651.465,63</b>
Teatro Galli - perizia e completamento anno 2016	1.273.222,41
Ricostruzione del Teatro di Rimini Amintore Galli - Accordo bonario	1.210.350,00
POR FESR - Laboratorio Aperto	167.893,22
<b>EDILIZIA CIMITERIALE</b>	<b>700.000,00</b>
Interventi per il miglioramento funzionale ed adeguamento normativo del Cimitero Monumentale e Civico di Rimini - Anno 2016	350.000,00
Interventi di ristrutturazione/Riqualificazione Cimiteri nel Forese 2016	350.000,00
<b>VIABILITA' E PARCHEGGI</b>	<b>6.115.635,64</b>
Manutenzione del patrimonio stradale - Anno 2016	590.942,07
Tiberio - Comparto 3 - Piazza sull'acqua (POR - FESR)	377.760,00
Tiberio - Comparto 4 - Canale (POR - FESR)	398.746,78
Costruzione rotatoria (Padulli) 1° stralcio	2.658.000,00
Incrocio Via Flaminia Conca/Via della Repubblica	450.000,00
Realizzazione vaso laminazione per tratto dismesso torrente Ausa	20.399,18

Interventi di fluidificazione del traffico dell'asse mediano	395.000,00
Manutenzione straordinaria per la messa in sicurezza della circolazione dei mezzi di soccorso e riqualificazione dei camminamenti sopraelevati nel V PEEP Ausa del Comune di Rimini - Via Euterpe	200.000,00
Nuova strada di collegamento impianti in località Santa Giustina	773.971,54
Redazione linee di indirizzo Piani urbani della mobilità sostenibile (PUMS)	8.398,00
Interventi di manutenzione straordinaria ai sottopassi e alle reti delle acque	242.418,07
<b>PUBBLICA ILLUMINAZIONE</b>	<b>40.000,00</b>
Potenziamento Pubblica Illuminazione ed Impianti Semaforici 2016	40.000,00
<b>RIQUALIFICAZIONE URBANA</b>	<b>1.307.005,93</b>
Interventi straordinari di verde pubblico. Anno 2016	149.798,99
Piazza Malatesta	950.000,00
PROGETTO DELLE NUOVE PIAZZE PIAZZA MALATESTA (AVANZO VINCOLATO AD INVESTIMENTI)	121.122,02
INFRASTRUTTURE PER L'INSEDIAMENTO DEL TECNOPOLO REALIZZATE DAL COMUNE DI RIMINI	86.084,92
<b>OPERE MARITTIME E IDRAULICHE</b>	<b>7.000,00</b>
RIPRISTINO SBOCCO SUL DEVIATORE MARECCHIA IN VIA ZAVAGLI II LOTTO	7.000,00
<b>PROGETTAZIONI - CONTR. PER OPERE A ENTI E SOCIETA' ESTERNE</b>	<b>564.454,00</b>
Fondo incarichi professionali per valutazioni sismiche 2016	50.000,00
Fondo incarichi professionali progettazioni opere pubbliche per Direzione LL.PP. e Qualità Urbana 2016	88.108,25
Fondo incarichi professionali progettazioni opere pubbliche per Unità Progetti Speciali 2016	63.647,76
Fondo interventi diversi ed imprevisti LL.PP. Anno 2016	207.097,99
RIQUALIFICAZIONE EDIFICIO "EX GLOBO" CON RIFUNZIONALIZZAZIONE A CICLOSTAZIONE E CICLOFFICINA	150.000,00
QUOTA DA TRASFERIRE ALLO STATO (ART. 56 BIS COMMA 10 D.L. 69/2013) IN RELAZIONE AL PROVENTO DERIVANTE DALLA CESSIONE DI AREE E BENI IMMOBILI OGGETTO DI TRASFERIMENTO DEMANIALE (COLL. CAP. 15270/E)	5.600,00
<b>ALTRI INVESTIMENTI</b>	<b>10.611.351,38</b>
Acquisto prodotti informatici anno 2016	49.998,61
Annualità acquisizione diritto superficie ex Seminario anno 2016	1.000.000,00
Acquisto mobili e attrezzature scolastiche anno 2016	48.042,31
Acquisto attrezzature per mense scolastiche	28.566,70
Restituzione oneri ai privati anno 2016	485.409,67
Diritto superficie Valloni anno 2016	720.000,00
Acquisizione beni immobili da terzi anno 2016	7.126.608,36
Acquisizione diritti reali di terzi beni immobili	100.982,50
COLLAUDI E VERIFICHE DI OPERE NEI PIANI ATTUATIVI A CARICO DEI SOGGETTI ATTUATORI	2.375,73
Manutenzione straordinaria alloggi di proprietà comunale finanziati con contributi regionali da economie 2003-2004	136.843,56
Manutenzione straordinaria alloggi di proprietà comunale affidati ad ACER finanziati con contributi regionali (D.L. 16/03/2015)	354.017,45
REALIZZAZIONE ALLOGGI IN LOCALITA' TOMBANUOVA - MAGGIORE COSTO	6.600,00
Manutenzione straordinaria alloggi di proprietà comunale finanziati con proventi di canoni di affitto	473.298,49
ACQUISIZIONE AREE NECESSARIE PER LA REALIZZAZIONE DELLA NUOVA ROTATORIA TRA LE VIE MARCONI E AMATI (CONTRIBUTO DA PRIVATI)	35.786,00
Assistenza e manutenzione software ALICE	42.822,00
<b>TOTALE COMPLESSIVO</b>	<b>25.327.011,82</b>

Le entrate derivanti dalla vendita di beni destinate al finanziamento di investimenti previste originariamente in bilancio ammontavano ad € 1.400.000,00. Alla chiusura dell'esercizio le entrate accertate sono state di € 1.057.000,00, impegnate in conto capitale.

I proventi dei titoli abilitativi e delle sanzioni in materia edilizia e quelli derivanti dalla monetizzazione di verde e parcheggi previsti in bilancio ammontavano complessivamente ad € 4.148.593,00.

Alla chiusura dell'esercizio le entrate accertate ammontano ad € € 4.822.179,00, impegnate per lo stesso importo in parte investimenti..

Gli investimenti previsti nel bilancio 2016 non sono finanziati con ricorso al credito. Alla chiusura dell'esercizio sono state accertate entrate per € 23.453.744,29 relative a mutui contratti negli anni precedenti al 2016 e confluiti nel fondo pluriennale vincolato.

Nel corso del 2016 a seguito dell'entrata in vigore della norma costituzionale 243/2012 non sono stati contratti nuovi mutui per investimenti.

## FONDO PLURIENNALE VINCOLATO

Il principio della competenza potenziata prevede che il Fondo Pluriennale Vincolato sia uno strumento di rappresentazione della programmazione e previsione delle spese, sia correnti sia d'investimento, che evidenzia con trasparenza e attendibilità il procedimento d'impiego delle risorse acquisite dall'ente che richiedono un periodo di tempo pluriennale per il loro effettivo impiego e utilizzo per le finalità programmate.

Il Fondo Pluriennale Vincolato, essendo un saldo finanziario costituito da risorse già accertate in esercizi precedenti destinate al finanziamento d'obbligazioni passive dell'ente già impegnate ma esigibili in esercizi successivi a quello in cui è accertata l'entrata, garantisce la copertura di spese imputate agli esercizi successivi a quello nel quale sono assunte.

In fase di previsione il Fondo Pluriennale Vincolato ammontava ad euro 18.419.728,55 di cui:

- euro 1.118.468,04 per spese correnti
- euro 29.368.468,04 per spese in conto capitale

In sede di gestione durante il 2016 il Fondo Pluriennale Vincolato risultava di € 30.487.027,06 di cui:

- euro 17.264.879,25 per spese correnti
- euro 145.260.345,47 per spese in conto capitale

In occasione del riaccertamento dei residui attivi e passivi ai fini del Rendiconto 2016, effettuato ai sensi dell'art. 3 c. 4 del D. Lgs. 118/2011 con Deliberazione della Giunta Comunale n. 42 del 14/02/2017, il Fondo Pluriennale Vincolato al 31/12/2016 è stato determinato in € 50.804.364,92 di cui:

- euro 4.097.584,68 per spese correnti
- euro 46.706.780,24 per spese in conto capitale.

In occasione della ricognizione dei residui attivi e passivi, ai fini del Rendiconto 2016, sono stati individuati crediti e debiti per un importo di € 36.212.592,82 non di competenza dell'esercizio cui erano imputati per i quali è risultato necessario procedere, così come previsto dai principi contabili, alla reimputazione contabile agli esercizi in cui il credito e il debito diventano esigibili.

FONDO PLURIENNALE VINCOLATO	INIZIALE (1/1/2016)	GESTIONE	FINALE (31/12/2016)
PER SPESE CORRENTI (Titolo 1)	2.363.023,55	1.118.468,04	4.097.584,68
PER SPESE IN CONTO CAPITALE (Titolo 2)	16.056.705,00	29.368.559,02	46.706.780,24
TOTALE	<b>18.419.728,55</b>	<b>30.487.027,06</b>	<b>50.804.364,92</b>

## PARTITE COMPENSATIVE E SERVIZI PER CONTO DI TERZI

Nulla vi è da osservare per quanto riguarda le "Partite compensative" e i "Servizi per conto di terzi e Partite di giro" poiché le entrate accertate sono state impegnate per il medesimo importo.

## GESTIONE DEI RESIDUI 2016 E PRECEDENTI

Con deliberazione di Giunta Comunale n. 42 del 14 febbraio 2017, nell'ambito delle operazioni propedeutiche alla formazione del rendiconto 2016, si è provveduto ad effettuare l'operazione di riaccertamento ordinario dei residui attivi e passivi di cui all'art. 228 del TUEL, e del punto 9 del "Principio contabile applicato concernente la contabilità finanziaria" di cui all'allegato 4/2 del D.lgs. 118/11 e ss.mm., determinando così l'importo complessivo dei residui al termine dell'esercizio 2016.

Nel decreto legislativo n. 118 del 23 giugno 2011, recante disposizioni in materia di armonizzazione dei sistemi contabili e degli schemi di bilancio delle regioni, degli enti locali e dei loro organismi, sono stati individuati i principi contabili fondamentali del coordinamento della finanza pubblica ai sensi dell'art. 117, c. 3 della Costituzione. L'art. 3 comma 4 del D.lgs. 118/2011 il quale stabilisce: "Al fine di dare attuazione al principio contabile generale della competenza finanziaria enunciato nell'allegato 1, gli enti provvedono, annualmente al riaccertamento dei residui attivi e passivi, verificando, ai fini del rendiconto, le ragioni del loro mantenimento. Possono essere conservati tra i residui attivi le entrate accertate esigibili nell'esercizio di riferimento, ma non incassate. Possono essere conservate tra i residui passivi le spese impegnate, liquidate o liquidabili nel corso dell'esercizio, ma non pagate. Le entrate e le spese accertate e impegnate non esigibili nell'esercizio considerato, sono immediatamente

reimputate all'esercizio in cui sono esigibili. La reimputazione degli impegni è effettuata incrementando, di pari importo, il fondo pluriennale di spesa, al fine di consentire, nell'entrata degli esercizi successivi, l'iscrizione del fondo pluriennale vincolato a copertura delle spese reimputate. La costituzione del fondo pluriennale vincolato non è effettuata in caso di reimputazione contestuale di entrate e di spese. Le variazioni agli stanziamenti del fondo pluriennale vincolato e agli stanziamenti correlati, dell'esercizio in corso e dell'esercizio precedente, necessarie alla reimputazione delle entrate e delle spese riaccertate sono effettuate con provvedimento amministrativo della Giunta entro i termini previsti per l'approvazione del rendiconto dell'esercizio precedente. Al termine delle procedure di riaccertamento non sono conservati residui cui non corrispondono obbligazioni giuridicamente perfezionate". La deliberazione, a differenza di quanto succedeva in passato, ha provveduto non solo a verificare la sussistenza dei crediti e dei debiti ma ha prodotto le eliminazioni per procedere con le reimputazioni dei residui agli esercizi 2017 – 2019 del vigente bilancio di previsione. Questo ha proceduto quindi alla variazione degli stanziamenti sia di parte corrente che straordinaria del Bilancio di previsione 2016 – 2018 e 2017 – 2019 quest'ultimo deliberato dal Consiglio Comunale con propria delibera n. 70 del 20.12.2016, con l'adeguamento delle previsioni di Entrata e di Spesa e l'iscrizione del Fondo Pluriennale Vincolato. La revisione delle ragioni del mantenimento dei residui attivi e passivi ha dato luogo alle seguenti risultanze:

### RIEPILOGO RIACCERTAMENTO RESIDUI

Con delibera di Giunta Comunale n. 78 del 03/03/2016 ai sensi art. 3 comma 4 D. Lgs. 118/2011 è stato adottato il riaccertamento ordinario che rispetto agli anni passati, con l'introduzione della nuova contabilità, assume un ruolo profondamente diverso.

RESIDUI	RESIDUI ALL' 1/01/2016	RESIDUI AL 31/12/2016	DIFFERENZE
RESIDUI ATTIVI	69.136.313,78	94.654.447,93	25.518.134,15
RESIDUI PASSIVI	39.063.482,96	41.344.465,90	2.280.982,94

### GESTIONE DEI RESIDUI ATTIVI

TIT.	DESCRIZIONE	RESIDUI ATTIVI AL 01/01/2016	MAGGIORI ACCERTAMENTI	MINORI ACCERTAMENTI	RESIDUI ATTIVI AL 31/12/2016	DIFFERENZE
1	Entrate correnti di natura tributaria, contributiva e perequativa	22.124.212,50		28.134,95	31.408.003,63	9.283.791,13
2	Trasferimenti correnti	5.168.244,28	52.291,30		2.996.148,10	- 2.172.096,18
3	Entrate extra tributarie	19.279.837,58	28.629,88		24.954.727,12	5.674.889,54
4	Entrate in conto capitale	12.085.675,12		293.726,12	10.895.014,83	- 1.190.660,29
5	Entrate da riduzione di attività finanziarie	1.150.824,41			21.812.855,75	20.662.031,34
6	Accensione Prestiti	9.037.826,24		161.305,17	2.274.068,91	- 6.763.757,33
7	Anticipazioni da Istituto Tesoriere/cassiere				-	-
9	Entrate per conto terzi e partite di giro	289.693,65		514,57	313.629,59	23.935,94
	<b>TOTALE</b>	<b>69.136.313,78</b>	<b>80.921,18</b>	<b>483.680,81</b>	<b>94.654.447,93</b>	<b>25.518.134,15</b>

### RESIDUI ATTIVI 2015 E PRECEDENTI ELIMINATI

Le operazioni di riaccertamento effettuate hanno individuato un complesso di crediti, pari ad € 574.592,13 (residui attivi insussistenti o inesigibili), per i quali non sussistono più le ragioni del loro mantenimento nella gestione 2017.

Oltre a tale minore accertamento l'attività di riaccertamento è consistita:

- per € 1.641.240,68 da economie di spesa verificatesi su diversi stanziamenti,
- per € 171.832,50 da maggiori accertamenti su residui attivi;
- per € 7.947.627,48 per reimputazione degli accertamenti in base all'effettiva esigibilità, ai sensi del principio contabile concernente la contabilità finanziaria: allegato 4/2 al Dlgs 118/2011 punto 9.1,

Nel corso del 2016, l'eliminazione dei residui attivi non ha comportato utilizzo del fondo crediti di dubbia esigibilità

#### GESTIONE DEI RESIDUI PASSIVI

TIT.	DESCRIZIONE	RESIDUI PASSIVI al 01/01/2016	RESIDUI ELIMINATI	RESIDUI PASSIVI al 31/12/2016
1	Spese correnti	24.148.115,53	1.355.549,18	27.909.335,06
2	Spese in conto capitale	12.539.902,48	284.475,95	8.313.198,96
3	Spese per incremento attività finanziarie	-	-	-
4	Rimborso di prestiti	-	-	2.006.926,41
5	Chiusura Anticipazioni ricevute da istituto tesoriere/cassiere	-	-	-
7	Uscite per conto terzi e partite di giro	2.375.464,95	1.215,55	3.095.005,47
	<b>TOTALE</b>	<b>39.063.482,96</b>	<b>1.641.240,68</b>	<b>41.324.465,90</b>

#### RESIDUI CONSERVATI AL 31.12.2016

Alla chiusura dell'esercizio è stato determinato un complesso di residui da conservare nella gestione 2016 pari ad € 94.654.447,93 per la parte attiva e di € 41.324.465,90 per la parte passiva.

#### RIEPILOGO RESIDUI ATTIVI E PASSIVI

	RESIDUI attivi	RESIDUI passivi
Residui derivanti dalle gestioni 2015 e precedenti	36.459.835,09	2.059.318,13
Residui derivanti dalla gestione di competenza 2016	58.194.612,84	39.285.147,77
<b>TOTALE</b>	<b>94.654.447,93</b>	<b>41.344.465,90</b>

Nelle tabelle seguenti sono stati riportati i residui attivi e passivi suddivisi per titoli da conservare nella gestione del prossimo esercizio (2017).

## RISULTATO DELLA GESTIONE FINANZIARIA 2016

La gestione finanziaria 2015 si è chiusa con un avanzo di amministrazione di € 186.096.281,98, da cui viene accantonato il Fondo crediti di dubbia esigibilità per un totale di € 113.458.306,87.

L'avanzo complessivo di euro 186.096.281,98 è generato per euro 96.325.401,78 dalla gestione di competenza 2015, dal saldo della gestione dei residui pari a euro – 18.877.516,21 e dalla quota di avanzo dell'esercizio 2014 non applicato pari a euro 108.648.396,41.

L'avanzo della gestione di competenza di euro 96.325.401,78 deriva da economie di spesa e da maggiori entrate di parte corrente realizzate rispetto alle previsioni definitive del bilancio 2015 per euro 51.488.975,54 dalla parte corrente e per euro 44.836.426,24 dalla parte in conto capitale.

### AVANZO DI AMMINISTRAZIONE AL 31/12/2016

Descrizione	importo
Fondo di cassa al 31/12/2016	40.587.230,11
Residui attivi al 31/12/2016 da riportare al 2017	94.654.447,93
<b>Totale</b>	<b>135.241.678,04</b>
Residui passivi al 31/12/2016 da riportare al 2017	41.344.465,90
<b>Differenziale di amministrazione al 31/12/2016</b>	<b>93.897.212,14</b>
Fondo Pluriennale Vincolato per spese correnti	4.744.088,84
Fondo Pluriennale Vincolato per spese in c/capitale	56.709.183,03
<b>Avanzo di amministrazione</b>	<b>32.443.940,27</b>

L'attuale definizione di risultato di amministrazione, in base al nuovo principio di competenza finanziaria potenziata, impone di rilevare, ai fini della corretta quantificazione dell'avanzo stesso, anche il Fondo Pluriennale Vincolato (FPV) in spesa, che deve essere detratto dal saldo tra il fondo di cassa esistente a fine esercizio e la somma algebrica tra residui attivi e passivi finali.

Il FPV corrisponde agli impegni di spesa finanziati con entrate accertate sulla competenza dell'esercizio 2015 o degli esercizi precedenti attraverso l'utilizzo del FPV in funzione dell'esigibilità delle spese.

L'avanzo della gestione dei residui è il risultato delle operazioni di verifica della sussistenza degli impegni e degli accertamenti relativi agli esercizi 2015 e precedenti, cioè dei crediti e dei debiti delle passate gestioni effettivamente esistenti al 31/12/2015 comprensivo del riaccertamento ordinario dei residui (punto 9.1 allegato 4/2 D.lgs. 118/11) di cui alla Deliberazione della Giunta comunale nr. 42/2017 del 14 febbraio 2017.

### AVANZO DI AMMINISTRAZIONE

(art. 187, comma 1, D.Lgs. n. 267/2000 e D. Lgs. 118/2011)

L'avanzo di amministrazione 2016 di € 32.463.940,27, risulta così composto:

AVANZO DI AMMINISTRAZIONE 2016 - COMPOSIZIONE		
<b>PARTE ACCANTONATA</b>		<b>21.927.825,42</b>
Fondo Crediti Dubbia Esigibilità al 31/12/2016	20.515.146,06	
Fondo accantonamenti sentenze rischi per passività potenziali	1.412.679,36	
<b>PARTE VINCOLATA</b>		<b>6.624.764,85</b>
Vincoli derivanti da leggi e dai principi contabili	-	
Vincoli derivanti da trasferimenti	1.328.457,94	
Vincoli derivanti dalla contrazione di mutui	484.654,99	
Vincoli formalmente attribuiti dall'ente	571.634,57	
Altri vincoli	4.240.017,35	
<b>PARTE DESTINATA AGLI INVESTIMENTI</b>		<b>3.911.350,00</b>
<b>PARTE DISPONIBILE</b>		<b>-</b>
<b>TOTALE AVANZO DI AMMINISTRAZIONE</b>		<b>32.463.940,27</b>

### Fondo Rischi per passività potenziali.

E' stata accantonata la somma di euro 1.412.679,06, secondo le modalità previste dal principio applicato alla contabilità finanziaria al punto 5.2 lettera h) per il pagamento di potenziali oneri derivanti da sentenze.

Il risultato di amministrazione che viene esposto nel rendiconto che si sottopone all'esame del Consiglio Comunale evidenzia un risultato positivo complessivo di amministrazione di € 32.463.940,27, come determinato nei prospetti sotto riportati. Il risultato è fortemente influenzato dai nuovi principi contabili che impongono la contabilizzazione dell'entrata e della spesa nel momento in cui queste diventano esigibili. L'entità dell'importo è da ricondurre alla mole di investimenti, prevalentemente, e di alcune spese correnti che sono state finanziate negli anni 2016 e retro e che avranno la loro manifestazione numeraria dal 2017.

di risorsa più certa ed immediata per il finanziamento di nuove opere.

Sulla base di quanto prescritto dall'art. 187 del Testo Unico 267/2000, l'avanzo di amministrazione calcolato in base alla contabilità armonizzata è il seguente.

### **PROSPETTO DIMOSTRATIVO DEL RISULTATO DI AMMINISTRAZIONE ESERCIZIO: 2016**

		GESTIONE		
		RESIDUI	COMPETENZA	TOTALE
Fondo cassa al 1° gennaio				50.429.643,36
RISCOSSIONI	(+)	32.273.719,06	207.856.790,53	240.130.509,59
PAGAMENTI	(-)	35.362.924,15	214.609.998,69	249.972.922,84
SALDO CASSA AL 31 DICEMBRE	(=)			40.587.230,11
PAGAMENTI per azioni esecutive non regolarizzate al 31 dicembre	(-)			0,00
FONDO DI CASSA AL 31 DICEMBRE	(=)			40.587.230,11
RESIDUI ATTIVI	(+)	36.459.835,09	58.194.612,84	94.654.447,93
di cui derivanti da accertamenti di tributi effettuati sulla base della stima del dipartimento delle finanze				
RESIDUI PASSIVI	(-)	2.059.318,13	39.265.147,77	41.324.465,90
FONDO PLURIENNALE VINCOLATO PER SPESE CORRENTI	(-)			4.744.088,84
FONDO PLURIENNALE VINCOLATO PER SPESE IN CONTO CAPITALE	(-)			56.709.183,03
<b>RISULTATO DI AMMINISTRAZIONE AL 31 DICEMBRE 2016 (A)</b>	(=)			<b>32.463.940,27</b>
Composizione del risultato di amministrazione al 31 dicembre 2016				
<b>Parte accantonata</b>				
Fondo crediti di dubbia esigibilità al 31/12/2016				20.515.146,06
Fondo accantonamenti per sentenze al 31/12/2016				1.412.679,36
Fondo ..... al 31/12/2016				.
<b>Totale parte accantonata (B)</b>				<b>21.927.825,42</b>
<b>Parte vincolata</b>				
Vincoli derivanti da leggi e dai principi contabili				.
Vincoli derivanti da trasferimenti				1.328.457,94
Vincoli derivanti dalla contrazione di mutui				484.654,99
Vincoli formalmente attribuiti all'ente				571.634,57
Altri vincoli				4.240.017,35
<b>Totale parte vincolata (C)</b>				<b>6.624.764,85</b>
<b>Totale parte destinata agli investimenti (D)</b>				<b>3.911.350,00</b>
<b>Totale parte disponibile (E=A-B-C-D)</b>				<b>0,00</b>
<b>Se E è negativo, tale importo è iscritto tra le spese del bilancio di previsione come disavanzo da ripianare</b>				

Nello specifico:

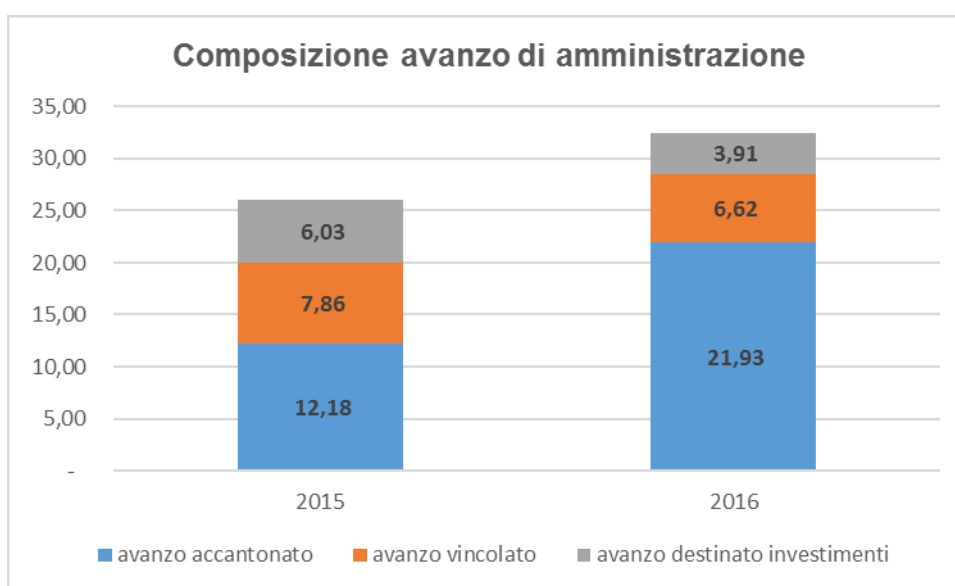
la parte accantonata riguarda la quota di Fondo crediti dubbia Esigibilità che comprende anche la quota accantonata in sede di riaccertamento straordinario dei residui attivi e passivi;

la parte vincolata è distinta nelle seguenti voci:



- vincoli derivanti da trasferimenti riguarda entrate che sono state realizzate e che devono essere impiegate con il vincolo di destinazione;
- vincoli derivanti dalla contrazione di mutui derivano da economie realizzate su opere pubbliche finanziate con mutuo e possono essere destinati unicamente al finanziamento di interventi di parte straordinaria;
- vincoli formalmente attribuiti dall'ente riguardano le economie relative alla realizzazione di opere pubbliche finanziare con le modalità di fallimenti, espropri, concessioni o accordi con privati;
- la quota di avanzo vincolato a spese di parte corrente finanziati con risorse già riscosse e sono generalmente costituite da risorse derivanti da contributi regionali;
- vincoli per spese di investimenti relative ad opere già approvate riguardano somme che confluiscono nel risultato di amministrazione vincolato in quanto non risultano obbligazioni giuridicamente perfezionate in base ai principi contabili.

La composizione del risultato del 2016 è rappresentata dal sottostante grafico che riporta in milioni di euro la destinazione alla data del 31.12.2016.



Nel prospetto che segue viene riportato il calcolo differenziale che esprime la situazione di equilibrio economico – finanziario che mette a confronto le entrate correnti (in fase di previsione iniziale, previsione assestata e dato a consuntivo 2015) con le spese correnti e le spese per rimborso prestiti; dimostra la capacità di far fronte a livello finanziario alle spese correnti ed alle spese per rimborso prestiti per investimenti.

Si evidenzia la differenza positiva a consuntivo di circa 16 milioni di euro che influenza il risultato di amministrazione come evidenziato nei prospetti delle pagine precedenti. La differenza è da ricondurre alla presenza fra le entrate, per euro 5,6 del fondo pluriennale vincolato mentre nella spesa corrente alcune poste contabili che non sono impegnate ma che costituiscono vincolo sulla previsione di avanzo; quali ad esempio il Fondo Crediti Dubbia Esigibilità la cui previsione assestata è pari a 7,35 milioni di euro. La differenza che rimane fra entrate e spesa corrente rappresenta il contributo che la parte corrente ha reso alla determinazione dell'avanzo di amministrazione.

SITUAZIONE ECONOMICA			
TITOLI	Previsione Iniziale 2016	Previsione Assestata 2016	Consuntivo 2016
<b>ENTRATA</b>			
Entrate correnti di natura tributaria, contributiva e perequativa	122.770.591,54	123.160.780,08	122.898.234,43
Trasferimenti correnti	9.007.372,08	11.695.451,12	10.597.241,55
Entrate extra tributarie	36.056.518,25	43.715.313,27	39.229.672,37

Avanzo applicato alla spesa corrente		1.136.437,86	1.121.256,05
Oneri di urbanizzazione applicati alla parte corrente	-	2.800.000,00	2.800.000,00
Fondo Pluriennale Vincolato (Parte corrente)	2.363.023,55	4.097.584,68	4.097.584,68
Risorse correnti destinate alla parte straordinaria	1.516.891,71	2.550.298,49	1.857.408,62
<b>TOTALE ENTRATE CORRENTI</b>	<b>168.680.613,71</b>	<b>184.055.268,52</b>	<b>178.886.580,46</b>
<b>SPESA</b>			
Spese correnti	160.390.151,71	175.657.268,52	153.793.372,72
Fondo Pluriennale Vincolato (Parte corrente)	-	-	4.744.088,84
Fondo Crediti di Dubbia Esigibilità	-	-	9.464.909,61
Fondo accantonamento sentenze	-	-	336.639,79
Rimborso di prestiti	8.290.462,00	8.398.000,00	8.394.832,78
<b>TOTALE SPESE CORRENTI</b>	<b>168.680.613,71</b>	<b>184.055.268,52</b>	<b>176.733.843,74</b>

### FONDO CREDITI DI DUBBIA ESIGILITA' (FCDE)

Secondo quanto previsto dall'Allegato 4/2 al D.Lgs 118/2011 per i crediti di dubbia e difficile esazione deve essere effettuato un accantonamento al "Fondo crediti di dubbia esigibilità" (FCDE) che vincola a tal fine una quota di avanzo di amministrazione.

Il FCDE, che si colloca nel consuntivo nella parte accantonata dell'avanzo di amministrazione, è il frutto di una sommatoria di quanto si è accantonato nell'anno di competenza e di quanto derivato dalla gestione dei residui.

Il sopra richiamato allegato 4/2 detta la disciplina in materia di determinazione del FCDE individuando i momenti nei quali detto Fondo deve essere oggetto di valutazione: in fase di Bilancio di Previsione, in corso d'esercizio e in fase di Rendiconto della gestione

Nell'allegato al Rendiconto "Composizione dell'accantonamento al FCDE e al Fondo svalutazione crediti" sono dettagliati l'importo minimo del Fondo ammontante ad euro 36.058.717,96 e quello effettivamente accantonato.

La quota accantonata, risulta rispettosa dei limiti di legge (l'importo minimo è pari al 55%).

Si sintetizza come segue la composizione del FCDE accantonato sull'avanzo 2016 ammontante ad euro **20.515.146,06** calcolato sulla base dei criteri sopra esposti.

	Al 31/12/2015	Accantonamento 2016	Al 31/12/2016
<b>Fondo crediti di dubbia esigibilità</b>	<b>11.236.020,20</b>	<b>9.464.909,61</b>	<b>20.515.146,06</b>
Refezione	595.937,03	95.000,00	690.937,03
Rette asili nido	150.823,84	20.000,00	170.823,84
Refezione materne statali	192.295,87	25.000,00	217.295,87
Imposta comunale pubblicità	744.922,40	90.000,00	834.922,40
Rette scuole infanzia comunale	306.841,38	40.000,00	346.841,38
Fallimento Rimini Rimini, interessi attivi	135.000,00	-	135.000,00
Consorzio il Maestrale	11.611,91	-	0,00
TARES, TARI	4.355.943,37	4.318.409,61	7.429.352,98
Tributi comunali	2.665.718,00	1.485.000,00	4.150.718,00
Ex Pastificio Ghigi	517.754,56	-	517.754,56
Sanzioni paesaggistiche	25.191,84	12.000,00	0,00
Multe	1.397.000,00	3.350.000,00	4.747.000,00
Sanzioni abusi edilizi	136.980,00	-	0,00
Ufficio Casa		29.500,00	29.500,00
<b>Fondo accantonamenti sentenze</b>	<b>1.076.039,57</b>	<b>336.639,79</b>	<b>1.076.039,57</b>
<b>TOTALE</b>	<b>12.312.059,77</b>	<b>9.801.549,40</b>	<b>21.591.185,63</b>

## CONTO DI CASSA

L'esercizio 2016 si è chiuso con un saldo di cassa di € 40.587.230,11.

### RIEPILOGO GENERALE AL 31.12.2016

DESCRIZIONE	COMPETENZA	RESIDUI	TOTALE
Fondo di cassa al 01/01/2016			50.429.643,36
Riscossioni	32.273.719,06	207.856.790,53	240.130.509,59
Pagamenti	35.362.924,15	214.609.998,69	249.972.922,84
	<b>Fondo di cassa al 31/12/2015</b>		<b>40.587.230,11</b>

In data 09 febbraio 2017 si è proceduto alla verifica di cassa presso il Tesoriere, Unicredit Banca S.p.A., comunale a tutto il 31.12.2016. Si è verificata la concordanza tra il saldo di cassa risultante al Comune e quello risultante al Tesoriere ammontante ad euro 40.587.230,11.

### Cassa vincolata

L'ente ha provveduto, come previsto al punto 10.6 del principio contabile applicato alla contabilità finanziaria allegato al D. Lgs.118/2011 a determinare all'1/1/2017 l'importo presunto della cassa vincolata pari ad euro 5.590.281,47. Tale importo coincide con l'importo della cassa vincolata presunta risultante al Tesoriere al 31/12/2016 e all'importo definitivo delle somme vincolate risultanti all'ente a seguito delle operazioni connesse al consuntivo. A seguito dell'approvazione del Rendiconto della gestione 2016 l'ente comunicherà al Tesoriere le necessarie modifiche da apportare.

Segue un riepilogo degli incassi e dei pagamenti avvenuti nel corso dell'esercizio 2016:

ENTRATE - RISCOSSIONI					
DESCRIZIONE	PREVISIONI di CASSA INIZIALI	PREVISIONI di CASSA DEFINITIVE	RISCOSSIONI in C/COMPETENZA	RISCOSSIONI da RESIDUI	TOTALE RISCOSSIONI
1 Entrate correnti di natura tributaria, contributiva e perequativa	145.478.167,11	145.256.857,63	106.837.971,33	6.748.337,02	113.586.308,35
2 Trasferimenti correnti	16.499.133,17	16.915.986,70	8.184.466,46	4.637.162,57	12.821.629,03
3 Entrate extra-tributarie	47.309.316,13	63.023.780,73	26.844.478,98	6.738.933,73	33.583.412,71
4 Entrate in conto capitale	58.200.027,29	40.228.700,52	14.193.704,17	6.245.983,59	20.439.687,76
5 Entrate da riduzione di attività finanziarie	-	24.650.824,41	-	1.150.824,41	1.150.824,41
6 Accensione Prestiti	24.906.582,09	32.330.265,36	23.453.744,29	6.602.452,16	30.056.196,45
7 Anticipazioni da Istituto tesoriere/cassiere	5.000.000,00	5.000.000,00	-	-	-
9 Entrate per conto terzi e partite di giro	43.417.088,59	44.107.779,56	28.342.425,30	150.025,58	28.492.450,88
<b>TOTALE</b>	<b>340.810.314,38</b>	<b>371.514.194,91</b>	<b>207.856.790,53</b>	<b>32.273.719,06</b>	<b>240.130.509,59</b>

USCITE - PAGAMENTI					
DESCRIZIONE	PREVISIONI di CASSA INIZIALI	PREVISIONI di CASSA DEFINITIVE	PAGAMENTI in C/COMPETENZA	PAGAMENTI a RESIDUI	TOTALE PAGAMENTI
1 Spese correnti	189.216.181,62	192.298.048,63	127.330.738,73	21.345.865,28	148.676.604,01
2 Spese in conto capitale	139.014.424,86	64.016.412,54	32.087.964,97	11.853.048,29	43.941.013,26
3 Spese per incremento attività finanziarie	-	23.500.000,00	23.171.253,88	-	23.171.253,88
4 Rimborso prestiti	8.534.466,46	8.398.000,00	6.387.906,37	-	6.387.906,37

5	Chiusura Anticipazioni ricevute da Istituto tesoriere/cassiere	5.000.000,00	5.000.000,00	-	-	-
7	Uscite per conto terzi e partite di giro	35.994.244,35	46.192.849,88	25.632.134,74	2.164.010,58	27.796.145,32
	<b>TOTALE</b>	<b>377.759.317,29</b>	<b>339.405.311,05</b>	<b>214.609.998,69</b>	<b>35.362.924,15</b>	<b>249.972.922,84</b>

## MISSIONI

Le missioni dell'amministrazione, considerando le spese correnti (titolo 1), le spese in conto capitale (titolo 2) e spese per il rimborso di prestiti (titolo 4), tradotti in termini finanziari secondo l'analisi funzionale, presentano le seguenti risultanze:

- gli impegni assunti nel 2016 sono stati di € **202.186.991,19** pari al 69,12 per cento delle previsioni definitivamente approvate di € **292.525.437,56**;
- i pagamenti effettuati ammontano ad € **165.806.590,07** corrispondenti al 82,01 per cento delle spese impegnate.

### RIEPILOGO DELLE MISSIONI

(titoli 1 – 2 – 4)

Missione		PREVISIONI DEFINITIVE	IMPEGNATO	PAGATO	%incid. IMPEGN / TOT.IMP.	% incid. IMPEGN / PREV.DEF.
1	Servizi istituzionali, generali e di gestione	58.799.477,29	49.171.293,41	40.804.463,29	24,32%	83,63%
2	Giustizia	9.227,92	9.200,09	9.200,09	0,00%	99,70%
3	Ordine pubblico e sicurezza	7.628.804,98	3.868.428,90	3.587.919,85	1,91%	50,71%
4	Istruzione e diritto allo studio	19.246.654,02	18.307.806,14	14.714.579,25	9,05%	95,12%
5	Tutela e valorizzazione dei beni e delle attività culturali	32.738.046,32	14.475.853,99	12.188.824,18	7,16%	44,22%
6	Politiche giovanili, sport e tempo libero	12.461.693,11	4.953.019,62	3.724.250,89	2,45%	39,75%
7	Turismo	2.178.672,13	1.815.184,77	1.339.753,82	0,90%	83,32%
8	Assetto del territorio ed edilizia abitativa	11.338.574,88	6.493.103,67	5.458.096,48	3,21%	57,27%
9	Sviluppo sostenibile e tutela del territorio e dell'ambiente	71.190.368,03	48.329.468,02	41.062.526,38	23,90%	67,89%
10	Trasporti e diritto alla mobilità	31.755.263,71	20.614.737,95	17.139.964,78	10,20%	64,92%
11	Soccorso civile	48.465,71	33.309,68	15.062,78	0,02%	68,73%
12	Diritti sociali, politiche sociali e famiglia	32.237.898,74	24.631.922,58	18.681.645,32	12,18%	76,41%
14	Sviluppo economico e competitività	530.931,44	504.944,23	294.213,60	0,25%	95,11%
15	Politiche per il lavoro e la formazione professionale	209.050,44	208.985,35	80.468,36	0,10%	99,97%
16	Agricoltura, politiche agroalimentari e pesca	500,00	344,66	344,66	0,00%	68,93%
17	Energia e diversificazione	1.639.631,75	369.258,54	312.073,16	0,18%	22,52%

	delle fonti energetiche					
19	Relazioni internazionali	12.106,90	5.296,81	5.296,81	0,00%	43,75%
20	Fondi e accantonamenti	2.102.070,19		-	0,00%	0,00%
50	Debito pubblico	8.398.000,00	8.394.832,78	6.387.906,37	4,15%	99,96%
	<b>Totale</b>	<b>292.525.437,56</b>	<b>202.186.991,19</b>	<b>165.806.590,07</b>	100,00%	69,12%

### LIMITI POSTI AD ALCUNE TIPOLOGIE DI SPESE (D.L. 31 maggio 2010, n. 78)

Con il D.L. 31 maggio 2010, n. 78, convertito, con modificazioni nella legge 30 luglio 2010, n. 122 (art. 6 commi da 7 a 10 e commi 12 a 14) sono stati disposti dei limiti ad alcune tipologie di spese a decorrere dall'anno 2011 rispetto a quelle sostenute nell'anno 2009. A consuntivo i limiti risultano tutti rispettati come indicato nel prospetto che segue.

Tipologia spesa	Rendiconto 2009	Riduzione %	Limite spesa	Rendiconto 2016
Relazioni pubbliche, convegni, mostre, pubblicità e rappresentanza	971.146,70	80%	194.229,34	156.445,72
Sponsorizzazioni	0,00		0,00	0,00
Missioni	84.250,00	50%	42.125,00	18.883,45
Formazione	201.612,00	50%	100.806,00	62.375,42

Tipologia spesa	Rendiconto 2014	Limite% su spesa anno 2011	Limite spesa	Rendiconto 2016
Studi e consulenze	15.000,00	75%	11.250,00	0,00

Art.1 comma 5 D.L. 31 agosto 2013, n. 101 convertito con modificazioni dalla legge 30 ottobre 2013, n. 125: la spesa annua non può essere superiore al 75% di quella relativa all'anno 2014.

Nell'ambito dei compiti di vigilanza sulla regolarità contabile e finanziaria della gestione dell'Ente, il Collegio ha proseguito, anche nel corso del 2015, le verifiche in ordine al rispetto degli adempimenti e degli obblighi facenti capo al Comune quale soggetto passivo sostituto d'imposta nell'esercizio di attività commerciali, dell'imposta sul valore aggiunto e quale datore di lavoro nella corresponsione dei contributi previdenziali.

In particolare sono stati oggetto di attenzione gli adempimenti annessi all'I.V.A., la relativa dichiarazione annuale ed il rispetto delle periodiche scadenze di pagamento, allo split payment e al reverse charge.

Si è altresì verificato il rispetto degli adempimenti connessi al controllo del costo del lavoro ed al conto annuale delle spese sostenute per il personale dipendente.

Si è anche proceduto alla verifica di cassa economale riscontrando la concordanza tra le operazioni effettuate e le risultanze della giacenza finale.

Il Collegio ha altresì continuato l'azione di verifica dell'attività svolta dai servizi comunali riservando, ancora una volta, una particolare attenzione a quelli tributari e patrimoniali, considerata la rilevanza sempre maggiore delle entrate proprie per il bilancio comunale.

Al riguardo si ribadisce la necessità di una continua vigilanza, da parte dei Settori di riferimento, sull'azione e sui comportamenti dei concessionari alla riscossione, sul rispetto degli adempimenti contrattuali, dei tempi e dei termini di versamento di quanto dovuto all'Ente.

Le spese di rappresentanza sostenute dagli organi di governo nell'anno 2015 di cui all'art. 16, comma 26 del D.L. 13/08/2011, n. 138 ammontano ad € 6.611,71 come da prospetto allegato al rendiconto.

## SPESE DI RAPPRESENTANZA SOSTENUTE DAGLI ORGANI DI GOVERNO NELL'ANNO 2016

(art. 16, comma 26 del D.L. 13/08/2011, n. 138 Decreto Ministero dell'interno 23/01/2012)

Descrizione dell'oggetto della spesa	Occasione in cui la spesa è stata sostenuta	Importo della spesa
Realizzazione della fase conclusiva del primo progetto di alfabetizzazione legato all'Agenda digitale per il Comune di Rimini con tutti i soggetti coinvolti: cittadini partecipanti ai corsi, ragazzi "tutor", presidi e insegnanti delle scuole che hanno aderito al progetto, presidenti dei centri sociali anziani, Rotary Club Rimini	Consegna degli attestati di partecipazione sia ai partecipanti ai corsi, sia ai ragazzi tutor e realizzazione buffet.	1.000,00
Mazzi di fiori	Premio donne imprenditrici 8/3/2015	150,00
Acquisto omaggi floreali	4 compleanni centenarie riminesi	100,01
Addobbi floreali Teatro Galli per Cerimonia saluto fine anno e Sigismondo d'Oro - 18/12/2015	Cerimonia saluto fine anno e Sigismondo d'Oro	275,00
Ospitalità (caffè) Gen. 2015	Ricevimento del Sindaco di autorità e rappresentanti di enti, organizzazioni, istituzioni, associazioni, italiani e stranieri	15,00
Pranzo di rappresentanza presso Rist. Club Nautico dell'Assessore Biagini con Ing. Peretti, resp. servizio tecnico Bacino Po' di Verano e della Costa di Ferrara - 08/01/2015	Confronto su problematiche demanio marittimo e scogliere Viserba	80,00
Pranzo di rappresentanza del sindaco Gnassi presso Osteria de Borg con Maia Guarnaccia e Max Benedetti - 30/07/2016	Restauro film Amarcord	110,00
Ospitalità (caffè) - 24/07/2015	Visita nuovo rettore Università di Bologna, Prof. Francesco Ubertini	3,00
Ospitalità (caffè) - 24/08/2015	Visita Presidente Consiglio Matteo Renzi per partecipazione a Meeting per Amicizia fra i popoli	30,00
Ospitalità per una notte presso Hotel Card di Domenico Brancale - 21/22.02.2015	Lecture poesie c/o museo della Città a chiusura della mostra di Antonio Violetta	82,50
Piccolo rinfresco in occasione della vittoria del Rimini Baseball del 12° campionato d'Italia - 10/09/2015	Vittoria del Rimini Baseball 12° campionato d'Italia	240,00
Ospitalità (caffè) nov. 2015	Visita dott. Gentile, A.D. RFI e dirigente RFI, con Assessori Regionali Petitti e Donini	5,00
Cena con Luca Piovaccari sindaco di Cotignola, Nicola Samori artista, Maria Francesca Moreni figlia, erede e prestatrice delle opere dell'artista scomparso Moreni - 5/12/2015	Inaugurazione della mostra Disciplina della Carne	90,00
Servizio di Amplificazione Cerimonia saluto fine anno e Sigismondo d'Oro - 18/012/2015	Cerimonia saluto fine anno e Sigismondo d'Oro	1.464,00
Pranzo presso il Pescato del Canevone con Ass. RER Raffaele Donini - 27/10/2015	Conferenza stampa stato dell'arte interventi di potenziamento infrastrutturale e tecnologico in corso sulla direttrice ferroviaria Adriatica Bologna - Lecce	125,00
Rinfresco per autorità invitati alla Cerimonia di saluto fine anno e Sigismondo d'Oro - 18/012/2015	Cerimonia saluto fine anno e Sigismondo d'Oro	1.000,00
Acquisto di coppe (n. 200) e targhe (n. 20)	Materiale utilizzato per le premiazioni	1.842,20
<b>Totale delle spese sostenute</b>		<b>6.611,71</b>

## I RISULTATI DELLA CONTABILITA' ECONOMICO-PATRIMONIALE

I prospetti che seguono sono esposti per la prima volta in ossequio a quanto previsto dal Principio Contabile applicato sulla contabilità economico-patrimoniale ALL 3/a del D. Lgs 118/2011 modificato dal Dlgs 124/2014. Nel corso del 2016 e in fase di chiusura 2016 si è provveduto alla riapertura dello stato patrimoniale al 1° gennaio 2016 con l'applicazione dei principi valutativi previsti dalla normativa sull'armonizzazione contabile.

L'attività svolta in collaborazione con la Direzione Patrimonio ha comportato la verifica nell'applicazione in principal modo per i beni immobili, alla verifica sulla contabilizzazione, sulla rivalutazione degli stessi e sui meccanismi contabili che prevedono una diversa classificazione (piano dei conti economico patrimoniale).

Il meccanismo che governa l'attività di rendicontazione economico patrimoniale è la stessa per tutti gli enti locali in quanto la legge disciplina i meccanismi di funzionamento (principi contabili uniformi) e le modalità di rappresentazione (piano dei conti finanziario – piano dei conti economico patrimoniale – matrice di correlazione che lega i due piani dei conti).

Il conto economico e il conto del patrimonio rappresentano il dato al 31 dicembre 2016 e riportano un risultato negativo dovuto alla svalutazione dei beni operata nel corso del 2016 in applicazione dei principi contabili.

### CONTO ECONOMICO

CONTO ECONOMICO 2016		Importi
	<b>A) COMPONENTI POSITIVI DELLA GESTIONE</b>	
1	Proventi da tributi	105.025.210,66
2	Proventi da fondi perequativi	17.873.023,77
3	Proventi da trasferimenti e contributi	15.855.033,09
	<i>a Proventi da trasferimenti correnti</i>	10.597.241,55
	<i>b Quota annuale di contributi agli investimenti</i>	2.659.338,92
	<i>c Contributi agli investimenti</i>	2.598.452,62
4	Ricavi delle vendite e prestazioni e proventi da servizi pubblici	17.619.918,62
	<i>a Proventi derivanti dalla gestione dei beni</i>	7.216.824,61
	<i>b Ricavi della vendita di beni</i>	0,00
	<i>c Ricavi e proventi dalla prestazione di servizi</i>	10.403.094,01
5	Variazioni nelle rimanenze di prodotti in corso di lavorazione, etc. (+/-)	0,00
6	Variazione dei lavori in corso su ordinazione	0,00
7	Incrementi di immobilizzazioni per lavori interni	0,00
8	Altri ricavi e proventi diversi	18.911.777,45
	<b>TOTALE COMPONENTI POSITIVI DELLA GESTIONE (A)</b>	<b>175.284.963,59</b>
	<b>B) COMPONENTI NEGATIVI DELLA GESTIONE</b>	
9	Acquisto di materie prime e/o beni di consumo	1.068.154,74
10	Prestazioni di servizi	83.598.321,96
11	Utilizzo beni di terzi	2.007.675,95
12	Trasferimenti e contributi	14.655.910,68
	<i>a Trasferimenti correnti</i>	14.655.910,68
	<i>b Contributi agli investimenti ad Amministrazioni pubbliche</i>	0,00
	<i>c Contributi agli investimenti ad altri soggetti</i>	0,00
13	Personale	43.112.936,41
14	Ammortamenti e svalutazioni	18.009.246,98
	<i>a Ammortamenti di immobilizzazioni Immateriali</i>	1.007.284,94
	<i>b Ammortamenti di immobilizzazioni materiali</i>	17.001.962,04
	<i>c Altre svalutazioni delle immobilizzazioni</i>	0,00
	<i>d Svalutazione dei crediti</i>	0,00
15	Variazioni nelle rimanenze di materie prime e/o beni di consumo (+/-)	0,00
16	Accantonamenti per rischi	0,00
17	Altri accantonamenti	20.515.146,06
18	Oneri diversi di gestione	2.562.663,76
	<b>TOTALE COMPONENTI NEGATIVI DELLA GESTIONE (B)</b>	<b>185.530.056,54</b>



	<b>DIFFERENZA FRA COMP. POSITIVI E NEGATIVI DELLA GESTIONE ( A-B)</b>	<b>-10.245.092,95</b>
	<b><u>C) PROVENTI ED ONERI FINANZIARI</u></b>	
	<i>Proventi finanziari</i>	
19	Proventi da partecipazioni	1.200.000,00
a	<i>da società controllate</i>	0,00
b	<i>da società partecipate</i>	0,00
c	<i>da altri soggetti</i>	1.200.000,00
20	Altri proventi finanziari	166.386,26
	<b>Totale proventi finanziari</b>	<b>1.366.386,26</b>
	<i>Oneri finanziari</i>	
21	Interessi ed altri oneri finanziari	2.238.580,59
a	<i>Interessi passivi</i>	2.238.580,59
b	<i>Altri oneri finanziari</i>	0,00
	<b>Totale oneri finanziari</b>	<b>2.238.580,59</b>
	<b>TOTALE PROVENTI ED ONERI FINANZIARI (C)</b>	<b>-872.194,33</b>
	<b><u>D) RETTIFICHE DI VALORE ATTIVITA' FINANZIARIE</u></b>	
22	Rivalutazioni	0,00
23	Svalutazioni	0,00
	<b>TOTALE RETTIFICHE (D)</b>	<b>0,00</b>
	<b><u>E) PROVENTI ED ONERI STRAORDINARI</u></b>	
	<i>Proventi straordinari</i>	
24	<i>Proventi da permessi di costruire</i>	0,00
b	<i>Proventi da trasferimenti in conto capitale</i>	5.024.272,84
c	<i>Sopravvenienze attive e insussistenze del passivo</i>	3.459.548,22
d	<i>Plusvalenze patrimoniali</i>	0,00
e	<i>Altri proventi straordinari</i>	1.597.842,11
	<b>Totale proventi straordinari</b>	<b>10.081.663,17</b>
	<i>Oneri straordinari</i>	
25	<i>Trasferimenti in conto capitale</i>	59.835,29
b	<i>Sopravvenienze passive e insussistenze dell'attivo</i>	850.406,81
c	<i>Minusvalenze patrimoniali</i>	0,00
d	<i>Altri oneri straordinari</i>	484.632,72
	<b>Totale oneri straordinari</b>	<b>1.394.874,82</b>
	<b>TOTALE PROVENTI ED ONERI STRAORDINARI (E)</b>	<b>8.686.788,35</b>
	<b>RISULTATO PRIMA DELLE IMPOSTE (A-B+C+D+E)</b>	<b>-2.430.498,93</b>
26	Imposte (*)	1.988.301,70
27	<b>RISULTATO DELL'ESERCIZIO</b>	<b>-4.418.800,63</b>

## STATO PATRIMONIALE

STATO PATRIMONIALE (ATTIVO)		Importi
	<b>A) CREDITI vs.LO STATO ED ALTRE AMMINISTRAZIONI PUBBLICHE PER LA PARTECIPAZIONE AL FONDO DI DOTAZIONE</b>	0,00
	<b>TOTALE CREDITI vs PARTECIPANTI (A)</b>	<b>0,00</b>
	<b><u>B) IMMOBILIZZAZIONI</u></b>	
	<i>Immobilizzazioni immateriali</i>	
I	1 Costi di impianto e di ampliamento	0,00
	2 Costi di ricerca sviluppo e pubblicità	14.053,40
	3 Diritti di brevetto ed utilizzazione opere dell'ingegno	133.647,63
	4 Concessioni, licenze, marchi e diritti simile	0,00
	5 Avviamento	0,00
	6 Immobilizzazioni in corso ed acconti	530.204,52
	9 Altre	1.268.343,16
	<b>Totale immobilizzazioni immateriali</b>	<b>1.946.248,71</b>
	<i>Immobilizzazioni materiali (3)</i>	
II	1 Beni demaniali	235.466.385,32
1.1	Terreni	10.069.650,62

	1.2	Fabbricati	17.150.568,06
	1.3	Infrastrutture	208.246.166,64
	1.9	Altri beni demaniali	0,00
III	2	Altre immobilizzazioni materiali (3)	449.692.824,20
	2.1	Terreni	147.286.933,92
	a	<i>di cui in leasing finanziario</i>	0,00
	2.2	Fabbricati	242.609.861,24
	a	<i>di cui in leasing finanziario</i>	0,00
	2.3	Impianti e macchinari	0,00
	a	<i>di cui in leasing finanziario</i>	0,00
	2.4	Attrezzature industriali e commerciali	476.588,72
	2.5	Mezzi di trasporto	95.112,18
	2.6	Macchine per ufficio e hardware	247.655,04
	2.7	Mobili e arredi	270.148,95
	2.8	Infrastrutture	0,00
	2.9	Diritti reali di godimento	0,00
	2.99	Altri beni materiali	58.706.524,15
	3	Immobilizzazioni in corso ed acconti	35.155.845,30
		<b>Totale immobilizzazioni materiali</b>	<b>720.315.054,82</b>
IV		<u>Immobilizzazioni Finanziarie (1)</u>	
	1	Partecipazioni in	211.214.214,26
	a	<i>imprese controllate</i>	211.214.214,26
	b	<i>imprese partecipate</i>	0,00
	c	<i>altri soggetti</i>	0,00
	2	Crediti verso	0,00
	a	<i>altre amministrazioni pubbliche</i>	0,00
	b	<i>imprese controllate</i>	0,00
	c	<i>imprese partecipate</i>	0,00
	d	<i>altri soggetti</i>	0,00
	3	Altri titoli	0,00
		<b>Totale immobilizzazioni finanziarie</b>	<b>211.214.214,26</b>
		<b>TOTALE IMMOBILIZZAZIONI (B)</b>	<b>933.475.517,79</b>
		<b>C) ATTIVO CIRCOLANTE</b>	
I		<u>Rimanenze</u>	0,00
		<b>Totale rimanenze</b>	<b>0,00</b>
II		<u>Crediti (2)</u>	
	1	Crediti di natura tributaria	11.719.319,03
	a	<i>Crediti da tributi destinati al finanziamento della sanità</i>	0,00
	b	<i>Altri crediti da tributi</i>	9.991.783,69
	c	<i>Crediti da Fondi perequativi</i>	1.727.535,34
	2	Crediti per trasferimenti e contributi	13.368.979,34
	a	<i>verso amministrazioni pubbliche</i>	9.819.961,85
	b	<i>imprese controllate</i>	0,00
	c	<i>imprese partecipate</i>	0,00
	d	<i>verso altri soggetti</i>	3.549.017,49
	3	Verso clienti ed utenti	14.530.020,87
	4	Altri Crediti	1.909.781,37
	a	<i>verso l'erario</i>	0,00
	b	<i>per attività svolta per c/terzi</i>	154.358,80
	c	<i>altri</i>	1.755.422,57
		<b>Totale crediti</b>	<b>41.528.100,61</b>
III		<u>Attività finanziarie che non costituiscono immobilizzi</u>	
	1	Partecipazioni	0,00
	2	Altri titoli	0,00
		<b>Totale attività finanziarie che non costituiscono immobilizzi</b>	<b>0,00</b>
IV		<u>Disponibilità liquide</u>	

1	Conto di tesoreria	40.587.230,11
a	<i>Istituto tesoriere</i>	40.587.230,11
b	<i>presso Banca d'Italia</i>	0,00
2	Altri depositi bancari e postali	21.812.855,75
3	Denaro e valori in cassa	0,00
4	Altri conti presso la tesoreria statale intestati all'ente	0,00
	<b>Totale disponibilità liquide</b>	<b>62.400.085,86</b>
	<b>TOTALE ATTIVO CIRCOLANTE (C)</b>	<b>103.928.186,47</b>
	<b>D) RATEI E RISCONTI</b>	
1	Ratei attivi	241.434,93
2	Risconti attivi	0,00
	<b>TOTALE RATEI E RISCONTI (D)</b>	<b>241.434,93</b>
	<b>TOTALE DELL'ATTIVO (A+B+C+D)</b>	<b>1.037.645.139,19</b>

STATO PATRIMONIALE (PASSIVO)		Importi
	<b>A) PATRIMONIO NETTO</b>	
I	Fondo di dotazione	663.557.354,15
II	Riserve	226.996.457,66
a	<i>da risultato economico di esercizi precedenti</i>	0,00
b	<i>da capitale</i>	220.322.807,15
c	<i>da permessi di costruire</i>	6.673.650,51
III	Risultato economico dell'esercizio	-4.418.800,63
	<b>TOTALE PATRIMONIO NETTO (A)</b>	<b>886.135.011,18</b>
	<b>B) FONDI PER RISCHI ED ONERI</b>	
1	Per trattamento di quiescenza	0,00
2	Per imposte	0,00
3	Altri	0,00
	<b>TOTALE FONDI RISCHI ED ONERI (B)</b>	<b>0,00</b>
	<b>C) TRATTAMENTO DI FINE RAPPORTO</b>	0,00
	<b>TOTALE T.F.R. (C)</b>	<b>0,00</b>
	<b>D) DEBITI (1)</b>	
1	Debiti da finanziamento	112.174.045,37
a	<i>prestiti obbligazionari</i>	42.359.757,46
b	<i>v/ altre amministrazioni pubbliche</i>	0,00
c	<i>verso banche e tesoriere</i>	0,00
d	<i>verso altri finanziatori</i>	69.814.287,91
2	Debiti verso fornitori	26.820.524,49
3	Acconti	0,00
4 -	Debiti per trasferimenti e contributi	6.173.059,68
a	<i>enti finanziati dal servizio sanitario nazionale</i>	0,00
b	<i>altre amministrazioni pubbliche</i>	3.291.220,48
c	<i>imprese controllate</i>	8.590,76
d	<i>imprese partecipate</i>	40.072,72
e	<i>altri soggetti</i>	2.833.175,72
5	Altri debiti	6.342.498,47
a	<i>tributari</i>	2.074.120,00
b	<i>verso istituti di previdenza e sicurezza sociale</i>	326.684,81
c	<i>per attività svolta per c/terzi (2)</i>	0,00
d	<i>altri</i>	3.941.693,66
	<b>TOTALE DEBITI (D)</b>	<b>151.510.128,01</b>
	<b>E) RATEI E RISCONTI E CONTRIBUTI AGLI INVESTIMENTI</b>	
I	Ratei passivi	0,00
II	Risconti passivi	
1	Contributi agli investimenti	0,00
a	<i>da altre amministrazioni pubbliche</i>	0,00

<i>b</i>	<i>da altri soggetti</i>	0,00
2	Concessioni pluriennali	0,00
3	Altri risconti passivi	0,00
<b>TOTALE RATEI E RISCONTI (E)</b>		<b>0,00</b>
<b>TOTALE DEL PASSIVO (A+B+C+D+E)</b>		<b>1.037.645.139,19</b>
<b>CONTI D'ORDINE</b>		
	1) Impegni su esercizi futuri	0,00
	2) beni di terzi in uso	0,00
	3) beni dati in uso a terzi	0,00
	4) garanzie prestate a amministrazioni pubbliche	0,00
	5) garanzie prestate a imprese controllate	0,00
	6) garanzie prestate a imprese partecipate	0,00
	7) garanzie prestate a altre imprese	0,00
<b>TOTALE CONTI D'ORDINE</b>		<b>0,00</b>

## ENTI E ORGANISMI STRUMENTALI - PARTECIPAZIONI

Il "gruppo amministrazione pubblica" comprende gli enti e gli organismi strumentali, le società controllate e partecipate da un'amministrazione pubblica come definito dal D.lgs. 118/2011 e successive modificazioni.

Società detenute direttamente dal Comune di Rimini				
	Denominazione	Quota in % del patrimonio detenuta dal Comune di Rimini	Attività svolta	Indirizzo internet
	Cod. Fisc. - Part. Iva		Funzioni attribuite	
1	<b>Rimini Holding S.p.a.</b>	100,00%	Gestione partecipazioni in società e/o enti e loro coordinamento per conto del Comune di Rimini.	<a href="http://www.riminiholding.it">www.riminiholding.it</a>
	C.F. 03881450401			
	P.I. 03881450401			
2	<b>Itinera S.r.l. consortile</b>	80,68%	Intervento operativo e progettuale, attività di ricerca e di sviluppo, nell'ambito della formazione professionale // gestione diretta di corsi, e di altre correlate iniziative // progettazione e gestione di programmi di cooperazione internazionale nel settore turistico // opera di promozione della formazione professionale in ambito turistico	<a href="http://www.itinera.rimini.it">www.itinera.rimini.it</a>
	C.F. 02637130408			
	P.I. 02637130408			
3	<b>Agenzia Mobilità Provincia di Rimini - A.M. s.r.l. consortile</b>	79,63%	La società ha scopo consortile ed opera per conto e nell'esclusivo interesse dei soci, con esclusione di ogni fine di lucro, sia diretto che indiretto, svolgendo nel "bacino territoriale della Provincia di Rimini", le seguenti attività e funzioni:	<a href="http://www.amrimini.it">www.amrimini.it</a>
	C.F. 02157030400		1) attività di reperimento della disponibilità, progettazione, realizzazione, detenzione, custodia e manutenzione di beni strumentali all'esercizio dei servizi di trasporto pubblico di persone [quali, a titolo esemplificativo, non esaustivo, infrastrutture - in particolare la linea di trasporto veloce da Cattolica a Rimini Fiera, denominata "t.r.c." ("trasporto rapido costiero") - impianti, reti];	
	P.I. 02157030400		2) tutte le funzioni di "agenzia della mobilità" previste dalle norme di legge vigenti e le funzioni amministrative spettanti agli enti soci in materia di trasporto di persone da essi eventualmente delegate.	
4	<b>Uni.Rimini S.p.a. consortile</b>	20,00%	Attività di promozione e supporto allo sviluppo dell'Università e della ricerca scientifica e del sistema della formazione e istruzione superiore nel riminese	<a href="http://www.unirimini.it">www.unirimini.it</a>
	C.F. 02199190402			
	P.I. 02199190402			
5	<b>Rimini Fiera S.p.a.</b>	0,92%	Gestione Fiera di Rimini, di centri fieristici e specificamente dei beni immobili e mobili adibiti a finalità ed usi fieristici, convegnistici e spettacolistici.	<a href="http://www.fierarimini.it">www.fierarimini.it</a>
	C.F. 00139440408			
	P.I. 00139440408			
6	<b>Lepida S.p.a.</b>	0,00%	Realizzazione e gestione della rete regionale a banda larga della Pubblica Amministrazione	<a href="http://www.lepida.it">www.lepida.it</a>
	C.F. 02770891204			
	P.I. 02770891204			
Società detenute dal Comune di Rimini tramite Holding S.p.A.				
	Denominazione	Quota in % del patrimonio detenuta dal Comune di Rimini	Attività Svolta	Indirizzo internet
	Cod. Fisc. - Part. Iva		Funzioni attribuite	
1	<b>Anthea s.r.l.</b>	99,99%	Manutenzione strade; manutenzione degli impianti di pubblica illuminazione; manutenzione del verde pubblico; lotta antiparassitaria; manutenzione fabbricati comunali; attività cimiteriali; servizi energetici.	<a href="http://www.anthearimini.it">www.anthearimini.it</a>
	C.F. 03730240409			
	P.I. 03730240409			
2	<b>Amir S.p.a.</b>	75,30%	Amministrazione e gestione di reti e impianti afferenti ai servizi del ciclo idrico integrato, ivi comprese le reti fognarie e gli impianti di depurazione dei reflui.	<a href="http://www.amir.it">www.amir.it</a>
	C.F. 02349350401			
	P.I. 02349350401			
3	<b>Centro Agro-Alimentare Riminese</b>	59,31%	Costruzione e gestione del mercato agroalimentare di Rimini	<a href="http://www.caar.it">www.caar.it</a>

	<b>S.p.a. consortile</b>			
	C.F. 02029410400			
	P.I. 02029410400			
4	<b>Rimini Reservation S.r.l.</b>	51,00%	Gestione dei servizi di informazione e accoglienza turistica (i.a.t.) e gestione della prenotazione di tutti i servizi connessi alla presenza del turista nel territorio, e del pernottamento presso strutture ricettive (reservation) ubicate nel territorio della Regione Emilia-Romagna	<a href="http://www.riminireservation.it">www.riminireservation.it</a>
	C.F. 03617970409			
	P.I. 03617970409			
5	<b>Rimini Congressi S.r.l.</b>	33,33%	Coordinamento dei soci nel settore congressuale e convegnistico anche per la concertazione ed esecuzione delle azioni necessarie alla realizzazione delle strutture ed infrastrutture in tali settori e segnatamente di quelle per la realizzazione del Nuovo Palazzo dei Congressi di Rimini	La società non dispone di sito un proprio sito internet.
	C.F. 03599070400			
	P.I. 03599070400			
6	<b>Amfa s.p.a.</b>	25,00%	Azienda Multiservizi Farmaceutica: commercio al dettaglio e all'ingrosso di specialità medicinali, di prodotti galenici, di articoli sanitari, di profumeria e di erboristeria, di prodotti dietetici e di ogni altro bene che possa essere utilmente commerciato nell'ambito dell'attività delle farmacie e degli esercizi di prodotti sanitari.	<a href="http://www.alliancefarmacie.it">www.alliancefarmacie.it</a>
	C.F. 02349440400			
	P.I. 02349440400			
7	<b>Start Romagna S.p.a.</b>	21,98%	Esercizio dei servizi pubblici di trasporto di persone definiti urbani, di bacino e interbacino sia di tipo ordinario che speciali.	<a href="http://www.startromagna.it">www.startromagna.it</a>
	C.F. 03836450407			
	P.I. 03836450407			
8	<b>Aeradria s.p.a.</b>	18,11%	Gestione dell'aeroporto internazionale di Rimini e della Repubblica di San Marino, "Federico Fellini", di Rimini.	<a href="http://www.riminiairport.com">www.riminiairport.com</a>
	C.F. 00126400407			
	P.I. 00126400407			
9	<b>Romagna Acque - Società delle Fonti S.p.a.</b>	11,94%	Gestione degli impianti, delle reti e dei serbatoi costituenti il complesso acquedottistico denominato "Acquedotto della Romagna" // progettazione e costruzione di opere, infrastrutture e impianti, di rilievo intercomprensoriale, interprovinciale e interregionale, afferenti ai servizi del ciclo unitario ed integrato dell'acqua.	<a href="http://www.romagnacque.it">www.romagnacque.it</a>
	C.F. 00337870406			
	P.I. 00337870406			
10	<b>Rimini Fiera S.p.a.</b>	8,00%	Gestione Fiera di Rimini, di centri fieristici e specificamente dei beni immobili e mobili adibiti a finalità ed usi fieristici, convegnistici e spettacolistici.	<a href="http://www.fierarimini.it">www.fierarimini.it</a>
	C.F. 00139440408			
	P.I. 00139440408			
11	<b>Società del Palazzo dei Congressi S.p.a.</b>	5,08%	Promozione, coordinamento, organizzazione, commercializzazione di servizi congressuali e convegnistici, ivi inclusa ogni altra attività connessa o complementare a dette attività. Costruzione, valorizzazione, conduzione, e locazione di complessi immobiliari destinati ad ospitare eventi congressuali e convegnistici di qualsiasi natura e genere	<a href="http://www.riminiterme.com">www.riminiterme.com</a>
	C.F. 03552260402			
	P.I. 03552260402			
12	<b>Riminiterme S.p.a.</b>	5,00%	Gestione di stabilimenti termali, di talassoterapia e balneari, di centri per il benessere e la salute della persona, di centri per il fitness e la pratica sportiva, di alberghi e residenze per il soggiorno, di agenzie e strutture per l'accoglienza e l'intrattenimento degli ospiti, di case di cura e riposo di carattere sanitario o residenziale.	<a href="http://www.gruppohera.it">www.gruppohera.it</a>
	C.F. 02666500406			
	P.I. 02666500406			
13	<b>Hera S.p.a.</b>	1,69%	Servizio idrico integrato (acquedotto, fognatura e depurazione), servizio di igiene ambientale, raccolta (ordinaria e differenziata) e smaltimento rifiuti, risorse energetiche	<a href="http://www.riminipalacongressi.it">www.riminipalacongressi.it</a>
	04245520376			
	C.F. 04245520376			
	P.I. 04245520376			

## PAREGGIO DI BILANCIO

La legge 28 dicembre 2015, n. 208 (legge di stabilità 2016), all'articolo 1, comma 707, commi da 709 a 713, comma 716 e commi da 719 a 734, nelle more dell'entrata in vigore della legge 24 dicembre 2012, n. 243, in materia di "Disposizioni per l'attuazione del principio del pareggio di bilancio ai sensi dell'articolo 81, sesto comma, della Costituzione", ha previsto nuove regole di finanza pubblica per gli enti territoriali che sostituiscono la disciplina del patto di stabilità interno degli enti locali e i previgenti vincoli delle regioni a statuto ordinario.

Nello specifico, a decorrere dal 2016 e fino all'attuazione della citata legge n. 243 del 2012, agli enti territoriali è stato richiesto di conseguire un saldo non negativo, in termini di competenza, tra le entrate finali e le spese finali (articolo 1, comma 710).

Per la determinazione del saldo valido per la verifica del rispetto dell'obiettivo di finanza pubblica, le entrate finali e le spese finali, sono quelle riferite ai seguenti titoli:

### ENTRATE FINALI

- 1 – Entrate correnti di natura tributaria, contributiva e perequativa
- 2 – Trasferimenti correnti
- 3 – Entrate extra-tributarie
- 4 – Entrate in c/capitale
- 5 – Entrate da riduzioni di attività finanziarie

### SPESE FINALI

- 1 – Spese correnti
- 2 – Spese in c/capitale
- 3 – Spese per incremento di attività finanziarie.

Per il solo anno 2016, nelle entrate finali e nelle spese finali in termini di competenza è considerato il Fondo pluriennale vincolato, di entrata e di spesa, al netto della quota derivante dal ricorso all'indebitamento.

Gli stanziamenti del Fondo crediti di dubbia esigibilità e dei Fondi spese e rischi futuri concernenti accantonamenti destinati a confluire nel risultato di amministrazione non vengono considerati tra le spese finali, ai fini della verifica del rispetto degli obiettivi di finanza pubblica.

## RISULTANZE 2016

A consuntivo l'obiettivo risulta rispettato, come evidenziato dal seguente prospetto:

### PROSPETTO VERIFICA RISPETTO DEI VINCOLI DI FINANZA PUBBLICA)

EQUILIBRIO ENTRATE FINALI - SPESE FINALI (ART. 1, comma 711, Legge di stabilità 2016)		DATI GESTION ALI AL 31 DICEMBR E 2016
<b>A) Fondo pluriennale vincolato di entrata per spese correnti (solo per l'esercizio 2016)</b>	(+)	<b>4.098</b>
<b>B) Fondo pluriennale di entrata in conto capitale al netto delle quote finanziate da debito (solo per l'esercizio 2016)</b>	(+)	<b>12.778</b>
<b>C) Titolo 1 - Entrate correnti di natura tributaria, contributiva e perequativa</b>	(+)	<b>122.898</b>
D1) Titolo 2 - Trasferimenti correnti	(+)	10.597
D2) Contributo di cui all'art. 1, comma 20, legge di stabilità 2016 (solo 2016 per i comuni)	(-)	227
D3) Contributo di cui all'art. 1, comma 683, legge di stabilità 2016 (solo 2016 per le regioni)	(-)	0
<b>D) Titolo 2 - Trasferimenti correnti validi ai fini dei saldi finanza pubblica (D=D1-D2-D3)</b>	(+)	<b>10.370</b>
<b>E) Titolo 3 - Entrate extratributarie</b>	(+)	<b>39.230</b>
<b>F) Titolo 4 - Entrate in c/capitale</b>	(+)	<b>19.543</b>
<b>G) Titolo 5 - Entrate da riduzione di attività finanziarie</b>	(+)	<b>21.813</b>
<b>H) ENTRATE FINALI VALIDE AI FINI DEI SALDI DI FINANZA PUBBLICA (H=C+D+E+F+G)</b>	(+)	<b>213.854</b>
I1) Titolo 1 - Spese correnti al netto del fondo pluriennale vincolato	(+)	149.049
I2) Fondo pluriennale vincolato di parte corrente (solo per il 2016)	(+)	4.744
I3) Fondo crediti di dubbia esigibilità di parte corrente <sup>(1)</sup>	(-)	0
I4) Fondo contenzioso (destinato a confluire nel risultato di amministrazione)	(-)	0

I5) Altri accantonamenti (destinati a confluire nel risultato di amministrazione) <sup>(2)</sup>	(-)	0
I6) Spese correnti per interventi di bonifica ambientale di cui all'art. 1, comma 716, Legge di stabilità 2016 (solo 2016 per gli enti locali)	(-)	0
I7) Spese correnti per sisma maggio 2012, finanziate secondo le modalità di cui all'art. 1, comma 441, Legge di stabilità 2016 (solo 2016 per gli enti locali dell'Emilia Romagna, Lombardia e Veneto)	(-)	0
<b>I) Titolo 1 - Spese correnti valide ai fini dei saldi di finanza pubblica (I=I1+I2-I3-I4-I5-I6-I7)</b>	(+)	<b>153.793</b>
L1) Titolo 2 - Spese in c/ capitale al netto del fondo pluriennale vincolato	(+)	<b>-16.710</b>
L2) Fondo pluriennale vincolato in c/capitale al netto delle quote finanziate da debito (solo per il 2016)	(+)	27.361
L3) Fondo crediti di dubbia esigibilità in c/capitale <sup>(1)</sup>	(-)	0
L4) Altri accantonamenti (destinati a confluire nel risultato di amministrazione) <sup>(2)</sup>	(-)	0
L5) Spese per edilizia scolastica di cui all'art. 1, comma 713, Legge di stabilità 2016 (solo 2016 per gli enti locali)	(-)	0
L6) Spese in c/capitale per interventi di bonifica ambientale di cui all'art. 1, comma 716, Legge di stabilità 2016 (solo 2016 per gli enti locali)	(-)	0
L7) Spese in c/capitale per sisma maggio 2012, finanziate secondo le modalità di cui all'art. 1, comma 441, Legge di stabilità 2016 (solo 2016 per gli enti locali dell'Emilia Romagna, Lombardia e Veneto)	(-)	0
L8) Spese per la realizzazione del Museo Nazionale della Shoah di cui all'art. 1, comma 750, Legge di stabilità 2016 (solo 2016 per Roma Capitale)	(-)	0
<b>L) Titolo 2 - Spese in c/capitale valide ai fini dei saldi di finanza pubblica (L=L1+L2-L3-L4-L5-L6-L7-L8)</b>	(+)	<b>10.651</b>
<b>M) Titolo 3 - Spese per incremento di attività finanziaria</b>	(+)	<b>23.171</b>
<b>N) SPESE FINALI VALIDE AI FINI DEI SALDI DI FINANZA PUBBLICA (N=I+L+M)</b>		<b>187.615</b>
<b>O) SALDO TRA ENTRATE E SPESE FINALI VALIDE AI FINI DEI SALDI DI FINANZA PUBBLICA (O=A+B+H-N)</b>		<b>43.115</b>
<b>P) OBIETTIVO DI SALDO FINALE DI COMPETENZA 2016</b>		<b>-6.739</b>
<b>Q) DIFFERENZA TRA IL SALDO TRA ENTRATE E SPESE FINALI E OBIETTIVO DI SALDO FINALE DI COMPETENZA (O-P)</b>		<b>49.854</b>
Spazi finanziari ceduti o acquisiti ex art. 1, comma 728, Legge di stabilità 2016 (patto regionale) <sup>(3)</sup>	(-) )/(+)	-8.087
Spazi finanziari ceduti o acquisiti ex art. 1, comma 732, Legge di stabilità 2016 (patto nazionale orizzontale)(solo per gli enti locali) <sup>(4)</sup>	(-) )/(+)	0,00
Patto regionale orizzontale ai sensi del comma 141 dell'articolo 1 della legge n. 220/2010 anno 2014 (solo per gli enti locali) <sup>(5)</sup>	(-) )/(+)	0,00
Patto regionale orizzontale ai sensi del comma 480 e segg. dell'articolo 1 della legge n. 190/2014 anno 2015 (solo per gli enti locali) <sup>(5)</sup>	(-) )/(+)	1.348
Patto nazionale orizzontale ai sensi dei commi 1-7 dell'art. 4-ter del decreto legge n. 16/2012 anno 2014 (solo per gli enti locali) <sup>(5)</sup>	(-) )/(+)	0,00
Patto nazionale orizzontale ai sensi dei commi 1-7 dell'art. 4-ter del decreto legge n. 16/2012 anno 2015 (solo per gli enti locali) <sup>(5)</sup>	(-) )/(+)	0,00



## PARAMETRI DI DEFICITARIETA'

Decreto del Ministero dell'Interno 18 Febbraio 2013

Individuazione degli enti locali strutturalmente deficitari sulla base di appositi parametri obiettivi per il triennio 2013 - 2015			
1)	Valore negativo del risultato contabile di gestione superiore in termini di valore assoluto al 5 per cento rispetto alle entrate correnti (a tali fini al risultato contabile si aggiunge l'avanzo di amministrazione utilizzato per le spese di investimento);	SI	NO
2)	Volume dei residui attivi di nuova formazione provenienti dalla gestione di competenza e relativi ai titoli I e III, con l'esclusione delle risorse a titolo di fondo sperimentale di riequilibrio di cui all'articolo 2 del decreto legislativo n. 23 del 2011 o di fondo di solidarietà di cui all'articolo 1, comma 380 della legge 24 dicembre 2012 n. 228, superiori al 42 per cento rispetto ai valori di accertamento delle entrate dei medesimi titoli I e III esclusi gli accertamenti delle predette risorse a titolo di fondo sperimentale di riequilibrio o di fondo di solidarietà;	SI	NO
3)	Ammontare dei residui attivi provenienti dalla gestione dei residui attivi e di cui al titolo I e al titolo III superiore al 65 per cento, ad esclusione eventuali residui da risorse a titolo di fondo sperimentale di riequilibrio di cui all'articolo 2 del decreto legislativo n. 23 o di fondo di solidarietà di cui all'articolo 1 comma 380 della legge 24 dicembre 2012 n. 228, rapportata agli accertamenti della gestione di competenza delle entrate dei medesimi titoli I e III ad esclusione degli accertamenti delle predette risorse a titolo di fondo sperimentale di riequilibrio o di fondo di solidarietà;	SI	NO
4)	Volume dei residui passivi complessivi provenienti dal titolo I superiore al 40 degli impegni della medesima spesa corrente;	SI	NO
5)	Esistenza di procedimenti di esecuzione forzata superiore allo 0,5 per cento delle spese correnti anche se non hanno prodotto vincoli a seguito delle disposizioni di cui all'articolo 159 del tuel;	SI	NO
6)	volume complessivo delle spese di personale a vario titolo rapportato al volume complessivo delle entrate correnti desumibili dai titoli I, II e III superiore al 40 per cento per i comuni inferiori a 5.000 abitanti, superiore al 39 per cento per i comuni da 5.000 a 29.999 abitanti e superiore al 38 per cento per i comuni oltre i 29.999 abitanti; tale valore è calcolato al netto dei contributi regionali nonché di altri enti pubblici finalizzati a finanziare spese di personale per cui il valore di tali contributi va detratto sia al numeratore che al denominatore del parametro;	SI	NO
7)	Consistenza dei debiti di finanziamento non assistiti da contribuzioni superiore al 150 per cento rispetto alle entrate correnti per gli enti che presentano un risultato contabile di gestione positivo e superiore al 120 per cento per gli enti che presentano un risultato contabile di gestione negativo, fermo restando il rispetto del limite di indebitamento di cui all'articolo 204 del tuel con le modifiche di cui di cui all'art. 8, comma 1 della legge 12 novembre 2011, n. 183, a decorrere dall'1 gennaio 2012;	SI	NO
8)	Consistenza dei debiti fuori bilancio riconosciuti nel corso dell'esercizio superiore all'1 per cento rispetto ai valori di accertamento delle entrate correnti, fermo restando che l'indice si considera negativo ove tale soglia venga superata in tutti gli ultimi tre esercizi finanziari;	SI	NO
9)	Eventuale esistenza al 31 dicembre di anticipazioni di tesoreria non rimborsate superiori al 5 per cento rispetto alle entrate correnti;	SI	NO
10)	Ripiano squilibri in sede di provvedimento di salvaguardia di cui all'art. 193 del tuel con misure di alienazione di beni patrimoniali e/o avanzo di amministrazione superiore al 5% dei valori della spesa corrente, fermo restando quanto previsto dall'articolo 1, commi 443 e 444 della legge 24 dicembre 2012 n. 228 a decorrere dall'1 gennaio 2013; ove sussistano i presupposti di legge per finanziare il riequilibrio in più esercizi finanziari, viene considerato al numeratore del parametro l'intero importo finanziato con misure di alienazione di beni patrimoniali, oltre che di avanzo di amministrazione, anche se destinato a finanziare lo squilibrio nei successivi esercizi finanziari.	SI	NO