





# ELEZIONI REGIONALI DEL 03-04 APRILE 2005

CANDIDATI A PRESIDENTE	ERRANI VASCO		MONACO CARLO		BARBIERI BRUNO		CORREGGIARI GIANNI	
								
	VOTI	%	VOTI	%	VOTI	%	VOTI	%
<b>RIMINI</b>	44.284	57,98	30.214	39,56	1.032	1,35	852	1,12
<b>BELLARIA</b>	4568	50,46	4.301	47,51	86	0,95	97	1,07
<b>CATTOLICA</b>	5997	65,35	3.030	33,02	56	0,61	94	1,02
<b>CORIANO</b>	3432	62,93	1.903	34,89	51	0,94	68	1,25
<b>GEMMANO</b>	343	52,21	296	45,05	4	0,61	14	2,13
<b>MISANO ADRIATICO</b>	4218	65,20	2.148	33,20	51	0,79	52	0,80
<b>MONDAINO</b>	525	62,13	307	36,33	7	0,83	6	0,71
<b>MONTECOLOMBO</b>	513	46,09	572	51,39	9	0,81	19	1,71
<b>MONTEFIORE CONCA</b>	431	44,62	508	52,59	5	0,52	22	2,28
<b>MONTEGRIDOLFO</b>	403	72,22	147	26,34	5	0,90	3	0,54
<b>MONTESCUDO</b>	672	53,04	559	44,12	13	1,03	23	1,82
<b>MORCIANO DI R.</b>	1786	53,39	1.508	45,08	21	0,63	30	0,90
<b>POGGIO BERNI</b>	1302	71,50	484	26,58	20	1,10	15	0,82
<b>RICCIONE</b>	12234	61,55	7.295	36,70	163	0,82	186	0,94
<b>SALUDECIO</b>	871	65,24	442	33,11	5	0,37	17	1,27
<b>SAN CLEMENTE</b>	1244	63,28	680	34,59	24	1,22	18	0,92
<b>SAN GIOVANNI IN M.</b>	3340	67,87	1.511	30,71	29	0,59	41	0,83
<b>SANTARCANGELO</b>	7968	66,87	3.784	31,76	79	0,66	84	0,70
<b>TORRIANA</b>	495	70,21	195	27,66	6	0,85	9	1,28
<b>VERUCCHIO</b>	3208	61,13	1.954	37,23	40	0,76	46	0,88
<b>TOTALE</b>	<b>97.834</b>	<b>59,99</b>	<b>61.838</b>	<b>37,92</b>	<b>1.706</b>	<b>1,05</b>	<b>1.696</b>	<b>1,04</b>