


ELEZIONI DEL PARLAMENTO EUROPEO ED AMMINISTRATIVE DEL 13 GIUGNO 1999 ELEZIONI EUROPEE











											
COLLEGI PROVINCIALI	VOTI	VOTI	VOTI	VOTI	VOTI	VOTI	VOTI	VOTI	VOTI	VOTI	VOTI
RIMINI	77	483	20.889	8.866	22.672	1.004	3.279	1.901	61	518	7.289
BELLARIA	18	73	2.745	864	2.387	154	369	176	6	85	970
CATTOLICA	3	58	2.024	700	3.665	164	563	309	4	73	830
CORIANO	29	23	1.301	537	1.730	104	346	97	5	24	403
GEMMANO	4	3	210	54	231	16	33	6	4	6	34
MISANO ADRIATICO	15	38	1.189	618	2.136	112	439	99	3	33	489
MONDAINO	0	11	153	95	326	21	36	18	4	6	57
MONTECOLOMBO	0	5	313	93	172	202	37	11	2	10	52
MOTAFIORE CONCA	6	9	252	139	169	58	27	19	4	14	103
MONTEGRIDOLFO	2	2	97	49	195	11	79	6	0	9	32
MONTESCUDO	1	10	343	128	203	54	62	24	2	22	97
MORCIANO DI R.	5	29	921	442	736	82	161	49	0	16	361
POGGIO BERNI	0	15	381	125	667	26	103	28	1	6	133
RICCIONE	24	103	5.030	2.537	7.690	167	802	501	19	97	1.762
SALUDECIO	6	10	299	130	416	36	135	24	2	3	100
SAN CLEMENTE	4	17	406	162	555	26	134	33	2	10	116
SAN GIOVANNI IN M.	12	40	950	405	1.856	89	361	91	3	44	370
SANTARCANGELO DI	8	67	2.455	945	4.125	448	674	246	11	67	841
TORRIANA	1	3	116	41	309	5	48	15	0	0	52
VERUCCHIO	10	33	1.316	441	1.540	71	239	85	7	35	379
TOTALE	225	1.032	41.390	17.371	51.780	2.850	7.927	3.738	140	1.078	14.470











segue 

ELEZIONI DEL PARLAMENTO EUROPEO ED AMMINISTRATIVE DEL 13 GIUGNO 1999 ELEZIONI EUROPEE

											
COMUNI	%	%	%	%	%	%	%	%	%	%	%
RIMINI	0,09	0,59	25,65	10,89	27,84	1,23	4,03	2,33	0,07	0,64	8,95
BELLARIA	0,20	0,79	29,87	9,40	25,98	1,68	4,02	1,92	0,07	0,93	10,56
CATTOLICA	0,03	0,60	20,80	7,19	37,66	1,68	5,78	3,17	0,04	0,75	8,53
CORIANO	0,50	0,40	22,45	9,27	29,86	1,79	5,97	1,67	0,09	0,41	6,96
GEMMANO	0,57	0,43	30,00	7,71	33,00	2,29	4,71	0,86	0,57	0,86	4,86
MISANO ADRIATICO	0,24	0,61	19,13	9,94	34,36	1,80	7,06	1,59	0,05	0,53	7,87
MONDAINO	0,00	1,20	16,68	10,36	35,55	2,29	3,93	1,96	0,44	0,65	6,22
MONTECOLOMBO	0,00	0,44	27,75	8,24	15,25	17,91	3,28	0,98	0,18	0,89	4,61
MOTAFIORE CONCA	0,59	0,89	24,80	13,68	16,63	5,71	2,66	1,87	0,39	1,38	10,14
MONTEGRIDOLFO	0,34	0,34	16,72	8,45	33,62	1,90	13,62	1,03	0,00	1,55	5,52
MONTESCUDO	0,08	0,85	29,14	10,88	17,25	4,59	5,27	2,04	0,17	1,87	8,24
MORCIANO DI R.	0,14	0,80	25,48	12,23	20,37	2,27	4,45	1,36	0,00	0,44	9,99
POGGIO BERNI	0,00	0,86	21,77	7,14	38,11	1,49	5,89	1,60	0,06	0,34	7,60
RICCIONE	0,11	0,47	22,95	11,58	35,09	0,76	3,66	2,29	0,09	0,44	8,04
SALUDECIO	0,41	0,68	20,42	8,88	28,42	2,46	9,22	1,64	0,14	0,20	6,83
SAN CLEMENTE	0,22	0,94	22,54	9,00	30,82	1,44	7,44	1,83	0,11	0,56	6,44
SAN GIOVANNI IN M.	0,24	0,80	19,01	8,10	37,13	1,78	7,22	1,82	0,06	0,88	7,40
SANTARCANGELO DI	0,07	0,58	21,16	8,14	35,55	3,86	5,81	2,12	0,09	0,58	7,25
TORRIANA	0,14	0,43	16,76	5,92	44,65	0,72	6,94	2,17	0,00	0,00	7,51
VERUCCHIO	0,20	0,65	25,82	8,65	30,22	1,39	4,69	1,67	0,14	0,69	7,44
TOTALE	0,13	0,60	24,23	10,17	30,31	1,67	4,64	2,19	0,08	0,63	8,47

segue 

											
COLLEGI PROVINCIALI	VOTI	VOTI	VOTI	VOTI	VOTI	VOTI	VOTI	VOTI	VOTI	VOTI	VOTI
RIMINI	544	1.720	1222	566	1476	318	72	6911	38	330	1212
BELLARIA	46	205	93	82	278	47	9	447	2	15	118
CATTOLICA	29	220	124	95	133	56	9	498	7	15	154
CORIANO	148	167	99	59	125	17	6	430	6	19	119
GEMMANO	0	13	20	5	4	4	0	19	0	2	32
MISANO ADRIATICO	23	222	73	87	138	22	20	334	3	34	89
MONDAINO	10	20	22	7	16	9	0	56	0	4	46
MONTECOLOMBO	4	26	41	6	28	11	1	78	3	3	30
MOTAFIORE CONCA	5	21	25	18	24	21	2	71	0	3	26
MONTEGRIDOLFO	2	29	8	1	9	5	0	29	0	1	14
MONTESCUDO	7	31	20	2	22	1	0	82	2	8	56
MORCIANO DI R.	26	104	68	28	125	34	2	308	3	13	101
POGGIO BERNI	5	45	21	3	31	2	2	116	1	11	28
RICCIONE	69	579	298	304	442	65	12	1180	12	37	187
SALUDECIO	6	57	28	11	33	13	1	96	0	11	47
SAN CLEMENTE	13	72	35	10	28	14	2	126	0	4	32
SAN GIOVANNI IN M.	21	155	61	28	93	37	5	268	2	26	81
SANTARCANGELO DI R.	43	290	131	82	173	127	11	617	4	61	178
TORRIANA	3	20	9	4	14	3	1	35	0	0	13
VERUCCHIO	30	133	84	25	101	12	2	397	3	23	130
TOTALE	1.034	4.129	2.482	1.423	3.293	818	157	12.098	86	620	2.693

											
COMUNI	%	%	%	%	%	%	%	%	%	%	
RIMINI	0,67	2,11	1,50	0,69	1,81	0,39	0,09	8,49	0,05	0,41	1,49
BELLARIA	0,50	2,23	1,01	0,89	3,03	0,51	0,10	4,86	0,02	0,16	1,28
CATTOLICA	0,30	2,26	1,27	0,98	1,37	0,58	0,09	5,12	0,07	0,15	1,58
CORIANO	2,55	2,88	1,71	1,02	2,16	0,29	0,10	7,42	0,10	0,33	2,05
GEMMANO	0,00	1,86	2,86	0,71	0,57	0,57	0,00	2,71	0,00	0,29	4,57
MISANO ADRIATICO	0,37	3,57	1,17	1,40	2,22	0,35	0,32	5,37	0,05	0,55	1,43
MONDAINO	1,09	2,18	2,40	0,76	1,74	0,98	0,00	6,11	0,00	0,44	5,02
MONTECOLOMBO	0,35	2,30	3,63	0,53	2,48	0,98	0,09	6,91	0,27	0,27	2,66
MOTAFIORE CONCA	0,49	2,07	2,46	1,77	2,36	2,07	0,20	6,99	0,00	0,30	2,56
MONTEGRIDOLFO	0,34	5,00	1,38	0,17	1,55	0,86	0,00	5,00	0,00	0,17	2,41
MONTESCUDO	0,59	2,63	1,70	0,17	1,87	0,08	0,00	6,97	0,17	0,68	4,76
MORCIANO DI R.	0,72	2,88	1,88	0,77	3,46	0,94	0,06	8,52	0,08	0,36	2,79
POGGIO BERNI	0,29	2,57	1,20	0,17	1,77	0,11	0,11	6,63	0,06	0,63	1,60
RICCIONE	0,31	2,64	1,36	1,39	2,02	0,30	0,05	5,38	0,05	0,17	0,85
SALUDECIO	0,41	3,89	1,91	0,75	2,25	0,89	0,07	6,56	0,00	0,75	3,21
SAN CLEMENTE	0,72	4,00	1,94	0,56	1,55	0,78	0,11	7,00	0,00	0,22	1,78
SAN GIOVANNI IN M.	0,42	3,10	1,22	0,56	1,86	0,74	0,10	5,36	0,04	0,52	1,62
SANTARCANGELO DI R.	0,37	2,50	1,13	0,71	1,49	1,09	0,09	5,32	0,03	0,53	1,53
TORRIANA	0,43	2,89	1,30	0,58	2,02	0,43	0,14	5,06	0,00	0,00	1,88
VERUCCHIO	0,59	2,61	1,65	0,49	1,98	0,24	0,04	7,79	0,06	0,45	2,55
TOTALE	0,61	2,42	1,45	0,83	1,93	0,48	0,09	7,08	0,05	0,36	1,58