

ELEZIONI POLITICHE DEL 21 APRILE 1996
SENATO DELLA REPUBBLICA
COLLEGIO N. 15

COMUNI	ISCRITTI			VOTANTI						NON VOTANTI						TOTALE VOTI		BIANCHE NULLE E CONTESTATE	
	MASCHI	FEMMINE	TOTALE	MASCHI	%	FEMMINE	%	TOTALE	%	MASCHI	%	FEMMINE	%	TOTALE	%	VALIDI	%		
BELLARIA	4.863	5.262	10.125	4.520	92,95	4.669	88,73	9.189	90,76	343	7,05	593	11,27	936	9,24	8.741	95,12	446	4,85
CATTOLICA	5.695	6.366	12.061	5.193	91,19	5.571	87,51	10.764	89,25	502	8,81	795	12,49	1.297	10,75	10.324	95,91	440	4,09
CORIANO	3.362	2.960	6.322	3.171	94,32	2.634	88,99	5.805	91,82	191	5,68	326	11,01	517	8,18	5.533	95,31	272	4,69
GEMMANO	412	407	819	350	84,95	337	82,80	687	83,88	62	15,05	70	17,20	132	16,12	650	94,61	37	5,39
MISANO ADRIATICO	3.230	3.455	6.685	2.966	91,83	3.105	89,87	6.071	90,82	264	8,17	350	10,13	614	9,18	5.817	95,82	254	4,18
MONDAINO	537	556	1.093	484	90,13	480	86,33	964	88,20	53	9,87	76	13,67	129	11,80	854	88,59	110	11,41
MONTECOLOMBO	663	694	1.357	590	88,99	603	86,89	1.193	87,91	73	11,01	91	13,11	164	12,09	1.128	94,55	65	5,45
MONTEFIORE	615	617	1.232	532	86,50	511	82,82	1.043	84,66	83	13,50	106	17,18	189	15,34	965	92,52	78	7,48
MONTEGRIDOLFO	341	332	673	299	87,68	292	87,95	591	87,82	42	12,32	40	12,05	82	12,18	552	93,40	39	6,60
MONTESCUDO	716	720	1.436	639	89,25	582	80,83	1.221	85,03	77	10,75	138	19,17	215	14,97	1.132	92,71	89	7,29
MORCIANO DI R.	1.993	2.190	4.183	1.798	90,22	1.935	88,36	3.733	89,24	195	9,78	255	11,64	450	10,76	3.513	94,11	220	5,89
POGGIO BERNI	927	995	1.922	859	92,66	877	88,14	1.736	90,32	68	7,34	118	11,86	186	9,68	1.640	94,47	96	5,53
RICCIONE	11.980	13.207	25.187	11.107	92,71	11.805	89,38	22.912	90,97	873	7,29	1.402	10,62	2.275	9,03	21.924	95,69	987	4,31
SALUDECIO	947	932	1.879	852	89,97	770	82,62	1.622	86,32	95	10,03	162	17,38	257	13,68	1.499	92,42	123	7,58
SAN CLEMENTE	976	997	1.973	880	90,16	838	84,05	1.718	87,08	96	9,84	159	15,95	255	12,92	1.608	93,60	110	6,40
SAN GIOVANNI IN M.	2.724	2.783	5.507	2.511	92,18	2.487	89,36	4.998	90,76	213	7,82	296	10,64	509	9,24	4.764	95,32	234	4,68
SANTARCANGELO	6.506	6.951	13.457	6.027	92,64	6.172	88,79	12.199	90,65	479	7,36	779	11,21	1.258	9,35	11.469	94,02	730	5,98
TORRIANA	408	402	810	365	89,46	337	83,83	702	86,67	43	10,54	65	16,17	108	13,33	677	96,44	25	3,56
VERUCCHIO	2.795	2.878	5.673	2.587	92,56	2.503	86,97	5.090	89,72	208	7,44	375	13,03	583	10,28	4.865	95,58	227	4,46
RIMINI	46.542	51.842	98.384	42.637	91,61	45.169	87,13	87.806	89,25	3.905	8,39	6.673	12,87	10.578	10,75	83.953	95,61	3.853	4,39
TOTALE	96.232	104.546	200.778	88.367	91,83	91.677	87,69	180.044	89,67	7.865	8,17	12.869	12,31	20.734	10,33	171.608	95,31	8.435	4,68

ELEZIONI POLITICHE DEL 21 APRILE 1996

SENATO DELLA REPUBBLICA

COLLEGIO N. 15 - PROVINCIA DI RIMINI

COMUNI								
	VOTI	%	VOTI	%	VOTI	%	VOTI	%
BELLARIA	546	6,25	236	2,70	4.303	49,23	3.656	41,83
CATTOLICA	560	5,42	214	2,07	6.221	60,26	3.329	32,25
CORIANO	337	6,09	158	2,86	3.079	55,65	1.959	35,41
GEMMANO	26	4,00	14	2,15	338	52,00	272	41,85
MISANO ADRIATICO	360	6,19	129	2,22	3.534	60,75	1.794	30,84
MONDAINO	55	6,44	17	1,99	500	58,55	282	33,02
MONTECOLOMBO	82	7,27	28	2,48	591	52,39	427	37,85
MONTEFIORE	73	7,56	26	2,69	408	42,28	458	47,46
MONTEGRIDOLFO	22	3,99	10	1,81	370	67,03	150	27,17
MONTESCUDO	76	6,71	38	3,36	525	46,38	493	43,55
MORCIANO DI R.	262	7,46	87	2,48	1.692	48,16	1.472	41,90
POGGIO BERNI	100	6,10	30	1,83	1.050	64,02	460	28,05
RICCIONE	1.352	6,17	481	2,19	12.255	55,90	7.836	35,74
SALUDECIO	104	6,94	47	3,14	925	61,71	423	28,22
SAN CLEMENTE	133	8,27	40	2,49	931	57,90	504	31,34
SAN GIOVANNI IN M.	255	5,35	82	1,72	3.034	63,69	1.393	29,24
SANTARCANGELO	610	5,32	289	2,52	7.141	62,26	3.429	29,90
TORRIANA	33	4,87	20	2,95	467	68,98	157	23,19
VERUCCHIO	255	5,24	110	2,26	2.746	56,44	1.752	36,01
RIMINI	4.800	5,72	2.196	2,62	45.204	53,84	31.753	37,82
TOTALE	10.041	5,85	4.252	2,48	95.314	55,54	61.999	36,13

COLLEGIO N. 15 - PROVINCIA DI RIMINI

CANDIDATI DEL SENATO DELLA REPUBBLICA PER LA REGIONE EMILIA ROMAGNA - COLLEGIO N. 15



LISTA N. 1 **GIULIANELLI EUGENIO**



LISTA N. 2 **ZAVATTA GIOVANNI**



LISTA N. 3 **GAMBINI SERGIO** **(ELETTO)**



LISTA N. 4 **BASINI GIUSEPPE**

ELEZIONI POLITICHE DEL 21 APRILE 1996
CAMERA DEI DEPUTATI
COLLEGIO UNINOMINALE N. 1

COMUNI	ISCRITTI			VOTANTI						NON VOTANTI						TOTALE VOTI		BIANCHE NULLE E CONTESTATE	
	MASCHI	FEMMINE	TOTALE	MASCHI	%	FEMMINE	%	TOTALE	%	MASCHI	%	FEMMINE	%	TOTALE	%	VALIDI	%		
BELLARIA	5.558	5.918	11.476	5.158	92,80	5.293	89,44	10.451	91,07	400	7,20	625	10,56	1.025	8,93	9.736	93,16	715	6,84
POGGIO BERNI	1.054	1.118	2.172	976	92,60	993	88,82	1.969	90,65	78	7,40	125	11,18	203	9,35	1.842	93,55	127	6,45
SANTARCANGELO	7.473	7.825	15.298	6.914	92,52	7.006	89,53	13.920	90,99	559	7,48	819	10,47	1.378	9,01	12.909	92,74	1011	7,26
TORRIANA	473	450	923	425	89,85	381	84,67	806	87,32	48	10,15	69	15,33	117	12,68	766	95,04	40	4,96
VERUCCHIO	3.234	3.300	6.534	2.979	92,12	2.896	87,76	5.875	89,91	255	7,88	404	12,24	659	10,09	5.504	93,69	371	6,31
RIMINI	35.179	39.212	74.391	32.368	92,01	34.294	87,46	66.662	89,61	2.811	7,99	4.918	12,54	7.729	10,39	62.511	93,77	4151	6,23
TOTALE	52.971	57.823	110.794	48.820	92,16	50.863	87,96	99.683	89,97	4.151	7,84	6.960	12,04	11.111	10,03	93.268	93,56	6.415	6,44

COLLEGIO UNINOMINALE N. 1

CANDIDATI DELLA CAMERA DEI DEPUTATI - COLLEGIO UNINOMINALE N. 1



ANDREATTA BENIAMINO (ELETTO)






LOMBARDI MARCO

COMUNI	L'ULIVO		POLO PER LE LIBERTÀ	
	VOTI	%	VOTI	%
BELLARIA	5.123	52,62	4.613	47,38
POGGIO BERNI	1.242	67,43	600	32,57
SANTARCANGELO	8.419	65,22	4.490	34,78
TORRIANA	550	71,80	216	28,20
VERUCCHIO	3.304	60,03	2.200	39,97
RIMINI	34.965	55,93	27.546	44,07
TOTALE	53.603	57,47	39.665	42,53

ELEZIONI POLITICHE DEL 21 APRILE 1996
CAMERA DEI DEPUTATI
COLLEGIO UNINOMINALE N. 2

COMUNI	ISCRITTI			VOTANTI						NON VOTANTI						TOTALE VOTI		BIANCHE NULLE E CONTESTATE	
	MASCHI	FEMMINE	TOTALE	MASCHI	%	FEMMINE	%	TOTALE	%	MASCHI	%	FEMMINE	%	TOTALE	%	VALIDI	%		
CATTOLICA	6.459	7.072	13.531	5.860	90,73	6.213	87,85	12.073	89,22	599	9,27	859	12,15	1.458	10,78	11.508	95,32	565	4,68
CORIANO	3.895	3.442	7.337	3.694	94,84	3.091	89,80	6.785	92,48	201	5,16	351	10,20	552	7,52	6.436	94,86	349	5,14
GEMMANO	454	463	917	389	85,68	388	83,80	777	84,73	65	14,32	75	16,20	140	15,27	734	94,47	43	5,53
MISANO ADRIATICO	3.735	3.926	7.661	3.436	91,99	3.540	90,17	6.976	91,06	299	8,01	386	9,83	685	8,94	6.633	95,08	343	4,92
MONDAINO	619	604	1.223	559	90,31	526	87,09	1.085	88,72	60	9,69	78	12,91	138	11,28	968	89,22	117	10,78
MONTECOLOMBO	758	780	1.538	681	89,84	683	87,56	1.364	88,69	77	10,16	97	12,44	174	11,31	1.281	93,91	83	6,09
MONTEFIORE	680	693	1.373	589	86,62	581	83,84	1.170	85,21	91	13,38	112	16,16	203	14,79	1.077	92,05	93	7,95
MONTEGRIDOLFO	378	376	754	336	88,89	334	88,83	670	88,86	42	11,11	42	11,17	84	11,14	616	91,94	54	8,06
MONTESCUDO	801	806	1.607	724	90,39	664	82,38	1.388	86,37	77	9,61	142	17,62	219	13,63	1.285	92,58	103	7,42
MORCIANO DI R.	2.259	2.440	4.699	2.040	90,31	2.168	88,85	4.208	89,55	219	9,69	272	11,15	491	10,45	3.937	93,56	271	6,44
RICCIONE	13.643	14.863	28.506	12.629	92,57	13.363	89,91	25.992	91,18	1.014	7,43	1.500	10,09	2.514	8,82	24.776	95,32	1.216	4,68
SALUDECIO	1.058	1.022	2.080	953	90,08	854	83,56	1.807	86,88	105	9,92	168	16,44	273	13,13	1.670	92,42	137	7,58
SAN CLEMENTE	1.110	1.108	2.218	1.005	90,54	939	84,75	1.944	87,65	105	9,46	169	15,25	274	12,35	1.810	93,11	134	6,89
SAN GIOVANNI IN M.	3.121	3.149	6.270	2.882	92,34	2.828	89,81	5.710	91,07	239	7,66	321	10,19	560	8,93	5.425	95,01	285	4,99
RIMINI	17.774	18.889	36.663	16.358	92,03	16.687	88,34	33.045	90,13	1.416	7,97	2.202	11,66	3.618	9,87	31.588	95,59	1.457	4,41
TOTALE	56.744	59.633	116.377	52.135	91,88	52.859	88,64	104.994	90,22	4.609	8,12	6.774	11,36	11.383	9,78	99.744	95,00	5.250	5,00

ELEZIONI POLITICHE DEL 21 APRILE 1996
CAMERA DEI DEPUTATI
COLLEGIO UNINOMINALE N. 2 - PROVINCIA DI RIMINI

COMUNI						
	VOTI	%	VOTI	%	VOTI	%
CATTOLICA	3.925	34,11	6.906	60,01	677	5,88
CORIANO	2.449	38,05	3.547	55,11	440	6,84
GEMMANO	325	44,28	380	51,77	29	3,95
MISANO ADRIATICO	2.168	32,69	4.023	60,65	442	6,66
MONDAINO	329	33,99	582	60,12	57	5,89
MONTECOLOMBO	590	46,06	587	45,82	104	8,12
MONTEFIORE	531	49,30	448	41,60	98	9,10
MONTEGRIDOLFO	181	29,38	407	66,07	28	4,55
MONTESCUDO	595	46,30	587	45,68	103	8,02
MORCIANO DI R.	1.738	44,15	1.894	48,11	305	7,75
RICCIONE	9.371	37,82	13.784	55,63	1.621	6,54
SALUDECIO	527	31,56	1.019	61,02	124	7,43
SAN CLEMENTE	597	32,98	1.044	57,68	169	9,34
SAN GIOVANNI IN M.	1.678	30,93	3.442	63,45	305	5,62
RIMINI	11.694	37,02	17.925	56,75	1.969	6,23
TOTALE	36.698	36,79	56.575	56,72	6.471	6,49

COLLEGIO UNINOMINALE N. 2 - PROVINCIA DI RIMINI


CANDIDATI DELLA CAMERA DEI DEPUTATI - COLLEGIO UNINOMINALE N. 2 -



LISTA N. 1 **RICCI MASSIMO**



LISTA N. 2 **MATTIOLI GIANNI FRANCESCO** **(ELETTO)**



LISTA N. 3 **ANEMONI FRANCESCO**

ELEZIONI POLITICHE DEL 21 APRILE 1996

CAMERA DEI DEPUTATI

CIRCOSCRIZIONE ELETTORALE EMILIA ROMAGNA

- SISTEMA PROPORZIONALE -













	ISCRITTI			VOTANTI						NON VOTANTI						TOTALE VOTI		BIANCHE NULLE	
	MASCHI	FEMMINE	TOTALE	MASCHI	%	FEMMINE	%	TOTALE	%	MASCHI	%	FEMMINE	%	TOTALE	%	VALIDI	%	E CONTESTATE	
BELLARIA	5.558	5.918	11.476	5.158	92,80	5.293	89,44	10.451	91,07	400	7,20	625	10,56	1.025	8,93	9.946	95,17	505	4,83
CATTOLICA	6.459	7.072	13.531	5.860	90,73	6.213	87,85	12.073	89,22	599	9,27	859	12,15	1.458	10,78	11.631	96,34	442	3,66
CORIANO	3.895	3.442	7.337	3.694	94,84	3.091	89,80	6.785	92,48	201	5,16	351	10,20	552	7,52	6.506	95,89	281	4,14
GEMMANO	454	463	917	389	85,68	388	83,80	777	84,73	65	14,32	75	16,20	140	15,27	735	94,59	42	5,41
MISANO ADRIATICO	3.735	3.926	7.661	3.436	91,99	3.540	90,17	6.976	91,06	299	8,01	386	9,83	685	8,94	6.722	96,36	254	3,64
MONDAINO	619	604	1.223	559	90,31	526	87,09	1.085	88,72	60	9,69	78	12,91	138	11,28	993	91,52	92	8,48
MONTECOLOMBO	758	780	1.538	681	89,84	683	87,56	1.364	88,69	77	10,16	97	12,44	174	11,31	1.281	93,91	83	6,09
MONTEFIORE	680	693	1.373	589	86,62	581	83,84	1.170	85,21	91	13,38	112	16,16	203	14,79	1.085	92,74	85	7,26
MONTEGRIDOLFO	378	376	754	336	88,89	334	88,83	670	88,86	42	11,11	42	11,17	84	11,14	635	94,78	35	5,22
MONTESCUDO	801	806	1.607	724	90,39	664	82,38	1.388	86,37	77	9,61	142	17,62	219	13,63	1.299	93,59	89	6,41
MORCIANO DI R.	2.259	2.440	4.699	2.040	90,31	2.168	88,85	4.208	89,55	219	9,69	272	11,15	491	10,45	3.953	93,94	255	6,06
POGGIO BERNI	1.054	1.118	2.172	976	92,60	993	88,82	1.969	90,65	78	7,40	125	11,18	203	9,35	1.859	94,41	110	5,59
RICCIONE	13.643	14.863	28.506	12.629	92,57	13.363	89,91	25.992	91,18	1.014	7,43	1.500	10,09	2.514	8,82	25.024	96,28	968	3,72
SALUDECIO	1.058	1.022	2.080	953	90,08	854	83,56	1.807	86,88	105	9,92	168	16,44	273	13,13	1.684	93,19	125	6,92
SAN CLEMENTE	1.110	1.108	2.218	1.005	90,54	939	84,75	1.944	87,65	105	9,46	169	15,25	274	12,35	1.828	94,03	116	5,97
SAN GIOVANNI IN M.	3.121	3.149	6.270	2.882	92,34	2.828	89,81	5.710	91,07	239	7,66	321	10,19	560	8,93	5.462	95,66	248	4,34
SANTARCANGELO	7.473	7.825	15.298	6.914	92,52	7.006	89,53	13.920	90,99	559	7,48	819	10,47	1.378	9,01	13.267	95,31	653	4,69
TORRIANA	473	450	923	425	89,85	381	84,67	806	87,32	48	10,15	69	15,33	117	12,68	778	96,53	28	3,47
VERUCCHIO	3.234	3.300	6.534	2.979	92,12	2.896	87,76	5.875	89,91	255	7,88	404	12,24	659	10,09	5.643	96,05	232	3,95
RIMINI	52.953	58.101	111.054	48.723	92,01	50.986	87,75	99.709	89,78	4.230	7,99	7.115	12,25	11.345	10,22	96.026	96,31	3.683	3,69
TOTALE	109.715	117.456	227.171	100.952	92,01	103.727	88,31	204.679	90,10	8.763	7,99	13.729	11,69	22.492	9,90	196.357	95,93	8.326	4,07

ELEZIONI POLITICHE DEL 21 APRILE 1996

CAMERA DEI DEPUTATI

CIRCOSCRIZIONE ELETTORALE EMILIA ROMAGNA

- SISTEMA PROPORZIONALE -













												
COMUNI	VOTI	VOTI	VOTI	VOTI	VOTI	VOTI	VOTI	VOTI	VOTI	VOTI	VOTI	VOTI
BELLARIA	37	315	608	2.223	271	737	354	19	2.811	517	581	1.473
CATTOLICA	43	291	570	1.920	456	1.088	346	32	4.465	493	641	1.286
CORIANO	44	162	322	972	198	588	147	22	2.218	341	418	1.074
GEMMANO	9	17	17	140	14	40	11	3	274	74	18	118
MISANO ADRIATICO	34	150	344	1.048	182	630	199	18	2.732	226	341	818
MONDAINO	9	17	43	126	37	79	52	4	335	65	77	149
MONTECOLOMBO	12	15	72	430	24	80	37	2	257	74	87	191
MONTEFIORE	5	19	71	247	18	78	43	7	209	95	78	215
MONTEGRIDOLFO	10	12	25	75	14	124	26	3	209	36	30	71
MONTESCUDO	6	37	54	256	36	98	64	3	285	139	100	221
MORCIANO DI R.	22	105	246	710	132	332	135	12	1.015	257	260	727
POGGIO BERNI	7	36	104	271	43	174	53	4	790	80	103	194
RICCIONE	103	652	1.366	4.260	925	1.802	830	62	9.248	1.095	984	3.697
SALUDECIO	13	43	87	206	37	263	57	5	509	99	123	242
SAN CLEMENTE	15	32	109	269	43	220	65	8	667	83	64	253
SAN GIOVANNI IN M.	12	103	253	809	157	555	153	17	2.272	220	291	620
SANTARCANGELO	53	295	593	1.940	385	1.197	466	32	4.889	770	1.142	1.505
TORRIANA	2	19	38	86	24	75	24	3	342	38	51	76
VERUCCHIO	26	128	249	996	155	508	209	11	1.896	359	415	691
RIMINI	473	2.860	4.591	16.542	3.293	7.107	3.800	371	30.472	5.509	6.551	14.457
TOTALE	935	5.308	9.762	33.526	6.444	15.775	7.071	638	65.895	10.570	12.355	28.078

ELEZIONI POLITICHE DEL 21 APRILE 1996

CAMERA DEI DEPUTATI

CIRCOSCRIZIONE ELETTORALE EMILIA ROMAGNA

- SISTEMA PROPORZIONALE -

												
COMUNI	%	%	%	%	%	%	%	%	%	%	%	%
BELLARIA	0,37	3,17	6,11	22,35	2,72	7,41	3,56	0,19	28,26	5,20	5,84	14,81
CATTOLICA	0,37	2,50	4,90	16,51	3,92	9,35	2,97	0,28	38,39	4,24	5,51	11,06
CORIANO	0,38	2,49	4,95	14,94	3,04	9,04	2,26	0,34	34,09	5,24	6,42	16,51
GEMMANO	1,22	2,31	2,31	19,05	1,90	5,44	1,50	0,41	37,28	10,07	2,45	16,05
MISANO ADRIATICO	0,51	2,23	5,12	15,59	2,71	9,37	2,96	0,27	40,64	3,36	5,07	12,17
MONDAINO	0,91	1,71	4,33	12,69	3,73	7,96	5,24	0,40	33,74	6,55	7,75	15,01
MONTECOLOMBO	0,94	1,17	5,62	33,57	1,87	6,25	2,89	0,16	20,06	5,78	6,79	14,91
MONTEFIORE	0,46	1,75	6,54	22,76	1,66	7,19	3,96	0,65	19,26	8,76	7,19	19,82
MONTEGRIDOLFO	1,57	1,89	3,94	11,81	2,20	19,53	4,09	0,47	32,91	5,67	4,72	11,18
MONTESCUDO	0,46	2,85	4,16	19,71	2,77	7,54	4,93	0,23	21,94	10,70	7,70	17,01
MORCIANO DI R.	0,56	2,66	6,22	17,96	3,34	8,40	3,42	0,30	25,68	6,50	6,58	18,39
POGGIO BERNI	0,38	1,94	5,59	14,58	2,31	9,36	2,85	0,22	42,50	4,30	5,54	10,44
RICCIONE	0,41	2,61	5,46	17,02	3,70	7,20	3,32	0,25	36,96	4,38	3,93	14,77
SALUDECIO	0,77	2,55	5,17	12,23	2,20	15,62	3,38	0,30	30,23	5,88	7,30	14,37
SAN CLEMENTE	0,82	1,75	5,96	14,72	2,35	12,04	3,56	0,44	36,49	4,54	3,50	13,84
SAN GIOVANNI IN M.	0,22	1,89	4,63	14,81	2,87	10,16	2,80	0,31	41,60	4,03	5,33	11,35
SANTARCANGELO	0,40	2,22	4,47	14,62	2,90	9,02	3,51	0,24	36,85	5,80	8,61	11,34
TORRIANA	0,26	2,44	4,88	11,05	3,08	9,64	3,08	0,39	43,96	4,88	6,56	9,77
VERUCCHIO	0,46	2,27	4,41	17,65	2,75	9,00	3,70	0,19	33,60	6,36	7,35	12,25
RIMINI	0,49	2,98	4,78	17,23	3,43	7,40	3,96	0,39	31,73	5,74	6,82	15,06
TOTALE	0,48	2,70	4,97	17,07	3,28	8,03	3,60	0,32	33,56	5,38	6,29	14,30

CIRCOSCRIZIONE ELETTORALE EMILIA ROMAGNA

- SISTEMA PROPORZIONALE -

CANDIDATI DELLA CIRCOSCRIZIONE EMILIA ROMAGNA




LISTA N. 1

Valle Marco
Zannoni Massimo
Rassu Bruno
Consoli Fiorenzo



LISTA N. 2

Pannella Giacinto (detto Marco)
Castagnetti Guglielmo
Mischiatti Monica
Casali Werther




LISTA N. 3

Bossi Umberto
Copercini Pierluigi
Santandrea Daniela
Folloni Adolfo



LISTA N. 4

Pilo Giovanni
Palmizio Elio Massimo
Bertolani Giovanni
Frattini Franco



LISTA N. 5

Paissan Mauro
Di Folco Marcella
Diolaiti Barbara
Pini Auretta



LISTA N. 6

Diliberto Oliviero
Bellei Angela in Trenti
Mantovani Ramon
Giavazzi Beatrice Lidia Maria



LISTA N. 7

D'Amico Natale Maria Alfonso
della Fontana Alberto
Marchi Tiziano
Berni Italo



LISTA N. 8

Flamigni Carlo
Ugolini Denis
Bianchi Elena
Bertaccini Daniele



LISTA N. 9

Occhetto Achille
Bandoli Fulvia
Chiusoli Franco
Izzo Franca detta Francesca



LISTA N. 10

Casini Pier-Ferdinando
Giovanardi Carlo A.
Duce Alessandro
Davoli Zeno

CANDIDATI DELLA CIRCOSCRIZIONE EMILIA ROMAGNA



LISTA N. 11

Andreatta Beniamino
Soliani Albertina
Gambi Paolo
Costella Giuseppe



LISTA N. 12

Berselli Filippo
Morselli Stefano
Cingolani Liliana in Hermann
Balboni Alberto

CANDIDATI ELETTI



LISTA N. 9

BANDOLI FULVIA
CHIUSOLI FRANCO
IZZO FRANCA




LISTA N. 4

PILO GIOVANNI
PALMIZIO ELIO MASSIMO



LISTA N. 12

BERSELLI FILIPPO
MORSELLI STEFANO



LISTA N. 3

BOSSI UMBERTO
COPERCINI PIERLUIGI



LISTA N. 10

CASINI PIER-FERDINANDO