



# BILANCIO DI PREVISIONE 2023-2025

## NOTA INTEGRATIVA



## Sommario

INTRODUZIONE.....	3
IL RISULTATO DI AMMINISTRAZIONE PRESUNTO .....	4
IL QUADRO GENERALE RIASSUNTIVO.....	26
GLI EQUILIBRI DI BILANCIO .....	28
I VINCOLI DI FINANZA PUBBLICA E GLI EQUILIBRI DI BILANCIO .....	31
LE ENTRATE TRIBUTARIE CORRENTI .....	33
LE ENTRATE DA CONTRIBUTI E TRASFERIMENTI DI PARTE CORRENTE .....	40
LE ENTRATE EXTRATRIBUTARIE .....	43
LE ENTRATE IN CONTO CAPITALE .....	51
SPESE .....	57
LA SPESA CORRENTE.....	58
PARTITE DI GIRO .....	60
LA SPESA PER MISSIONI .....	60
LA SPESA DI PERSONALE.....	62
IL FONDO DI RISERVA E IL FONDO DI RISERVA DI CASSA .....	68
IL FONDO CREDITI DI DUBBIA ESIGIBILITA' .....	68
IL FONDO RISCHI E SPESE LEGALI .....	74
IL FONDO ACCANTONAMENTO PER SPESE POTENZIALI E ALTRI ACCANTONAMENTI .....	75
LE SPESE DI INVESTIMENTO.....	76
IL PIANO NAZIONALE DI RIPRESA E RESILIENZA (PNRR E PNC) .....	83
LE ENTRATE E LE SPESE NON RICORRENTI .....	85
L'INDICATORE DI TEMPESTIVITA' DEI PAGAMENTI .....	87
I PARAMETRI DI DEFICITARIETA' .....	88
L'INDEBITAMENTO .....	89
LE ATTIVITA' RILEVANTI AI FINI I.V.A. ....	92
LE SOCIETA', GLI ENTI E GLI ORGANISMI PARTECIPATI .....	92
CONCLUSIONI .....	95

## INTRODUZIONE

La presente nota integrativa tiene conto del quadro normativo di riferimento delineato dalla legge di bilancio per il 2022 (Legge 30.12.2021 n. 234). Sul piano tecnico, il bilancio di previsione è costruito secondo l'impianto normativo ispirato ai principi di armonizzazione dei sistemi di contabilità del comparto pubblico, come declinati dal D. Lgs. n. 118/2011 e successive modificazioni e integrazioni. Eventuali nuove rilevanti disposizioni che potrebbero essere recate dalla legge di stabilità per il 2023 saranno oggetto di valutazione e determineranno l'adozione dei provvedimenti conseguenti di variazione di bilancio nei tempi e nei modi consentiti dalla legge. Il Governo Nazionale ha predisposto in data 4/11/2022 una nuova versione della NADEF, "onde consentire al nuovo Parlamento di analizzare e dibattere un quadro economico e di finanza pubblica integrato e comprensivo di un nuovo scenario programmatico, nonché di approvare una risoluzione su di esso e sui saldi di bilancio proposti. A questa prima tappa seguiranno poi, in rapida successione, l'aggiornamento del Documento Programmatico di Bilancio, da inviare alla Commissione europea, e la legge di bilancio per il 2023."

Si conferma che, nel rispetto della legge 243/2012 in materia di nuovi equilibri di bilancio e di rispetto dei vincoli di finanza pubblica, gli enti locali si considerano in equilibrio "in presenza di unrisultato di competenza dell'esercizio non negativo" (art. 1 comma 821 L. 145/2018).

La presente nota Integrativa al Bilancio di Previsione è redatta ai sensi di quanto previsto al punto 9.11 del principio contabile applicato concernente la programmazione e il bilancio Allegato 4/1 al D. lgs 118/2001 e dell'art.11 comma 5 dello stesso decreto legislativo.

I criteri di valutazione adottati per le previsioni triennali di entrata e spesa del bilancio di previsione 2023-2025 rispettano i principi dell'annualità, unità, universalità, integrità, veridicità, attendibilità, correttezza, comprensibilità, significatività, rilevanza, flessibilità, congruità, prudenza, coerenza, continuità, costanza, comparabilità, verificabilità, neutralità, pubblicità e dell'equilibrio di bilancio.

### **Documento Unico di Programmazione 2023 - 2025 (DUP) (art. 170 D. Lgs 267/2000)**

Il Documento unico di programmazione (DUP) assolve alla funzione di guida strategica ed operativa dell'Ente e costituisce il presupposto indispensabile per l'approvazione del bilancio di previsione è stato predisposto nel rispetto di quanto previsto dal principio applicato dalla programmazione di cui all'allegato n. 4/1 del D. Lgs. 118/2011.

La Nota di Aggiornamento del DUP viene presentata dalla Giunta Comunale unitamente allo schema del bilancio di previsione 2023-2025.

Il Documento Unico di Programmazione si articola in due sezioni:

- la Sezione Strategica (SeS), che ha un orizzonte temporale di riferimento pari a quello residuo del mandato amministrativo: sviluppa e concretizza le linee programmatiche di mandato (di cui all'art. 46 comma 3 del decreto legislativo 18 agosto 2000, n. 267) e individua gli indirizzi strategici dell'Ente;
- la Sezione Operativa (SeO), il cui arco temporale coincide con quello del Bilancio di previsione; riveste un carattere generale, di contenuto programmatico e costituisce lo strumento a supporto del processo di previsione.

## IL RISULTATO DI AMMINISTRAZIONE PRESUNTO

Di seguito si riporta il prospetto dimostrativo del risultato presunto di amministrazione con riguardo all'esercizio 2022, riportando la seguente stima:

<b>1) Determinazione del risultato di amministrazione presunto al 31/12/2022</b>		
(+)	<b>Risultato di amministrazione iniziale dell'esercizio 2022</b>	<b>157.439.715,42</b>
(+)	<b>Fondo pluriennale vincolato iniziale dell'esercizio 2022</b>	<b>17.669.158,99</b>
(+)	Entrate già accertate nell'esercizio 2022	251.726.637,62
(-)	Uscite già impegnate nell'esercizio 2022	270.035.045,95
(-)	Riduzione dei residui attivi già verificatasi nell'esercizio 2022	125.824,88
(+)	Incremento dei residui attivi già verificatasi nell'esercizio 2022	196.201,05
(+)	Riduzione dei residui passivi già verificatasi nell'esercizio 2022	65.669,34
=	<b>Risultato di amministrazione dell'esercizio 2022 alla data di redazione del bilancio di previsione dell'anno 2023</b>	<b>156.936.511,59</b>
+	Entrate che prevedo di accertare per il restante periodo dell'esercizio N-1	36.235.183,70
-	Spese che prevedo di impegnare per il restante periodo dell'esercizio N-1	31.154.660,00
-	Riduzione dei residui attivi presunta per il restante periodo dell'esercizio N-1	3.453.917,75
+	Incremento dei residui attivi presunto per il restante periodo dell'esercizio N-1	4.653.618,19
+	Riduzione dei residui passivi presunta per il restante periodo dell'esercizio N-1	1.901.929,28
-	Fondo pluriennale vincolato finale presunto dell'esercizio N-1 <sup>(1)</sup>	8.868.616,68
=	A) Risultato di amministrazione presunto al 31/12/2022 <sup>2</sup>	<b>156.250.048,33</b>
<b>2) Composizione del risultato di amministrazione presunto al 31/12/2022:</b>		
<b>Parte accantonata <sup>(3)</sup></b>		
	Fondo crediti di dubbia esigibilità al 31/12/2022 <sup>(4)</sup>	111.545.440,39
	Accantonamento residui perenti al 31/12/.... (solo per le regioni) <sup>(5)</sup>	-
	Fondo anticipazioni liquidità <sup>(5)</sup>	-
	Fondo perdite società partecipate <sup>(5)</sup>	1.547.644,63
	Fondo contenzioso <sup>(5)</sup>	16.198.196,70
	Altri accantonamenti <sup>(5)</sup>	15.651.193,68
	<b>B) Totale parte accantonata</b>	<b>144.942.475,40</b>
<b>Parte vincolata</b>		
	Vincoli derivanti da leggi e dai principi contabili	874.209,09
	Vincoli derivanti da trasferimenti	3.797.739,80
	Vincoli derivanti dalla contrazione di mutui	41.471,70
	Vincoli formalmente attribuiti dall'ente	139.712,76
	Altri vincoli	3.386.814,16
	<b>C) Totale parte vincolata</b>	<b>8.239.947,51</b>

<b>Parte destinata agli investimenti</b>	
<b>D) Totale destinata agli investimenti</b>	<b>2.066.401,92</b>
<b>E) Totale parte disponibile (E=A-B-C-D)</b>	<b>1.001.223,50</b>
F) di cui Disavanzo da debito autorizzato e non contratto <sup>(6)</sup>	0,00
<b>Se E è negativo, tale importo è iscritto tra le spese del bilancio di previsione come disavanzo da ripianare <sup>(7)</sup></b>	
<b>3) Utilizzo quote del risultato di amministrazione presunto al 31/12/N-1 previsto nel bilancio:</b>	
<b>Utilizzo quota accantonata</b> (da consuntivo anno precedente o previa verifica di preconsuntivo - salvo l'utilizzo del FAL)	0,00
<b>Utilizzo quota vincolata</b>	0,00
<b>Utilizzo quota destinata agli investimenti</b> (previa approvazione del rendiconto)	0,00
<b>Utilizzo quota disponibile</b> (previa approvazione del rendiconto)	0,00
<b>Totale utilizzo avanzo di amministrazione presunto</b>	<b>0,00</b>

### Elenco analitico delle risorse vincolate rappresentate nel prospetto del risultato di amministrazione presunto.

La parte vincolata del risultato di amministrazione presunto, stimata in complessivi euro **8.239.947,51**, è stata determinata sulla base del risultato di amministrazione vincolato dichiarato in sede di rendiconto 2021, pari a complessivi euro 19.364.975,80, tenendo conto della quota di avanzo vincolato applicato nel corso dell'anno 2022 ammontante a euro 11.563.666,53 e dell'avanzo vincolato che potenzialmente maturerà dalla gestione 2022.

L'importo di euro 874.209,09 iscritto alla voce "Vincoli derivanti da leggi e dai principi contabili" si riferisce a maggiori entrate o economie di spesa vincolate che si sono registrate nei seguenti esercizi:

<b>RISULTATO DI AMMINISTRAZIONE PRESUNTO ANNO 2021</b>	
<b>Vincoli derivanti da principi contabili</b>	
<b>Anno di formazione</b>	<b>Importo vincolato</b>
2020	780.422,46
2021	93.786,663
<b>Tot. Vincolo da principi contabili 2022</b>	<b>874.209,09</b>

La quota di avanzo vincolato derivante dalla contrazione di mutui, pari a euro 41.471,70 deriva da economie di spese di investimento finanziate tramite indebitamento, registrate nei seguenti esercizi:

<b>RISULTATO DI AMMINISTRAZIONE PRESUNTO ANNO 2022</b>	
<b>Vincoli derivanti da finanziamenti</b>	
<b>Anno di formazione</b>	<b>Importo vincolato</b>
2019	36.176,51
2020	780.422,46
2021	225,83

<b>Tot. Vincolo da finanziamenti 2022</b>	<b>41.471,70</b>
---	------------------

La quota di avanzo relativo ai vincoli formalmente attribuiti dall'ente e la quota iscritta alla voce "altri vincoli" risultano formate nei seguenti esercizi:

<b>RISULTATO DI AMMINISTRAZIONE PRESUNTO ANNO 2022</b>	
<b>Vincoli formalmente attribuiti dall'ente</b>	
<b>Anno di formazione</b>	<b>Importo vincolato</b>
Riaccertamento straordinario	139.712,76
<b>Tot. Vincoli attribuiti dall'ente 2022</b>	<b>139.712,76</b>

<b>RISULTATO DI AMMINISTRAZIONE PRESUNTO ANNO 2022</b>	
<b>Altri vincoli</b>	
<b>Anno di formazione</b>	<b>Importo vincolato</b>
Riaccertamento straordinario	26.389,47
2015	364.458,95
2016	0,00
2017	103.512,59
2018	416,51
2019	62.928,65
2020	109.232,38
2021	2.375.984,05
Riaccertamento 2022	343.891,56
<b>Totale Altri vincoli 2022</b>	<b>3.386.814,16</b>

<b>RISULTATO DI AMMINISTRAZIONE PRESUNTO ANNO 2022</b>	
<b>Vincoli da trasferimenti</b>	
<b>Anno di formazione</b>	<b>Importo vincolato</b>
2015	1.961,01
2016	10.828,47
2017	553.785,56
2018	190.011,13
2019	259.398,56
2020	1.751.433,86
2021	935.574,53
Riaccertamento 2022	94.746,68
<b>Totale vincoli da trasferimenti 2022</b>	<b>3.797.339,80</b>

Nella tabella che segue viene riportato l'elenco analitico delle voci che compongono l'avanzo di amministrazione vincolato presunto:

VINCOLO	CAPITOLO ENTRATA	ART.	DESCRIZIONE ENTRATA	CAP. SPESA	ART.	DESCRIZIONE SPESA	ANNO DI PROV.	IMPORTO DA APPLICARE
ALTRI_VINC	6560-0		RIMBORSO ONERI DI GARA E VIGILANZA ATTRAVERSO IL COMITATO DI MONITORAGGIO DELLA DISTRIBUZIONE DEL GAS				2015	364.458,95
ALTRI_VINC	11050-0		INTROITI IN MATERIA PAESAGGISTICA(D.LGS.42/2004 ED ART.1 L.308/2004)DA SANZ.PEC.E DAL RECUPERO SPESE SOSTENUTE RIMESSE IN PRISTINO				2017	3.000,00
ALTRI_VINC	7750-0		CONTRIBUTI DA PRIVATI PER ATTIVITA CULTURALI (DLGS. N. 83/2014 - ART BONUS)				2017	193,52
ALTRI_VINC						SPESE PER VISURE ACI/PRA E D.T.T. E RIMBORSO SPESE LEGALI	2017	706,00
ALTRI_VINC						SPESE LEGALI DERIVANTI DA SENTENZE DECRETI INGIUNTIVI E TRANSAZIONI INTERESSI PASSIVI E SPESE LEGALI	2017	707,85
ALTRI_VINC						SPESE PER LA CELEBRAZIONE DEI MATRIMONI CIVILI E SPESE VARIE PER I SERVIZI DEMOGRAFICI - PRESTAZIONI DI SERVIZI	2017	3.000,00
ALTRI_VINC						SERVIZIO IMMIGRAZIONE CONCORSO DELLA REGIONE ALLA REALIZZAZIONE PIANI DI ZONA, PRESTAZIONI DI SERVIZI	2017	3.448,83
ALTRI_VINC						SPESE VARIE PER LA GESTIONE DEL SERVIZIO CIMITERIALE	2017	4.502,65
ALTRI_VINC						SPESE PER LA REALIZZAZIONE DI PROGETTI/PROGRAMMI FINALIZZATI	2017	9.137,04
ALTRI_VINC						ECONOMATO- PRESTAZIONI DI SERVIZI	2017	11.884,45
ALTRI_VINC						SPESE DI GARA E FUNZIONAMENTO DEL COMITATO DI MONITORAGGIO DELLA	2017	66.932,25

						DISTRIBUZIONE DEL GAS		
ALTRI_VINC	7750-0		CONTRIBUTI DA PRIVATI PER ATTIVITA' CULTURALI (DLGS. N. 83/2014 - ART BONUS)				2018	416,51
ALTRI_VINC	18590-0		INTROITO DA SOGGETTI ATTUATORI PER SPESE DI COLLAUDO E VERIFICHE OPERE PIANI ATTUATIVI				2019	2.955,75
ALTRI_VINC	17550-0		ESCUSSIONE POLIZZE PRESTATE A GARANZIA DELLA CORRETTA REALIZZAZIONE DI OPERE DI URBANIZZAZIONE DI P.P. PRIVATI				2019	48.210,59
ALTRI_VINC	11050-0		INTROITI IN MATERIA PAESAGGISTICA(D.LGS.42 /2004 ED ART.1 L.3 08/2004)DA SANZ.PEC.E DAL RECUPERO SPESE SOSTENUTE RIMESIONI IN PRISTINO				2019	11.762,31
ALTRI_VINC	11050-0		INTROITI IN MATERIA PAESAGGISTICA(D.LGS.42 /2004 ED ART.1 L.3 08/2004)DA SANZ.PEC.E DAL RECUPERO SPESE SOSTENUTE RIMESIONI IN PRISTINO				2020	20.422,88
ALTRI_VINC	11050-0		INTROITI IN MATERIA PAESAGGISTICA(D.LGS.42 /2004 ED ART.1 L.3 08/2004)DA SANZ.PEC.E DAL RECUPERO SPESE SOSTENUTE RIMESIONI IN PRISTINO				2020	31.718,38
ALTRI_VINC						ATTIVITA' CULTURALI VARIE - PRESTAZIONI DI SERVIZI SERV. (ART BONUS)	2020	440,42
ALTRI_VINC				70120	1004	REALIZZAZIONE PISTA CICLABILE VIA CORIANO FINO A VILLAGGIO SAN MARTINO (FPV)	2020	8.460,39
ALTRI_VINC				75670	1020	REALIZZAZIONE DELLE OPERE DI URBANIZZAZIONE P.P. VIA DEI MULINI - AZIONE SOSTITUTIVA AMMINISTRAZIONE COMUNALE (FPV)	2020	143,14
ALTRI_VINC				70340	1038	COSTRUZIONE STRADA DI QUARTIERE IN PROSEGUIMENTO DI VIA ROMA TRATTO VIA STOCCOLMA A VIA CAVALIERI DI V.V.	2020	15,45



ALTRI_VINC				78360	1020	RIQUALIFICAZIONE IMPIANTO SPORTIVO PER IL GIOCO DEL RUGBY E DEL BASEBALL - FPV	2020	7.664,63
ALTRI_VINC						REALIZZAZIONE DELLE OPERE DI URBANIZZAZIONE P.P. VIA DEI MULINI - AZIONE SOSTITUTIVA AMMINISTRAZIONE COMUNALE	2020	36.346,24
ALTRI_VINC						RIQUALIFICAZIONE IMPIANTO SPORTIVO PER IL GIOCO DEL RUGBY E DEL BASEBALL - FPV	2020	1.746,85
ALTRI_VINC	1840-0		QUOTA 2021 COSTI COVID				2020	2.274,00
ALTRI_VINC	10830/0	0	CONTR. DA PRIVATI COMPENSATIVI DESTINATI AL FINANZIAMENTO DI INTERVENTI SUL VERDE PUBBLICO (CAP. 7345/S)				2021	316,56
ALTRI_VINC	11050/0	0	INTROITI IN MATERIA PAESAGGISTICA(D.LGS.42 /2004 ED ART.1 L.3 08/2004)DA SANZ.PEC.E DAL RECUPERO SPESE SOSTENUTE RIMESSIONI IN PRISTINO (COLL.24540/36440)				2021	22.627,26
ALTRI_VINC				24545	0	SPESE PER LE RIMESSIONI IN PRISTINO ART.167 D.LGS.42/2004 NONCHE' INTERV.RECUPERO VALORI PAESAG.RIQUAL.IM MOBILI E AREE DEGR.(COLL. 11050/E)	2021	
ALTRI_VINC	13560/0	0	SPONSORIZZAZIONE DA PRIVATI PER TEATRO AMINTORE GALLI (COLL. 38070/U)				2021	613,00
ALTRI_VINC	13110/0	0	N.A.C. PROVENTI DA SERVIZI				2021	33,11
ALTRI_VINC	12270/0	0	ECONOMATO PROVENTI VENDITA OGGETTI RINVENUTI (COLL. CAP. 28760/U)				2021	770,00
ALTRI_VINC	12750/0	0	RIMBORSO SPESE DA CORRISPONDERE AI COMPONENTI LA COMMISSIONE DI COLLAUDO DEGLI IMPIANTI DI DISTRIBUZIONE CARBURANTI PER AUTOTRAZIONE				2021	165,14
ALTRI_VINC	490-0		T.A.R.I.				2021	2.350.331,33
ALTRI_VINC						ECONOMIE VINCOLATE PARTE CORRENTE (AVA1)	2021	1.127,65

ALTRI_VINC				10670	4-1	QUOTE SPETTANTI AI LEGALI DEL COMUNE SU RIMBORSI SPESE PER CAUSE - ONERI C/ENTE (AVANZO VINCOLATO)	RIACCERT. STRAOR	789,31
ALTRI_VINC				9360		SICUREZZA IMPIANTI E RISPARMIO ENERGETICO: VERIFICHE E ALTRI SERVIZI	RIACCERT. STRAOR	15.557,47
ALTRI_VINC						SPESE PER LA BIBLIOTECA COMUNALE: ACQUISTO DI MATERIALE LIBRARIO E DOCUMENTARIO (ART BONUS - E. CAP. 7750)		20,10
ALTRI_VINC						SPESE PER LA REALIZZAZIONE DI PROGETTI/PROGRAMMI FINALIZZATI		1.759,78
ALTRI_VINC	15300-0		CONTRIBUTO ART BONUS PER COMPLETAMENTO DEL MUSEO FELLINI					262,81
ALTRI_VINC						LINEE DI CREDITO PER LA LOCAZIONE DI IMMOBILI AD USO ABITATIVO		8.000,00
VINCENTE						FONDO PER INVESTIMENTI DIVERSI	RIACCERT. STRAOR	14.792,51
VINCENTE						RISTRUTTURAZIONE DEL COMPLESSO STORICO "L.BATTISTA ALBERTI" CON DESTINAZIONE A LOCALI PER L'UNIVERSITA' - CORPO B	RIACCERT. STRAOR	95.357,49
VINCENTE						INTERVENTO MANUTENTIVO BIBLIOTECA GAMBALUNGA	RIACCERT. STRAOR	15.816,08
VINCENTE						INTERVENTO MANUTENTIVO BIBLIOTECA GAMBALUNGA	RIACCERT. STRAOR	13.746,68
VINC_FINANZ						ADEGUAMENTO ED AMPLIAMENTO IMPIANTI SPORTIVI 2015	2019	2.315,14
VINC_FINANZ						ADEGUAMENTO ED AMPLIAMENTO IMPIANTI SPORTIVI 2015	2019	122,97
VINC_FINANZ						ADEGUAMENTO ED AMPLIAMENTO IMPIANTI SPORTIVI 2015	2019	38,44
VINC_FINANZ						ADEGUAMENTO ED AMPLIAMENTO IMPIANTI SPORTIVI 2015	2019	32.855,30

VINC_ FINANZ					ADEGUAMENTO ED AMPLIAMENTO IMPIANTI SPORTIVI 2015	2019	844,66
VINC_ FINANZ					CONSTRUZIONE STRADA DI QUARTIERE IN PROSEGUIMENTO DI VIA ROMA TRATTO VIA STOCCOLMA A VIA CAVALIERI DI V.V.	2020	5.069,36
VINC_ FINANZ					ECONOMIE VINCOLATE DA FINANZIAMENTI (AVA6)	2021	225,83
VINC_ L EGGE	1840-0				QUOTA RISTORI IMPOSTA DI SOGGIORNO	2020	780.422,46
VINC_ L EGGE	18705/0	0			INTROITI RILASCIO CONCESSIONI EDILIZIE E SANZIONI PECUNIARIE PER INFRAZIONI EDILIZIE L.10/ 1977 E SUCCESSIVE MODIFICAZIONI I ED INTEGRAZIONI (DEST. CORR.)	2021	29,68
VINC_ L EGGE	15270/0	0			PROVENTO DERIVANTE DALLA CESSIONE DI AREE OGGETTO DI TRASFERIMENTO DEMANIALE, QUOTA DA TRASFERIRE ALLO STATO (ART. 56 BIS C. 10 DL 69/2013) (CORRELATO SPESA CAP. 77830/3013)	2021	1.667,50
VINC_ L EGGE					ECONOMIE VINCOLATE DA ONERI (AVA7)	2021	92.089,45
VINC_ TRASF					CONCORSO ALLA REGIONE AI PIANI DI ZONA PRESTAZIONI DI SERVIZI	2015	1.961,01
VINC_ TRASF	4380-0				FONDI REGIONE EMILIA-ROMAGNA PER FORMAZIONE DEGLI OPERATORI	2016	593,28
VINC_ TRASF	4230-0				CONTR. REG.LE EROGATO DALLA PROVINCIA PER LA FORMAZIONE PERMANENTE DEGLI OPERATORI DEI SERVIZI PER L'INFANZIA	2016	3.359,80
VINC_ TRASF	3890-0				ENTRATE DA AUSL PER CONTRIBUTI ADATTAMENTO AMBIENTE DOMESTICO L.R. 29/ 97	2016	6.700,19
VINC_ TRASF	4260-0				FONDI PER FORNITURA GRATUITA O SEMIGRATUITA DEI LIBRI DI TESTO (L. 448/98 ART 27) EROGATO DAL MINISTERO	2016	175,20
VINC_ TRASF	4380-0				FONDI REGIONE EMILIA-ROMAGNA PER FORMAZIONE DEGLI OPERATORI	2017	1.422,18

VINC_TRASF	6520-0		CONTRIBUTO DALLA REGIONE PER L'EROGAZIONE DI VOUCHER DI CARATTERE CONCILIATIVO PER LA FREQUENZA NIDI D'INFANZIA				2017	5.000,00
VINC_TRASF	4230-0		CONTR. REG.LE EROGATO DALLA PROVINCIA PER LA FORMAZIONE PERMANENTE DEGLI OPERATORI DEI SERVIZI PER L'INFANZIA				2017	2.001,08
VINC_TRASF	1960-0		CONCORSO DELLA REGIONE AI PIANI DI ZONA				2017	33.028,68
VINC_TRASF	3890-0		ENTRATE DA AUSL PER CONTRIBUTI ADATTAMENTO AMBIENTE DOMESTICO L.R. 29/ 97				2017	267.521,35
VINC_TRASF	4700-0		TRASFERIMENTI REG.LI PER LA REALIZZAZIONE DI MANIFESTAZIONI E PROGETTI				2017	2.550,00
VINC_TRASF	13320-0		CONTRIBUTI CEAS - CENTRO PER L'EDUCAZIONE ALLA SOSTENIBILITA'				2017	11,40
VINC_TRASF	13490-0		FONDO DESTINATO AD ENTI PER LA FORMAZIONE DI VOLONTARI DEI PROGETTI DI SERVIZIO CIVILE				2017	1.170,00
VINC_TRASF						PROGETTO "PERCORSI DI INCLUSIONE SOCIALE" (AVANZO VINCOLATO)	2017	1.189,15
VINC_TRASF	19970/0	0	CONTRIBUTO STATALE PER MUSEO FELLINI				2017	154.118,02
VINC_TRASF						CONCORSO DELLA REGIONE AI PIANI DI ZONA TRASFERIMENTI CORRENTI	2017	53.341,13
VINC_TRASF						UTILIZZO FONDO AUSL A FAVORE DELLA NON AUTOSUFFICIENZA PRESTAZIONE DI SERVIZI	2017	32.432,57
VINC_TRASF	6450-0		CONTRIBUTO DALLO STATO PER PROGETTO SPRAR				2018	31.360,50
VINC_TRASF	1910-0		RIMBORSO SPESE DALLO STATO E/O REGIONE PER ELEZIONI E REFERENDUM				2018	77.581,84
VINC_TRASF	6520-0		CONTRIBUTO DALLA REGIONE PER L'EROGAZIONE DI VOUCHER DI CARATTERE CONCILIATIVO PER LA FREQUENZA NIDI D'INFANZIA				2018	37.728,07

VINC_TRASF	2050-0		CONTRIBUTO DAL MINISTERO PER I BENI E LE ATTIVITA' CULTURALI PER MANIFESTAZIONI CULTURALI				2018	457,00
VINC_TRASF	4700-0		TRASFERIMENTI REG.LI PER LA REALIZZAZIONE DI MANIFESTAZIONI E PROGETTI				2018	2.550,00
VINC_TRASF	13490-0		FONDO DESTINATO AD ENTI PER LA FORMAZIONE DI VOLONTARI DEI PROGETTI DI SERVIZIO CIVILE				2018	1.440,00
VINC_TRASF				78090	1003	SS16 - MESSA IN SICUREZZA SS16 IN CORRISPONDENZA DELL'ATTRAVERSA MENTO DEL CENTRO ABITATO DI RIMINI - SOTTOPASSO FIABILANDIA (FONDO SVILUPPO E COESIONE 2014-2020) FPV	2018	2.542,56
VINC_TRASF						ADEGUAMENTO FUNZIONALE DELLA MOBILITÀ CICLABILE LUNGO VIA FLAMINIA DAL CENTRO STUDIO AL CENTRO STORICO E ZONA 30 NELL'AREA RESIDENZIALE FLAMINIA CONCA E CENTRO STUDI	2018	1.087,62
VINC_TRASF						SPESE PER FORNITURA GRATUITA LIBRI DI TESTO (CONTR.REGIONAL E ) (DPCM 5.8.99 N. 320)	2018	2.260,92
VINC_TRASF	2440-0		CONTRIBUTI SU PROGETTI PER LA SICUREZZA SUL LAVORO			SPESE PER PROGETTI PER LA SICUREZZA SUL LAVORO	2018	55,37
VINC_TRASF	13600-0		CONTRIBUTO DALLO STATO EX ART. 12 COMMA 2 DL 193/2016 - BONUS GRATITUDINE -				2018	30.866,81
VINC_TRASF	13620-0		CONTRIBUTI DALLA REGIONE EMILIA ROMAGNA PER INIZIATIVE DEL TEATRO AMINTORE GALLI			SPESE PER TEATRO AMINTORE GALLI - PRESTAZIONI DI SERVIZI	2018	2.004,64
VINC_TRASF	13690-0		PROGETTO LUCI SU SULLA SPIAGGIA - CONTRIBUTO REGIONE E.R.			PROGETTO LUCI SULLA SPIAGGIA	2018	75,80
VINC_TRASF	2510-0		CONTRIBUTI REGIONE EMILIA-ROMAGNA PER PROGETTO "RETE REGIONALE CONTRO LE DISCRIMINAZIONI"				2019	5.969,00

VINC_ TRASF	6440-0		SERVIZIO IMMIGRAZIONE: CONTRIBUTI DALLA REGIONE PER REALIZZAZIONE PIANI DI ZONA				2019	3.158,80
VINC_ TRASF	1910-0		RIMBORSO SPESE DALLO STATO E/O REGIONE PER ELEZIONI E REFERENDUM				2019	28.044,30
VINC_ TRASF	4360-0		FINANZIAMENTO DALLA REGIONE EMILIA ROMAGNA PER FUNZIONAMENTO COORDINAMENTO PEDAGOGICO TERRITORIALE				2019	14.590,66
VINC_ TRASF	4380-0		FONDI REGIONE EMILIA-ROMAGNA PER FORMAZIONE DEGLI OPERATORI				2019	5.021,38
VINC_ TRASF							2019	92.064,00
VINC_ TRASF	6520-0		CONTRIBUTO DALLA REGIONE PER L'EROGAZIONE DI VOUCHER DI CONCILIAZIONE PER LA FREQUENZA DI CENTRI ESTIVI				2019	8.498,00
VINC_ TRASF	13070-0		CONTRIBUTI SU PROGETTO "CONTRASTO ALLA ZANZARA TIGRE" SCUOLE PRIMARIE SECONDO CICLO E SECONDARIE				2019	984,00
VINC_ TRASF	13330-0		CONTRIBUTI SU PROGETTO "CONTRASTO ALLA DIFFUSIONE DELLA ZANZARA TIGRE. PORTA A PORTA STRANIERI"				2019	7.120,00
VINC_ TRASF	13340-0		CONTRIBUTI SU PROGETTO "CONTRASTO ALLA DIFFUSIONE DELLA ZANZARA TIGRE. ALTERNANZA SCUOLA/LAVORO"				2019	2.939,73
VINC_ TRASF	19810/0	0	INDENNITA' DI ORDINE PUBBLICO (CAP. 11760/S)				2019	15.534,40
VINC_ TRASF	1960-0		CONCORSO DELLA REGIONE AI PIANI DI ZONA				2019	55.499,91
VINC_ TRASF	13350-0		CONTRIBUTO DELLA REGIONE EMILIA ROMAGNA PER LA REALIZZAZIONE DI UN PROGETTO RELATIVO ALLA SICUREZZA DEI LAVORATORI				2019	1.000,00
VINC_ TRASF	13990-0		ENTRATE DA ENTI LOCALI PER PROGETTO CARCERE (COLL. 15590/U)				2019	5.000,00

VINC_ TRASF	13490-0		FONDO DESTINATO AD ENTI PER LA FORMAZIONE DI VOLONTARI DEI PROGETTI DI SERVIZIO CIVILE				2019	1.710,00
VINC_ TRASF	13570-0		CONTRIBUTO REGIONALE PER MUSEO FELLINI				2019	54,50
VINC_ TRASF				39720	1000	ACQUISTO BENI DI PRIMA NECESSITA' E ALTRI BENI MATERIALI PER GRAVI MARGINALI (COLL. CAP. 13660/E)	2019	541,10
VINC_ TRASF	20240/0	0	CONTRIBUTO REGIONALE PER POTENZIAMENTO E COMPLETAMENTO DEGLI ITINERARI CICLABILI DELLA BICIPOLITANA (POR FESR)				2019	1.321,17
VINC_ TRASF				79050	1013	POTENZIAMENTO RETE CICLOPEDONALE IN VIA ROMA - VIA UGO BASSI - VIA SETTEMBRINI	2019	0,01
VINC_ TRASF				76300	1020	PIANO DI INTERVENTI STRUTTURALI PER LA SICUREZZA DEGLI EDIFICI SCOLASTICI - SCUOLA ELEMENTARE FERRARI	2019	1.700,70
VINC_ TRASF	2530-0		POLITICHE GIOVANILI - CONTRIBUTI REGIONALI PER PROGETTI L.R. 14/2008				2019	1.600,00
VINC_ TRASF	13815-0		PROGETTO PER ACCORDO REGIONALE DI VIDEOSORVEGLIANZA - CONTRIBUTO REGIONE E.R.			PROGETTO PER ACCORDO REGIONALE DI VIDEOSORVEGLIANZA	2019	7.046,90
VINC_ TRASF	3060-0		PROGRAMMA PER LA REALIZZAZIONE DEL SISTEMA INFORMATIVO REGIONALE PER IL TURISTA (CONTRIBUTO REGIONALE DEL G.R.2736/97) (CAP. 21810/21910/21020/22020/S)				2020	6.290,33
VINC_ TRASF	6450-0		CONTRIBUTO DALLO STATO PER PROGETTO SPRAR (CAP. 11960 27360 27360/60/S)				2020	500,00
VINC_ TRASF	1910-0		RIMBORSO SPESE DALLO STATO PER ELEZIONI E REFERENDUM (COLL. CAP. 33595/1 33595/4 35845 35855/U)				2020	79.031,93

VINC_TRASF	4360-0		FINANZIAMENTO DALLA REGIONE EMILIA ROMAGNA PER FUNZIONAMENTO COORDINAMENTO PEDAGOGICO TERRITORIALE (CAP. 36970/60/S)			2020	14.275,85
VINC_TRASF	4380-0		FONDI REGIONE EMILIA-ROMAGNA PER FORMAZIONE DEGLI OPERATOR (CAP. 27310 36980 36990/S)			2020	10.655,22
VINC_TRASF	6520-0		CONTRIBUTO DALLA REGIONE PER L EROGAZIONE DI VOUCHER DI CONCILIAZIONE PER LA FREQUENZA DI CENTRI ESTIVI (CAP. 27190/S 38150/S)			2020	2.413,01
VINC_TRASF						2020	379,95
VINC_TRASF	13190-0		PROGETTO SMART COMMUTING - CONTRIBUTO ERDF (COLL. S/36210 -> S/36280 36710)			2020	1.301,77
VINC_TRASF						2020	7.788,93
VINC_TRASF	1960-0		CONCORSO DELLA REGIONE AI PIANI DI ZONA (COLL. CAP. 37130, 29610, 28580/U)			2020	1.192,00
VINC_TRASF	1960-0		CONCORSO DELLA REGIONE AI PIANI DI ZONA			2020	2.278,84
VINC_TRASF	1960-0		CONCORSO DELLA REGIONE AI PIANI DI ZONA			2020	7.679,71
VINC_TRASF	1960-0		CONCORSO DELLA REGIONE AI PIANI DI ZONA			2020	771,52
VINC_TRASF	1960-0		CONCORSO DELLA REGIONE AI PIANI DI ZONA			2020	49.449,76
VINC_TRASF	1960-0		CONCORSO DELLA REGIONE AI PIANI DI ZONA			2020	26.374,14



VINC_ TRASF	2710-0		CONTRIBUTO REGIONE EMILIA ROMA GNA PER INTERVENTI DI PROMOZIONE E VALORIZZAZIONE FAMILIARE (COLL. 28910/S)				2020	30,37
VINC_ TRASF	4270-0		ENTRATE DA ENTI NAZIONALI DIVERSI				2020	243.305,22
VINC_ TRASF	2250-0		CONTRIBUTO REGIONALE L.R.41/1997 (COLL. CAP. 18250/U - 18250/60/U)				2020	78,46
VINC_ TRASF	13490-0		FONDO DESTINATO AD ENTI PER LA FORMAZIONE DI VOLONTARI DEI PROGETTI DI SERVIZIO CIVILE (COLL. 37490/U)				2020	1.530,00
VINC_ TRASF	20130-0		CONTRIBUTO DALLA REGIONE EMILIA ROMAGNA PER PIANO BIBLIOTECARIO L.R. 18/2000 (CAP. 78220/3004/S, 78780/3004/S)				2020	87,74
VINC_ TRASF	20550-0		ATTUAZIONE PARCO DEL MARE LUNGOMARE SUD - INTERVENTI DI RIQUALIFICAZIONE E RIGENERAZIONE URBANA. COMPLETAMENTO TRATTO 1 - TRATTO 2 - TRATTO 3 (CTR. BANDO RIGENERAZIONE DISTRETTO TURISTICO)				2020	87.518,08
VINC_ TRASF	23340-0		TRASFERIMENTO DA MINISTERO DELLE INFRASTRUTTURE E TRASPORTI PER FONDO PER LA PROGETTAZIONE DI FATTIBILITÀ DELLE INFRASTRUTTURE E DEGLI INSEDIAMENTI PRIORITARI PER LO SVILUPPO DEL PAESE, NONCHÉ PER LA PROJECT REVIEW DELLE INFRASTRUTTURE GIÀ FINANZIATE				2020	38.774,40
VINC_ TRASF	12035-0		ENTRATE DA LIBERALITÀ DA PRIVATI - INTERVENTI A FAVORE DELLA POVERTÀ				2020	50,00
VINC_ TRASF	1840-0		CONTRIBUTI SPETTANTI PER FATTISPECIE SPECIFICHE DI LEGGE (FONDONE)				2020	15.742,00
VINC_ TRASF	2400-0		CONTRIBUTI PROGETTO FAMILIARE.COM.ER - PROGETTO DI PARTERNARIATO				2020	9.724,10
VINC_ TRASF	1850-0		FONDO DI SOLIDARIETÀ ALIMENTARE				2020	65.822,56
VINC_ TRASF	1960-0		CONCORSO DELLA REGIONE AI PIANI DI ZONA (COLL. CAP. 37130, 29610, 28580/U)				2020	112.701,80

VINC_ TRASF				15380	1000	CONCORSO DELLA REGIONE AI PIANI DI ZONA TRASFERIMENTI CORRENTI AD ISTITUZIONI SCOLASTICHE (COLL. CAP. 1960/E)	2020	30,18
VINC_ TRASF	9100-0		CONTRIBUTI DA PRIVATI PER INIZIATIVE ED EVENTI CULTURALI				2020	4.482,34
VINC_ TRASF	2390-0		CONTRIBUTI PROGETTO FAMI INTARSI - PROGETTO DI PARTERNARIATO (CAPOFILA UNIONE COMUNI VALLE DEL SAVIO)				2020	26.513,76
VINC_ TRASF	2605-0		FONDO POVERTA' - CTR MINISTERIALI - QUOTA SERVIZI				2020	3.878,13
VINC_ TRASF				15390	0	INTERVENTI DI PROMOZIONE E VALORIZZAZIONE FAMILIARE - FINANZIATO DA CTR. REGIONALI (COLL. CAP. 2710/E)	2020	8,51
VINC_ TRASF	2710/0	0	CONTRIBUTO REGIONE EMILIA ROMAGNA PER INTERVENTI DI PROMOZIONE E VALORIZZAZIONE FAMILIARE (COLL. 28910/S)				2020	3,95
VINC_ TRASF				20760	0	REALIZZAZIONE DI EVENTI E MANIFESTAZIONI TURISTICHE (CONTR. REG. EM.ROMAGNA)(CAP. 3390 E)SERVIZIO RILEVANTE AI FINI I.V.A.	2020	29,62
VINC_ TRASF				39840	0	RIMBORSO AI CAF PER LA GESTIONE DEL SERVIZIO SGATE	2020	0,01
VINC_ TRASF				15430	1000	SERVIZIO IMMIGRAZIONE CONCORSO DELLA REGIONE ALLA REALIZZAZIONE PIANI DI ZONA (COLL. CAP. 6440/E) SERVIZI	2020	1.497,64
VINC_ TRASF				27360	0	SPESA PER GESTIONE PROGETTO SPRAR ORDINARI (COLL. CAP. 6450/E)	2020	5.375,52
VINC_ TRASF				36335	1000	SPESE PER LA BIBLIOTECA COMUNALE: ACQUISTO DI MATERIALE LIBRARIO E DOCUMENTARIO (ART BONUS - E. CAP. 7750)	2020	1,00

VINC_ TRASF	13080/0	0	SPONSORIZZAZIONI DA PRIVATI PER CENTENARIO FELLINIANO (COLL. CAP. 25270-25280/60-25290-25300-25275-25265)				2020	0,01
VINC_ TRASF	13320-0		CONTRIBUTI CEAS - CENTRO PER L'EDUCAZIONE ALLA SOSTENIBILITA (COLL. 36740/S -> 36780/S)				2020	0,06
VINC_ TRASF				15835	1000	SPESE PER LA FORMAZIONE DEGLI OPERATORI 0-6 (COLL. 13530/E)	2020	85,30
VINC_ TRASF	13790-0		CONTRIBUTI SU PROGETTO "OUTDOOR EDUCATION:LA SCUOLA IN NATURA" (COLL. 39870/S)				2020	0,01
VINC_ TRASF				25400	0	VOUCHER ALLE FAMIGLIE FINANZIATI DA REGIONE E.ROMAGNA - COLLEGATO CON CAP 14050/E	2020	36.378,00
VINC_ TRASF				25410	0	VOUCHER ALLE SOCIETÀ SPORTIVE FINANZIATI DA REGIONE E.ROMAGNA - COLLEGATO CON CAP 14050/E	2020	3.349,32
VINC_ TRASF				16270	0	SPESE PER AFFITTO LOCALI SEDE CENTRALE CPIA (COLL. 14090/E)	2020	8.716,67
VINC_ TRASF	14090-0		SPESE PER AFFITTI E DELLE RELATIVE SPESE DERIVANTI DALLA CONDUZIONE DEGLI SPAZI E DAL LORO ADATTAMENTO ALLE ESIGENZE DIDATTICHE (COLL. 16270/U)			SPESE PER AFFITTO LOCALI SEDE CENTRALE CPIA (COLL. 14090/E)	2020	8.716,66
VINC_ TRASF	14130-0		CONTRIBUTO 0-3 COVID				2020	277,92
VINC_ TRASF						INCARICO PER STUDI DI MICROZONAZIONE SISMICA (CONTR. REG.LE) (COLL. CAP. 2420/E) - (Dlgs 165/2001)	2020	540,99
VINC_ TRASF				18440	0	INIZIATIVE IN COLLABORAZIONE CON SOGGETTI PUBBLICI (CONTRIBUTI PROVINCIA) (COLL. CAP. 3550/E)	2020	165,00
VINC_ TRASF				79045	3004	ACQUISITO DISPOSITIVI PROGETTO PER IL CONTRASTO DEL DIVARIO DIGITALE (COLL. 23360/E)	2020	735,06
VINC_ TRASF	16440/0	0	CONTRIBUTO REGIONALE PER DRAGAGGIO PORTOCANALE				2020	621,89

VINC_ TRASF	2530-0		POLITICHE GIOVANILI - CONTRIBUTI REGIONALI PER PROGETTI L.R. 14/2008 (CAP. 12810/S)				2020	6.400,00
VINC_ TRASF	14000-0		SPONSORIZZAZIONE DA TERZI PER ATTIVITA DI EDUCAZIONE ALLA MEMORIA-SERVIZIO RILEVANTE AI FINI IVA (COLL./S. CAP. 15680/60-15740-15760)			SPESA PER ATTIVITA DI EDUCAZIONE ALLA MEMORIA-ACQUISTO BENI (COLL. CAP. 14000/E SPONSORIZZAZIONI )	2020	79,60
VINC_ TRASF	4375-0		RISORSE FINALIZZATE ALLA PULIZIA STRAORDINARIA DEGLI AMBIENTI SCOLASTICI (COLL 15655/U)				2021	14,00
VINC_ TRASF	13990/0	0	ENTRATE DA ENTI LOCALI PER PROGETTO CARCERE (COLL. 15590/U)				2021	5.000,00
VINC_ TRASF	14125/0	0	SPONSORIZZAZIONE DA TERZI PER ATTIVITA' DI EDUCAZIONE ALLA MEMORIA-SERVIZIO RILEVANTE AI FINI IVA (COLL./S. CAP. 15680/60-15740-15760)				2021	0,70
VINC_ TRASF	20140/0	0	ONERI DERIVANTI DA DISAGIO AMBIENTALE INCENERITORE - RIFIUTI SPECIALI				2021	27.121,73
VINC_ TRASF	23345/0	0	CONTRIBUTO SPESE DI PROGETTAZIONE INTERVENTI DI MESSA IN SICUREZZA (L. 160/2019)				2021	20.000,00
VINC_ TRASF	20340-0		CONTRIBUTO FONDO SVILUPPO E COESIONE INFRASTRUTTURE (FSC)				2021	482.023,00
VINC_ TRASF	1920/0	0	CONTRIBUTO FORFETTARIO DALLO STATO PER SUBENTRO IN ANPR (U. CAP. 17240)				2021	290,00
VINC_ TRASF	10830-0		CONTR. DA PRIVATI COMPENSATIVI DESTINATI AL FINANZIAMENTO DI INTERVENTI SUL VERDE PUBBLICO (CAP. 7345/S)				2021	379,37
VINC_ TRASF	11050-0		INTROITI IN MATERIA PAESAGGISTICA(D.LGS.42 /2004 ED ART.1 L.3 08/2004)DA SANZ.PEC.E DAL RECUPERO SPESE SOSTENUTE RIMESIONI IN PRISTINO (COLL.24540/36440)				2021	5.559,39
VINC_ TRASF	12270-0		ECONOMATO PROVENTI VENDITA OGGETTI RINVENUTI (COLL. CAP. 28760/U)				2021	701,92

VINC_ TRASF				28580	1000	CONCORSO DELLA REGIONE AI PIAN I DI ZONA TRASFERIMENTI CORR ENTI (FONDO PLURIENNALE VINCOLATO)	2021	3.017,16
VINC_ TRASF				13630	0	FONDO POVERTA' - INTERVENTI E SERVIZI SOCIALI DI CONTRASTO ALLA POVERTA': CONTRATTI DI SERVIZIO - APPLICAZIONE AVANZO VINCOLATO	2021	415,00
VINC_ TRASF				40040	1000	CONCORSO DELLA REGIONE AI PIAN I DI ZONA TRASFERIMENTI CORR ENTI (COLL. CAP. 1960/E)	2021	10.174,14
VINC_ TRASF				13130	0	BANDO FAMIGLIE NUMEROSE: DA 4 IN SU - APPLICAZIONE AVANZO VINCOLATO	2021	0,16
VINC_ TRASF				39600	1000	CONCORSO ALLA REGIONE AI PIANI DI ZONA PRESTAZIONI DI SERVIZI (COLL. CAP. 1960/E)	2021	0,73
VINC_ TRASF				27370	1000	SPEA PER GESTIONE PROGETTO SPRAR MSNA (COLL. CAP. 5560/E)	2021	760,32
VINC_ TRASF				27360	1000	SPEA PER GESTIONE PROGETTO SPRAR ORDINARI (COLL. CAP. 6450/E)	2021	13.382,39
VINC_ TRASF	1910/0	0	RIMBORSO SPESE DALLO STATO PER ELEZIONI E REFERENDUM (COLL. CAP. 33595/1, 33595/4, 35845, 35855/U)				2021	72.182,38
VINC_ TRASF	1960/0	0	CONCORSO DELLA REGIONE AI PIAN I DI ZONA (COLL. CAP. 37130, 29610, 28580/U)				2021	34.228,70
VINC_ TRASF	1960/0	0	CONCORSO DELLA REGIONE AI PIAN I DI ZONA (COLL. CAP. 37130, 29610, 28580/U)				2021	6.730,05
VINC_ TRASF	1960/0	0	CONCORSO DELLA REGIONE AI PIAN I DI ZONA (COLL. CAP. 37130, 29610, 28580/U)				2021	2.538,66
VINC_ TRASF	2250/0	0	CONTRIBUTO REGIONALE L.R.41/1997 (COLL. CAP. 18250/U - 18250/60/U)				2021	75,83
VINC_ TRASF	2605/0	0	FONDO POVERTA' - CTR MINISTERIALI - QUOTA SERVIZI				2021	0,04
VINC_ TRASF	2615/0	0	FONDO POVERTA' - CTR MINISTERIALI - QUOTA SERVIZI - (DEST. INVESTIMENTI)				2021	496,66

VINC_ TRASF	2620/0	0	FONDO POVERTA' - QUOTA SENZA FISSA DIMORA (CAP. 27420/S)				2021	20.600,00
VINC_ TRASF	2710/0	0	CONTRIBUTO REGIONE EMILIA ROMAGNA PER INTERVENTI DI PROMOZIONE E VALORIZZAZIONE FAMILIARE (COLL. 28910/S)				2021	0,77
VINC_ TRASF	3390/0	0	CONTRIBUTI DALLA REGIONE PER LA REALIZZAZIONE DI EVENTI E MANIFESTAZIONI TURISTICHE (CAP.20760/S, 39120/S)				2021	24,40
VINC_ TRASF	3390/0	0	CONTRIBUTI DALLA REGIONE PER LA REALIZZAZIONE DI EVENTI E MANIFESTAZIONI TURISTICHE (CAP.20760/S, 39120/S)				2021	635,25
VINC_ TRASF	3510/0	0	CONTRIBUTI REGIONALI PER MANIFESTAZIONI CULTURALI E INTERVENTI SUI BENI CULTURALI (CAP. 36560,18430, 18470/60/U)				2021	1.636,16
VINC_ TRASF	3880/0	0	CONTRIBUTO DA AUSL PER PROGETTO LOTTA ALLA ZANZARA TIGRE CAP.28660/U)				2021	1,25
VINC_ TRASF	4270/0	0	ENTRATE DA ENTI NAZIONALI DIVERSI				2021	11.333,16
VINC_ TRASF	4390/0	0	ENTRATE PER PERSONALE A TEMPO DETERMINATO DEDICATO A PROGETTO PON INCLUSIONE				2021	2.632,04
VINC_ TRASF	4430/0	0	RIMBORSI DA SOGGETTI PRIVATI GESTORI PROGETTO SPRAR / SIPROIMI ORDINARIO E MSNA (COLL 13645/U)				2021	5.423,03
VINC_ TRASF	5020/0	0	MISURA SPERIMENTALE DI SOSTEGNO ECONOMICO ALLE FAMIGLIE DENOMINATA "AL NIDO CON LA REGIONE" (COLL. 25240/U, 25250/U)				2021	714,99
VINC_ TRASF	6440/0	0	SERVIZIO IMMIGRAZIONE:CONTRIBUTI DALLA REGIONE PER REALIZZAZIONE PIANI DI ZONA (COLL. CAP. 12110/U E 12100/U )				2021	0,16
VINC_ TRASF	6520/0	0	CONTRIBUTO DALLA REGIONE PER L'EROGAZIONE DI VOUCHER DI CONCILIAZIONE PER LA FREQUENZA DI CENTRI ESTIVI (CAP. 27190/S, 38150/S)				2021	61,20

VINC_ TRASF	13430/0	0	CONTRIBUTO REGIONE EMILIA-ROMAGNA POR FESR - ASSE 6 - AZIONE 2.3.1(CAP. 37100/S, 37100/1/S, 37100/4/S, 37110/S, 37110/1/S, 37110/4/S, 37120/S, 37120/1/S, 37120/4/S, 37320/S, 37440/S, 37370/S)				2021	0,02
VINC_ TRASF	13850/0	0	PROGETTO CERVELLI & STUPEFACENTI (COLL. S/25080, 25090)				2021	24.496,50
VINC_ TRASF	13850-0		PROGETTO CERVELLI & STUPEFACENTI				2021	2.782,13
VINC_ TRASF	13870/0	0	CONTRIBUTO STATALE EX-COMITATO NAZIONALE CENTENARIO FELLINIANO (COLL. CAP.25150-25160-25170/60-25180-25155)				2021	26.048,74
VINC_ TRASF	13955/0	0	CONTRIBUTO MINISTERIALE A SOSTEGNO DELLE ISTITUZIONI E DEI LUOGHI DELLA CULTURA (COLL. CAP. 15885/U, 15895/U, 15905/60/U, 15915/60/U)				2021	7.144,34
VINC_ TRASF	14030/0	0	CONTRIBUTO PER LA REDAZIONE DEL PIANO DI AZIONE PER IL CLIMA E L'ENERGIA (PAESC) - COLL. 15855/U				2021	1.883,00
VINC_ TRASF	14140/0	0	ENTRATE DA EE.LL. PER FINANZIAMENTO GESTIONE ASSOCIATA A SOSTEGNO DEI MINORI (COLL. 16555/U)				2021	1.534,00
VINC_ TRASF							2021	126.763,53
VINC_ TRASF	23340/0	0	TRASFERIMENTO DA MINISTERO DELLE INFRASTRUTTURE E TRASPORTI PER FONDO PER LA PROGETTAZIONE DI FATTIBILITÀ DELLE INFRASTRUTTURE E DEGLI INSEDIAMENTI PRIORITARI PER LO SVILUPPO DEL PAESE, NONCHÉ PER LA PROJECT REVIEW DELLE INFRASTRUTTURE GIÀ FINANZIATE				2021	12.136,03
VINC_ TRASF				13610	1000		2021	4.631,50
VINC_ TRASF								206.873,00

VINC_ TRASF	4390-0		ENTRATE PER PERSONALE A TEMPO DETERMINATO DEDICATO A PROGETTO PON INCLUSIONE					9.510,96
VINC_ TRASF	4390-0		ENTRATE PER PERSONALE A TEMPO DETERMINATO DEDICATO A PROGETTO PON INCLUSIONE					2.526,82
VINC_ TRASF						RETRIBUZIONI LORDE - INTERVENTI PER LE FAMIGLIE - PERSONALE A TEMPO DETERMINATO		677,83
VINC_ TRASF	4390-0		ENTRATE PER PERSONALE A TEMPO DETERMINATO DEDICATO A PROGETTO PON INCLUSIONE					12.272,04
VINC_ TRASF	7750-0		CONTRIBUTI DA PRIVATI PER ATTIVITA' CULTURALI (DLGS. N. 83/2014 - ART BONUS) - (COLL CAP. 36330 36330/34 36330/60)					109,93
VINC_ TRASF	12340-0		CONTR. REGIONALI ATTIVITA' EDUCAZIONE MEMORIA					693,40
VINC_ TRASF	2620-0		FONDO POVERTA' - QUOTA SENZA FISSA DIMORA (CAP. 27420/S)					80,08
VINC_ TRASF	2620-0		FONDO POVERTA' - QUOTA SENZA FISSA DIMORA					3.251,22
VINC_ TRASF	2605-0		FONDO POVERTA' - CTR MINISTERIALI - QUOTA SERVIZI					163,22
VINC_ TRASF	2605-0		FONDO POVERTA' - CTR MINISTERIALI - QUOTA SERVIZI					142,79
VINC_ TRASF						SPESE PER TRASPORTO SCOLASTICO ALUNNI PORTATORI DI HANDICAP		5.378,16
VINC_ TRASF						PROGETTI SOCIALI TRASFERIMENTI CORRENTI		517,48
VINC_ TRASF						CONCORSO DELLA REGIONE AI PIANI DI ZONA TRASFERIMENTI CORRENTI		14.746,83
VINC_ TRASF						CONCORSO ALLA REGIONE AI PIANI DI ZONA PRESTAZIONI DI SERVIZI		78.717,81
VINC_ TRASF						INFRASTRUTTURE PER L'INSEDIAMENTO DEL TECNOPOLO REALIZZATE DAL COMUNE DI RIMINI		7.641,99
VINC_ TRASF						NUOVA STRADA DI COLLEGAMENTO IMPIANTI IN		6.441,60



					LOCALITA' SANTA GIUSTINA	
VINC_ TRASF					FONDO POVERTA' - INTERVENTI E SERVIZI SOCIALI DI CONTRASTO ALLA POVERTA': CONTRATTI DI SERVIZIO - APPLICAZIONE AVANZO VINCOLATO	413,09
VINC_ TRASF					NOLEGGI PER INIZIATIVE CENTENARIO FELLINIANO L.R. 19/2019 (COLL. 13860/E) (RIL. FINI IVA)	30,50
VINC_ TRASF					INTERVENTI DI PROMOZIONE E VALORIZZAZIONE FAMILIARE - FINANZIATO DA CTR. REGIONALI (COLL. CAP. 2710/E)	102,18
VINC_ TRASF					INCARICHI PER INIZIATIVE FELLINIANE AL MUSEO FELLINI (COLL. 13570/E)	48,00
VINC_ TRASF					PROGRAMMA DI RIQUALIFICAZIONE URBANA PER ALLOGGI A CANONE SO STENIBILE AMBITO EX MACELLO COMUNALE	7,74
VINC_ TRASF					MANUTENZIONE STRAORDINARIA IMPIANTI SPORTIVI 2019	831,96
VINC_ TRASF					VALORIZZAZIONE DELL'AMBITO MUSEALE: IL GALLI MULTIMEDIALE	94,61
VINC_ TRASF					DRAGAGGIO PORTO CANALE (COLL. E/20120)	29,40
VINC_ TRASF					ACQUISIZIONI E SVILUPPO DEL PATRIMONIO FELLINIANO (COLL. CAP. 20370/E)	149,46
VINC_ TRASF					PROGETTO PER ACCORDO REGIONALE DI VIDEOSORVEGLIANZA (QUOTA E/R - COLL. 20555/E)	6.100,51
VINC_ TRASF					SERVIZIO IMMIGRAZIONE CONCORSO DELLA REGIONE ALLA REALIZZAZIONE PIANI DI ZONA - PRESTAZIONI DI SERVIZI -FONDO PLURIENNALE VINCOLATO	3.134,19

VINC_ TRASF					SERVIZIO IMMIGRAZIONE CONCORSO DELLA REGIONE ALLA REALIZZAZIONE PIANI DI ZONA (COLL. CAP. 6440/E) TRASFERIMENTI		1.000,00
VINC_ TRASF					FONDO POVERTA' - INTERVENTI E SERVIZI SOCIALI DI CONTRASTO ALLA POVERTA': CONTRATTI DI SERVIZIO - APPLICAZIONE AVANZO VINCOLATO		165.913,21
VINC_ TRASF					FONDO POVERTA' - TIROCINI PER BENEFICIARI REI/RES		53.250,25
VINC_ TRASF					CONCORSO DELLA REGIONE AI PIANI DI ZONA TRASFERIMENTI CORRENTI (FONDO PLURIENNALE VINCOLATO)		6.186,82
VINC_ TRASF	16100-0		CONTRIBUTO REGIONALE PER MANUTENZIONI STRADALI (CAP. 42800/S )				2.346,48
VINC_ TRASF	19880-0		CONTRIBUTO MINISTERO PER PROGETTO PER LA RIQUALIFICAZIONE URBANA E AMBIENTALE E IL RECUPERO DELLE VOCAZIONI IDENTITARIE DEI LUOGHI DELL'AREA TURISTICA DI RIMINI NORD - BANDO DELLE PERIFERIE				262.876,80
VINC_ TRASF	23270-0		PROGETTO CERVELLI & STUPEFACENTI (COLL. S/74010/3003-74020/3003)				5.363,60
VINC_ TRASF	23360-0		FONDO STRAORDINARIO REGIONE EMILIA-ROMAGNA PER PROGETTO PER IL CONTRASTO DEL DIVARIO DIGITALE (COLL. 79045/3004)				175,06

Il bilancio di previsione 2023-2025 non contempla l'applicazione di avanzo di amministrazione presunto.

## IL QUADRO GENERALE RIASSUNTIVO

Il progetto di bilancio rispetta i principi definiti dalla normativa, come delineata dalla modifica ex art.40 del D.lgs. 118/2011, secondo la quale "il bilancio di previsione è deliberato in pareggio finanziario complessivo per la competenza, comprensivo dell'utilizzo dell'avanzo di amministrazione e del recupero del disavanzo di amministrazione e garantendo un fondo di cassa finale non negativo. Inoltre, le previsioni di competenza relative alle spese correnti sommate alle previsioni di competenza relative ai trasferimenti in c/capitale, al saldo negativo delle partite finanziarie e alle quote di capitale

delle rate di ammortamento dei mutui e degli altri prestiti, con l'esclusione dei rimborsi anticipati, non possono essere complessivamente superiori alle previsioni di competenza dei primi tre titoli dell'entrata, ai contributi destinati al rimborso dei prestiti e all'utilizzo dell'avanzo di competenza di parte corrente e non possono avere altra forma di finanziamento, salvo le eccezioni tassativamente indicate nel principio applicato alla contabilità finanziaria necessarie a garantire elementi di flessibilità degli equilibri di bilancio ai fini del rispetto del principio dell'integrità.

Il quadro generale riassuntivo 2023-2025 mostra i seguenti dati relativamente alla competenza:

ENTRATE	COMPETENZA ANNO DI RIFERIMENTO DEL BILANCIO 2023	COMPETENZA ANNO DI RIFERIMENTO DEL BILANCIO 2024	COMPETENZA ANNO DI RIFERIMENTO DEL BILANCIO 2025	SPESE	COMPETENZA ANNO DI RIFERIMENTO DEL BILANCIO 2023	COMPETENZA ANNO DI RIFERIMENTO DEL BILANCIO 2024	COMPETENZA ANNO DI RIFERIMENTO DEL BILANCIO 2025
<b>Fondo di cassa presunto all'inizio dell'esercizio</b>							
<b>Utilizzo avanzo presunto di amministrazione</b>	<b>0,00</b>	<b>0,00</b>	<b>0,00</b>	<b>Disavanzo di amministrazione</b>	<b>0,00</b>	<b>0,00</b>	<b>0,00</b>
di cui Utilizzo Fondo anticipazioni di liquidità	0,00	0,00	0,00				
<b>Fondo pluriennale vincolato</b>	<b>8.868.616,68</b>	<b>3.209.732,10</b>	<b>112.905,00</b>				
<b>Titolo 1 -</b> Entrate correnti di natura tributaria, contributiva e perequativa	137.314.492,46	138.286.717,74	138.575.439,02	<b>Titolo 1 -</b> Spese correnti	206.154.855,90	202.519.045,79	201.081.483,32
<b>Titolo 2 -</b> Trasferimenti correnti	26.719.014,93	25.830.873,10	25.017.403,35	- di cui fondo pluriennale vincolato	308.979,59	112.905,00	0,00
<b>Titolo 3 -</b> Entrate extratributarie	46.326.032,97	41.135.366,90	38.831.820,11				
<b>Titolo 4 -</b> Entrate in conto capitale	83.275.611,40	66.771.884,29	48.371.573,69	<b>Titolo 2 -</b> Spese in conto capitale	89.815.638,55	69.230.496,87	45.181.915,82
				- di cui fondo pluriennale vincolato	2.900.752,51	0,00	0,00
<b>Titolo 5 -</b> Entrate da riduzione di attività finanziarie	200.000,00	200.000,00	200.000,00	<b>Titolo 3 -</b> Spese per incremento di attività finanziarie	200.000,00	200.000,00	200.000,00
				- di cui fondo pluriennale vincolato	0,00	0,00	0,00
<b>Totale entrate finali</b>	<b>293.835.151,76</b>	<b>272.224.842,03</b>	<b>250.996.236,17</b>	<b>Totale spese finali</b>	<b>296.170.494,45</b>	<b>271.949.542,66</b>	<b>246.463.399,14</b>
<b>Titolo 6 -</b> Accensione di prestiti	0,00	2.472.500,00	0,00	<b>Titolo 4 -</b> Rimborso di prestiti	6.533.273,99	5.957.531,47	4.645.742,03
				di cui Fondo anticipazioni di liquidità	0,00	0,00	0,00
<b>Titolo 7 -</b> Anticipazioni da istituto tesoriere/cassiere	5.000.000,00	5.000.000,00	5.000.000,00	<b>Titolo 5 -</b> Chiusura Anticipazioni da istituto tesoriere/cassiere	5.000.000,00	5.000.000,00	5.000.000,00
<b>Titolo 9 -</b> Entrate per conto di terzi e partite di giro	96.318.275,34	96.318.275,34	96.318.275,34	<b>Titolo 7 -</b> Spese per conto terzi e partite di giro	96.318.275,34	96.318.275,34	96.318.275,34
<b>Totale Titoli</b>	<b>395.153.427,10</b>	<b>376.015.617,37</b>	<b>352.314.511,51</b>	<b>Totale Titoli</b>	<b>404.022.043,78</b>	<b>379.225.349,47</b>	<b>352.427.416,51</b>
<b>TOTALE COMPLESSIVO ENTRATE</b>	<b>404.022.043,78</b>	<b>379.225.349,47</b>	<b>352.427.416,51</b>	<b>TOTALE COMPLESSIVO SPESE</b>	<b>404.022.043,78</b>	<b>379.225.349,47</b>	<b>352.427.416,51</b>

Le previsioni di cassa per l'anno 2023 sono state formulate sulla base delle indicazioni pervenute dai servizi e sulla base dei residui presunti, come segue:

ENTRATE	PREVISIONE DI CASSA BILANCIO 2023	SPESE	PREVISIONE DI CASSA BILANCIO 2023
<b>Fondo di cassa presunto all'inizio dell'esercizio</b>	106.913.977,94		
<b>Utilizzo avanzo presunto di amministrazione</b>		<b>Disavanzo di amministrazione</b>	
di cui Utilizzo Fondo anticipazioni di liquidità			
<b>Fondo pluriennale vincolato</b>			
<b>Titolo 1 -</b> Entrate correnti di natura tributaria, contributiva e perequativa	153.445.356,59	<b>Titolo 1 -</b> Spese correnti	248.685.117,58
<b>Titolo 2 -</b> Trasferimenti correnti	34.574.951,73	- di cui fondo pluriennale vincolato	
<b>Titolo 3 -</b> Entrate extratributarie	73.045.089,52		
<b>Titolo 4 -</b> Entrate in conto capitale	145.230.305,87	<b>Titolo 2 -</b> Spese in conto capitale	142.234.115,31
<b>Titolo 5 -</b> Entrate da riduzione di attività finanziarie	1.353.586,78	- di cui fondo pluriennale vincolato	
		<b>Titolo 3 -</b> Spese per incremento di attività finanziarie	200.000,00
		- di cui fondo pluriennale vincolato	
<b>Totale entrate finali .....</b>	<b>407.649.290,49</b>	<b>Totale spese finali .....</b>	<b>391.119.232,89</b>
<b>Titolo 6 -</b> Accensione di prestiti	1.658.313,74	<b>Titolo 4 -</b> Rimborso di prestiti	9.700.697,71
		di cui Fondo anticipazioni di liquidità	
<b>Titolo 7 -</b> Anticipazioni da istituto tesoriere/cassiere	5.000.000,00	<b>Titolo 5 -</b> Chiusura Anticipazioni da istituto tesoriere/cassiere	5.000.000,00
<b>Titolo 9 -</b> Entrate per conto di terzi e partite di giro	100.864.076,62	<b>Titolo 7 -</b> Spese per conto terzi e partite di giro	97.199.868,86
<b>Totale Titoli</b>	<b>515.171.680,85</b>	<b>Totale Titoli</b>	<b>503.019.799,46</b>
<b>TOTALE COMPLESSIVO ENTRATE</b>	<b>622.085.658,79</b>	<b>TOTALE COMPLESSIVO SPESE</b>	<b>503.019.799,46</b>
<b>Fondo di cassa finale presunto</b>	<b>119.065.859,33</b>		

## GLI EQUILIBRI DI BILANCIO

La sintesi delle previsioni, ripartite tra entrate ed uscite in parte corrente e in conto capitale, per ciascuna delle annualità, è esposta nelle seguenti tabelle. Da esse si evince che il vincolo del pareggio complessivo è rispettato ai sensi dell'art. 162 del TUEL.

L'equilibrio di parte corrente mostra un saldo negativo per le annualità 2023 e 2024 derivante integralmente dalla quota di trasferimenti in conto capitale relativi alla quota da versare allo Stato ai sensi dell'art. 56 bis c. 10 D.L. 69/2013, per i proventi derivanti dalla cessione di aree oggetto di trasferimento demaniale. Tale saldo negativo viene integralmente riassorbito dal saldo positivo degli equilibri di parte capitale, come illustrato nelle seguenti tabelle:

## Equilibrio di parte corrente

EQUILIBRIO ECONOMICO-FINANZIARIO			COMPETENZA ANNO DI RIFERIMENTO DEL BILANCIO 2023	COMPETENZA ANNO 2024	COMPETENZA ANNO 2025
Fondo di cassa all'inizio dell'esercizio		106.913.977,94			
A) Fondo pluriennale vincolato per spese correnti	(+)		1.138.103,73	308.979,59	112.905,00
AA) Recupero disavanzo di amministrazione esercizio precedente	(-)		0,00	0,00	0,00
B) Entrate Titoli 1.00 - 2.00 - 3.00	(+)		210.359.540,36	205.252.957,74	202.424.662,48
<i>di cui per estinzione anticipata di prestiti</i>			<i>0,00</i>	<i>0,00</i>	<i>0,00</i>
C) Entrate Titolo 4.02.06 - Contributi agli investimenti direttamente destinabili al rimborso dei prestiti da amministrazioni pubbliche	(+)		0,00	0,00	0,00
D) Spese Titolo 1.00 - Spese correnti	(-)		206.154.855,90	202.519.045,79	201.081.483,32
<i>di cui:</i>					
<i>- fondo pluriennale vincolato</i>			<i>308.979,59</i>	<i>112.905,00</i>	<i>0,00</i>
<i>- fondo crediti di dubbia esigibilità</i>			<i>13.617.528,14</i>	<i>13.713.304,74</i>	<i>13.272.653,44</i>
E) Spese Titolo 2.04 - Trasferimenti in conto capitale	(-)		114.467,00	120.020,00	0,00
F) Spese Titolo 4.00 - Quote di capitale amm.to dei mutui e prestiti obbligazionari	(-)		6.533.273,99	5.957.531,47	4.645.742,03
<i>di cui per estinzione anticipata di prestiti</i>			<i>0,00</i>	<i>0,00</i>	<i>0,00</i>
<i>di cui Fondo anticipazioni di liquidità</i>			<i>0,00</i>	<i>0,00</i>	<i>0,00</i>
<b>G) Somma finale (G=A-AA+B+C-D-E-F)</b>			<b>-1.304.952,80</b>	<b>-3.034.659,93</b>	<b>-3.189.657,87</b>
<b>ALTRE POSTE DIFFERENZIALI, PER ECCEZIONI PREVISTE DA NORME DI LEGGE, CHE HANNO EFFETTO SULL'EQUILIBRIO EX ARTICOLO 162, COMMA 6, DEL TESTO UNICO DELLE LEGGI SULL'ORDINAMENTO DEGLI ENTI LOCALI</b>					
H) Utilizzo risultato di amministrazione presunto per spese correnti e per rimborso dei prestiti	(+)		0,00	0,00	0,00
<i>di cui per estinzione anticipata di prestiti</i>			<i>0,00</i>	<i>0,00</i>	<i>0,00</i>
I) Entrate di parte capitale destinate a spese correnti in base a specifiche disposizioni di legge	(+)		3.600.000,00	3.600.000,00	3.600.000,00
<i>di cui per estinzione anticipata di prestiti</i>			<i>0,00</i>	<i>0,00</i>	<i>0,00</i>
L) Entrate di parte corrente destinate a spese di investimento in base a specifiche disposizioni di legge	(-)		2.409.514,20	685.360,07	410.342,13
M) Entrate da accensione di prestiti destinate a estinzione anticipata di prestiti	(+)		0,00	0,00	0,00
<b>EQUILIBRIO DI PARTE CORRENTE</b>					
<b>O=G+H+I-L+M</b>			<b>-114.467,00</b>	<b>-120.020,00</b>	<b>0,00</b>

## Equilibrio di conto capitale

EQUILIBRIO ECONOMICO-FINANZIARIO			COMPETENZA ANNO DI RIFERIMENTO DEL BILANCIO 2023	COMPETENZA ANNO 2024	COMPETENZA ANNO 2025
P) Utilizzo avanzo di amministrazione per spese di investimento	(+)		0,00	0,00	0,00
Q) Fondo pluriennale vincolato per spese in conto capitale	(+)		7.730.512,95	2.900.752,51	0,00
R) Entrate Titoli 4.00 - 5.00 - 6.00	(+)		83.475.611,40	69.444.384,29	48.571.573,69
C) Entrate Titolo 4.02.06 - Contributi agli investimenti direttamente destinati al rimborso dei prestiti da amministrazioni pubbliche	(-)		0,00	0,00	0,00
I) Entrate di parte capitale destinate a spese correnti in base a specifiche disposizioni di legge	(-)		3.600.000,00	3.600.000,00	3.600.000,00
S1) Entrate Titolo 5.02 per Riscossioni crediti di breve termine	(-)		200.000,00	200.000,00	200.000,00
S2) Entrate Titolo 5.03 per Riscossioni crediti di medio-lungo termine	(-)		0,00	0,00	0,00
T) Entrate Titolo 5.04 relative a Altre entrate per riduzioni di attività finanziaria	(-)		0,00	0,00	0,00
L) Entrate di parte corrente destinate a spese di investimento in base a specifiche disposizioni di legge	(+)		2.409.514,20	685.360,07	410.342,13
M) Entrate da accensione di prestiti destinate a estizione anticipata di prestiti	(-)		0,00	0,00	0,00
U) Spese Titolo 2.00 - Spese in conto capitale <i>di cui fondo pluriennale vincolato di spesa</i>	(-)		89.815.638,55 <i>2.900.752,51</i>	69.230.496,87 <i>0,00</i>	45.181.915,82 <i>0,00</i>
V) Spese Titolo 3.01 per Acquisizioni di attività finanziarie	(-)		0,00	0,00	0,00
E) Spese Titolo 2.04 - Trasferimenti in conto capitale	(+)		114.467,00	120.020,00	0,00
<b>EQUILIBRIO DI PARTE CAPITALE</b>					
<b>Z=P+Q+R-C-I-S1-S2-T+L-M-U-V+E</b>			<b>114.467,00</b>	<b>120.020,00</b>	<b>0,00</b>

## Equilibrio partite finanziarie

EQUILIBRIO ECONOMICO-FINANZIARIO			COMPETENZA ANNO DI RIFERIMENTO DEL BILANCIO 2023	COMPETENZA ANNO 2024	COMPETENZA ANNO 2025
S1) Entrate Titolo 5.02 per Riscossione crediti di breve termine	(+)		200.000,00	200.000,00	200.000,00
S2) Entrate Titolo 5.03 per Riscossione crediti di medio-lungo termine	(+)		0,00	0,00	0,00
T) Entrate Titolo 5.04 relative a Altre entrate per riduzioni di attività finanziaria	(+)		0,00	0,00	0,00
X1) Spese Titolo 3.02 per Concessione crediti di breve termine	(-)		200.000,00	200.000,00	200.000,00
X2) Spese Titolo 3.03 per Concessione crediti di medio-lungo termine	(-)		0,00	0,00	0,00
Y) Spese Titolo 3.04 per Altre spese per acquisizioni di attività finanziarie	(-)		0,00	0,00	0,00
<b>EQUILIBRIO FINALE</b>					
<b>W = O+Z+S1+S2+T-X1-X2-Y</b>			<b>0,00</b>	<b>0,00</b>	<b>0,00</b>

## I VINCOLI DI FINANZA PUBBLICA E GLI EQUILIBRI DI BILANCIO

La legge di bilancio 2019 ha riscritto le regole affinché un ente possa essere considerato in equilibrio ai fini della realizzazione dei vincoli di finanza pubblica. La sentenza 101/2018 ha dichiarato incostituzionale l'art.1 comma 466 della legge 232/2016 nella parte in cui stabilisce che "a partire dal 2020, ai fini della determinazione dell'equilibrio di bilancio degli enti territoriali, le spese vincolate provenienti dai precedenti esercizi debbano trovare finanziamento nelle sole entrate di competenza". La stessa disposizione è stata dichiarata incostituzionale anche laddove "non prevede che l'inserimento dell'avanzo di amministrazione e del fondo pluriennale vincolato nei bilanci dei medesimi enti territoriali abbia effetti neutrali rispetto alla determinazione dell'equilibrio di competenza". La legge di bilancio per il 2019 ha previsto che "le regioni a statuto speciale, le province autonome di Trento e di Bolzano, le città metropolitane, le province e i comuni utilizzano il risultato di amministrazione e il fondo pluriennale vincolato di entrata e di spesa nel rispetto delle disposizioni previste dal decreto legislativo 23 giugno 2011, n. 118."

Partendo dal principio costituzionale dell'autonomia finanziaria degli enti territoriali, che è assicurata nel rispetto dell'equilibrio dei relativi bilanci, e considerando che gli enti concorrono ad assicurare l'osservanza dei vincoli economici e finanziari derivanti dall'appartenenza alla UE, gli enti territoriali si considerano in equilibrio in presenza di un risultato di competenza dell'esercizio non negativo. L'informazione di cui al periodo precedente è desunta, in ciascun anno, dal prospetto della verifica degli equilibri allegato al rendiconto di gestione e previsto nell'allegato 10 del decreto legislativo 23 giugno 2011, n. 118.

Conseguentemente, in sede previsionale, non ricorre più l'obbligo di dimostrare il rispetto del vincolo di finanza pubblica relativo al bilancio in equilibrio, in quanto è solo in fase di rendicontazione, attraverso il conseguimento di un risultato di competenza non negativo, che si potrà verificare il raggiungimento dell'equilibrio del bilancio.

Ribadito che non ricorre più l'obbligo di dimostrare il rispetto del vincolo di finanza pubblica in sede di bilancio di previsione, ai fini di pura conoscenza, si ripropone il prospetto con il calcolo degli equilibri del bilancio ai sensi dell'art. 9 della L. 243/2021, da cui si evince un risultato positivo in ciascuna delle tre annualità del bilancio:

	Descrizione	2023	2024	2025
+	A1) Fondo pluriennale vincolato di entrata per spese correnti	1.138.103,73	308.979,59	112.905,00
+	A2) Fondo pluriennale vincolato di entrata in conto capitale al netto delle quote finanziate da debito	7.730.512,95	2.900.752,51	0,00
+	A3) Fondo pluriennale vincolato di entrata per partite finanziarie	0	0	0
+	<b>A) Fondo pluriennale vincolato di entrata (A1 + A2 + A3)</b>	<b>8.868.616,68</b>	<b>3.209.732,10</b>	<b>112.905,00</b>
+	B) Titolo 1 - Entrate correnti di natura tributaria, contributiva e perequativa	137.314.492,46	138.286.717,74	138.575.439,02
+	C) Titolo 2 - Trasferimenti correnti	26.719.014,93	25.830.873,10	25.017.403,35
+	D) Titolo 3 - Entrate extratributarie	46.326.032,97	41.135.366,90	38.831.820,11
+	E) Titolo 4 - Entrate in c/capitale	83.275.611,40	66.771.884,29	48.371.573,69
+	F) Titolo 5 - Entrate da riduzione di attività finanziarie	200.000,00	200.000,00	200.000,00
+	G) SPAZI FINANZIARI ACQUISITI			
+	H1) Titolo 1 - Spese correnti al netto del fondo pluriennale vincolato	205.016.752,17	201.380.942,06	200.772.503,73

+	H2) Fondo pluriennale vincolato di parte corrente	308.979,59	112.905,00	0
-	H3) Fondo crediti di dubbia esigibilità di parte corrente	13.617.528,14	13.713.304,74	13.272.653,44
-	H4) Fondo contenzioso (destinato a confluire nel risultato di amministrazione)	1.151.698,03	481.692,16	520.679,76
-	H5) Altri accantonamenti (destinati a confluire nel risultato di amministrazione)	1.143.427,00	1.723.418,96	1.145.127,00
-	<b>H) Titolo 1 - Spese correnti valide ai fini dei saldi di finanza pubblica (H=H1+H2- H3-H4-H5)</b>	<b>189.413.078,59</b>	<b>185.575.431,20</b>	<b>185.834.043,53</b>
+	I1) Titolo 2 - Spese in c/ capitale al netto del fondo pluriennale vincolato	82.085.125,60	61.499.983,92	42.281.163,31
+	I2) Fondo pluriennale vincolato in c/capitale al netto delle quote finanziate da debito	2.900.752,51	0	0
-	I3) Fondo crediti di dubbia esigibilità in c/capitale	254.093,05	249.544,40	164.071,90
-	I4) Altri accantonamenti (destinati a confluire nel risultato di amministrazione)			
-	<b>I) Titolo 2 - Spese in c/capitale valide ai fini dei saldi di finanza pubblica (I=I1+I2- I3-I4)</b>	<b>84.731.785,06</b>	<b>61.250.439,52</b>	<b>42.117.091,41</b>
+	L1) Titolo 3 - Spese per incremento di attività finanziaria al netto del fondo pluriennale vincolato	200.000,00	200.000,00	200.000,00
+	L2) Fondo pluriennale vincolato per partite finanziarie	0	0	0
-	<b>L) Titolo 3 - Spese per incremento di attività finanziaria (L=L1 + L2)</b>	<b>200.000,00</b>	<b>200.000,00</b>	<b>200.000,00</b>
-	M) SPAZI FINANZIARI CEDUTI	0	0	0
	<b>N) EQUILIBRIO DI BILANCIO AI SENSI DELL'ARTICOLO 9 DELLA LEGGE N. 243/2012 (N=A+B+C+D+E+F+G-H-I-L-M)</b>	<b>28.358.904,79</b>	<b>28.408.703,41</b>	<b>22.958.006,23</b>



## LE ENTRATE TRIBUTARIE CORRENTI

TITOLOI - ENTRATE CORRENTI DI NATURA TRIBUTARIA, CONTRIBUTIVA E PEREQUATIVA					
DESCRIZIONE	RENDICONTO 2021	ASSESTATO 2022	PREVISIONE 2023	PREVISIONE 2024	PREVISIONE 2025
<i>Imposte, tasse e proventi assimilati</i>	114.324.006,19	118.872.497,84	116.350.738,72	117.322.964,00	117.611.685,28
<i>Fondi perequativi da Amministrazioni Centrali</i>	20.445.281,75	21.099.844,25	20.963.753,74	20.963.753,74	20.963.753,74
<b>TOTALE TITOLO PRIMO</b>	<b>134.769.287,94</b>	<b>139.972.342,09</b>	<b>137.314.492,46</b>	<b>138.286.717,74</b>	<b>138.575.439,02</b>

Il Titolo 1 dell'entrata contiene gli stanziamenti relativi alle entrate di natura tributaria e trasferimenti perequativi e riporta per l'esercizio 2023 una previsione complessiva di € 137.314.492,46.

Rispetto al rendiconto 2021 si registra una variazione positiva di oltre 2,5 milioni di euro, mentre confrontando la previsione 2023 con l'assestato 2022 si registra una variazione negativa di oltre 2,6 milioni di euro. Tali scostamenti sono fondamentalmente dovuti, da un lato agli effetti della pandemia da Covid-19 sull'economia e di conseguenza sul gettito dei tributi locali (si pensi alle restrizioni sui flussi turistici e per gli effetti sul gettito dell'imposta di soggiorno), dall'altro lato dall'andamento dell'attività di recupero dell'evasione nonché dagli effetti stimati delle modifiche delle aliquote e delle agevolazioni proposte per l'approvate in Consiglio Comunale.

Le previsioni per il triennio 202/2025 vengono formulate tenendo conto delle agevolazioni che l'amministrazione prevede di introdurre dal prossimo anno e di cui si dirà meglio in seguito analizzando le singole voci di imposte e tributi.

Nella tabella che segue si dà conto della composizione delle entrate tributarie dell'Ente raffrontate con i dati dell'anno precedente e dell'ultimo rendiconto approvato:

Descrizione	RENDICONTO 2021	ASSESTATO 2022	PREVISIONE 2023	PREVISIONE 2024	PREVISIONE 2025
IMPOSTA MUNICIPALE UNICA	45.510.731,75	48.688.000,00	47.890.000,00	47.890.000,00	48.008.721,28
T.A.R.I.	40.479.130,30	41.671.633,71	42.250.000,00	43.300.000,00	44.570.000,00
FONDO DI SOLIDARIETA COMUNALE	20.445.281,75	21.099.844,25	20.963.753,74	20.963.753,74	20.963.753,74
ADDIZIONALE SUL REDDITO DELLE PERSONE FISICHE	10.286.623,93	10.286.000,00	9.450.000,00	9.478.464,00	9.478.464,00
IMPOSTA DI SOGGIORNO	7.459.219,56	8.800.000,00	9.000.000,00	9.000.000,00	9.000.000,00
RECUPERO EVASIONE IMU	6.130.824,33	6.000.000,00	5.618.238,72	5.616.000,00	4.516.000,00
RECUPERO EVASIONE TARI	2.413.253,07	1.800.000,00	1.100.000,00	1.000.000,00	1.000.000,00
RECUPERO EVASIONE IMPOSTA DI SOGGIORNO DA DATI QUESTURA	0,00	500.000,00	400.000,00	400.000,00	400.000,00
IMPOSTA IMMOBILIARE SULLE PIATTAFORME MARINE - IMPI	0,00	448.775,20	400.000,00	400.000,00	400.000,00
IMPOSTA MUNICIPALE UNICA (X INVESTIMENTI)	975.570,00	0,00	0,00	0,00	0,00
RECUPERO EVASIONE IMPOSTA DI SOGGIORNO	239.551,55	150.000,00	150.000,00	150.000,00	150.000,00
RECUPERO EVASIONE DA FALLIMENTI IMU	399.202,68	167.538,00	0,00	0,00	0,00
RECUPERO EVASIONE ICI	101.281,31	50.000,00	25.000,00	25.000,00	25.000,00
RECUPERO EVASIONE DA FALLIMENTI TARI	125.776,87	64.788,18	0,00	0,00	0,00

ONERI DI RISCOSSIONE	12.609,33	73.610,00	20.000,00	20.000,00	20.000,00
INTROITI PERMESSI ZTL	2.455,00	70.525,00	15.000,00	15.000,00	15.000,00
ADDIZIONALE COMUNALE IRPEF RISCOSSA A SEGUITO DI ATTIVITA' DI VERIFICA E CONTROLLO	23.099,95	20.000,00	20.000,00	20.000,00	20.000,00
RECUPERO EVASIONE IMPOSTA COMUNALE SULLA PUBBLICITA' E DIRITTI SULLE PUBBLICHE AFFISSIONI	69.136,33	10.000,00	5.000,00	1.000,00	1.000,00
IMPOSTE SOPPRESSE - DEFINIZIONE CONTENZIOSO O ALTRE POSIZIONI	22.765,86	45.914,00	5.000,00	5.000,00	5.000,00
TASSA PER IL RITIRO LA RACCOLTA ED IL TRASPORTO DEI RIFIUTI SOLIDI URBANI INTERNI E RECUPERO EVASIONE	33.997,12	6.000,00	0,00	0,00	0,00
IMPOSTA COMUNALE SULLA PUBBLICITA	21.719,75	0,00	0,00	0,00	0,00
RECUPERO EVASIONE DA FALLIMENTI IDS	0,00	13.213,75	0,00	0,00	0,00
RECUPERO EVASIONE IMPOSTA DI SCOPO	4.607,33	1.000,00	1.000,00	1.000,00	1.000,00
IMPOSTA DI SOGGIORNO (DEST. INV.)	6.240,30	1.000,00	0,00	0,00	0,00
TASI PRIMA CASA	2.421,00	3.000,00	0,00	0,00	0,00
ISCOP - VERSAMENTI SPONTANEI ANNI PRECEDENTI	2.356,30	500,00	500,00	500,00	500,00
ICI - VERSAMENTI SPONTANEI ANNI PRECEDENTI	60,19	1.000,00	1.000,00	1.000,00	1.000,00
TASI RECUPERO EVASIONE	1.372,38	0,00	0,00	0,00	0,00

**Il fondo di solidarietà comunale** è iscritto tra le entrate tributarie quanto nella sostanza si tratta di quote IMU o dei gettiti di tributi locali aboliti ridistribuiti tra i comuni sulla base di criteri perequativi e delle elaborazioni sui costi standard.

La quota di FSC che rientra nella perequazione è attribuita in base alla differenza tra fabbisogno standard per servizi di tipo istituzionali e capacità fiscale standard dell'ente calcolata su un gettito teorico incassato dai comuni. Il FSC è composto inoltre da una quota che viene riconosciuta sulla base di specifici obiettivi che gli enti devono raggiungere in ambito sociale.

La previsione per il 2023/2025 è sostanzialmente in linea con le assegnazioni dell'anno 2022. Il dato sarà soggetto a revisioni in corso d'anno, se necessario, a seguito dell'applicazione concreta della metodologia della perequazione e del grado di raggiungimento degli obiettivi assegnati al Comune di Rimini.

I principali tributi locali si basano sull'IMU e sulla TARI, a cui si affiancano l'Addizionale Comunale Irpef, l'Imposta di Soggiorno (IDS) e il Canone Unico Patrimoniale (CUP).

Le entrate tributarie sono previste tenendo conto delle proposte formulate dal dirigente di settore, della tendenza registrata nell'ultimo triennio e delle possibili ripercussioni derivanti dalla stagnazione economica conseguente alle misure adottate per fronteggiare la situazione emergenziale in corso.

**IMU** - Il gettito degli ultimi anni è stato condizionato dagli effetti economici provocati dalle misure adottate per fronteggiare la pandemia Covid 2019. La previsione di entrata del gettito IMU stimato per l'esercizio finanziario 2023 è pari a euro 47.890.000,00, in aumento rispetto al bilancio assestato 2022 e al rendiconto 2021, auspicando il progressivo rientro alla "normalità" anche dal punto di vista tributario.

Per ciò che riguarda il recupero evasione, l'importo previsto è di poco oltre euro 5.000.000/annuo per 2023/2024 e euro 4.500.000 per il 2025, rispetto al quale sono stati previsti gli adeguati accantonamenti al FCDE, stante la difficoltà di riscossione in questo particolare periodo.

## Aliquote IMU

Di seguito vengono riportate le aliquote dell'imposta municipale unica applicata a tutte le categorie di immobili, con esclusione dell'abitazione principale non di lusso, relative pertinenze ed assimilati, evidenziando che i "fabbricati "merce" sono esenti per espressa previsione di legge dal 01.01.2022 e che è in corso l'approvazione dal 01.01.2023 dell'aliquota dello 0,76% (in luogo dello 0,89% vigente fino al 31.12.2022, per le abitazioni e relative pertinenze concesse in locazione alle condizioni definite nei patti territoriali di cui alla L. n. 431/98, art. 2 c. 3, art. 5 commi 1, 2 e 3.

0,00%	fabbricati rurali ad uso strumentale di cui all'art. 9, comma 3-bis, del D.L. n. 557/93, convertito in L. n. 133/94
0,50%	unità immobiliari di categoria catastale da A/2 ad A/7 appartenenti agli Istituti autonomi per le case popolari o agli enti di edilizia residenziale pubblica, comunque denominati, aventi le stesse finalità degli IACP, regolarmente assegnate adibite ad abitazione principale e relative pertinenze dei soci assegnatari
0,60%	unità immobiliare di categoria catastale A/1, A/8 e A/9 adibita ad abitazione principale e relative pertinenze (nella misura massima di una unità pertinenziale per ciascuna delle categorie catastali C/2, C/6 e C/7) del soggetto passivo nella quale il possessore dimora abitualmente e risiede anagraficamente abitazione di categoria catastale A/1, A/8 e A/9 e relative pertinenze (nella misura massima di una unità pertinenziale per ciascuna delle categorie catastali C/2, C/6 e C/7), posseduta da anziani o disabili che acquisiscono la residenza in istituti di ricovero o sanitari a seguito di ricovero permanente, a condizione che la stessa non risulti locata
0,76%	abitazioni rientranti nelle categorie catastali da A/2 ad A/7 e relative pertinenze concesse in locazione alle condizioni definite nei patti territoriali di cui alla L. n. 431/98, art. 2 c. 3, art. 5 commi 1, 2 e 3 abitazioni rientranti nelle categorie catastali A/1, A/8 e A/9 e relative pertinenze concesse in locazione alle condizioni definite nei patti territoriali di cui alla L. n. 431/98, art. 2 c. 3, art. 5 commi 1, 2 e 3 abitazioni rientranti nelle categorie catastali da A/2 ad A/7 e relative pertinenze locare agli EELL e/o all'ACER per soddisfare esigenze abitative di carattere transitorio, se il contratto di locazione è stipulato alle condizioni di cui ai patti territoriali ai sensi dell'art. 2, c. 3, e dell'art. 5 commi 1, 2 e 3 della L. n. 431/98
0,89%	immobili ad uso produttivo classificati in categoria catastale D/1 e D/7 terreni agricoli
1,06%	abitazioni rientranti nelle categorie catastali da A/2 ad A/7 e relative pertinenze tenute a disposizione, intendendosi quelle all'interno delle quali non risulta costituito un nucleo anagrafico e quelle ove non risulta essere registrato alcun contratto di locazione abitazioni rientranti nelle categorie catastali A/1, A/8 e A/9 e relative pertinenze, non destinate ad abitazione principale dei soggetti passivi, per le quali non risulta essere registrato alcun contratto di locazione ai sensi della L. n. 431/98, art. 2 comma 3, art. 5 commi 1, 2 e 3
1,04%	per tutti gli immobili che non rientrano nelle precedenti tipologie

### Le principali esenzioni, riduzioni dell'IMU

#### Famiglie:

- **esenzione per abitazione principale:** l'immobile, iscritto o iscrivibile nel catasto edilizio urbano come unica unità immobiliare, nel quale il possessore dimora abitualmente e risiede anagraficamente (Legge);
- **esenzione per assimilazione ad abitazione principale (Legge):**  
unità immobiliari appartenenti alle cooperative edilizie a proprietà indivisa adibite ad abitazione principale e relative pertinenze dei soci assegnatari;  
le unità immobiliari appartenenti alle cooperative edilizie a proprietà indivisa destinate a studenti universitari soci assegnatari, anche in assenza di residenza anagrafica;

fabbricati di civile abitazione destinati ad alloggi sociali adibiti ad abitazione principale; casa familiare assegnata al genitore affidatario dei figli, a seguito di provvedimento del giudice; un solo immobile, iscritto o iscrivibile nel catasto edilizio urbano come unica unità immobiliare, posseduto e non concesso in locazione dal personale in servizio permanente appartenente alle Forze armate e alle Forze di polizia;

- **esenzione per assimilazione ad abitazione principale** per una sola unità immobiliare e relative pertinenze posseduta da **anziani o disabili che acquisiscono la residenza in istituti di ricovero** o sanitari a seguito di ricovero permanente, a condizione che la stessa non risulti locata (Comune);
- **riduzione alla metà** per una sola unità immobiliare a uso abitativo, non locata o data in comodato d'uso, posseduta in Italia a titolo di proprietà o usufrutto **da soggetti non residenti nel territorio dello Stato che siano titolari di pensione** maturata in regime di convenzione internazionale con l'Italia, residenti in uno Stato di assicurazione diverso dall'Italia (Legge);
- **riduzione alla metà** per le unità immobiliari (fatta eccezione per A/1, A/8 e A/9), **concesse in comodato dal soggetto passivo (comodante) ai parenti in linea retta entro il primo grado** (comodatari) che le utilizzano come abitazione principale, a condizione che il contratto sia registrato e che il comodante possieda una sola abitazione in Italia e risieda anagraficamente, nonché dimori abitualmente nello stesso comune in cui è situato l'immobile concesso in comodato (Legge);
- **riduzione alla metà** per i **fabbricati inagibili o inabitabili** e per i **fabbricati di interesse storico o artistico**, di cui all'art. 10 del codice di cui al D. Lgs. 42/2004 (Legge);
- aliquota agevolata **0,76% per le abitazioni e relative pertinenze concesse in locazione alle condizioni definite nei patti territoriali** di cui alla L. n. 431/98, art. 2 c. 3, art. 5 commi 1, 2 e 3 (Comune) e dal 2016 riduzione del 25% dell'imposta (Legge);
- **no tax area**: contributi economici a fondo perduto a ristoro di quanto pagato totalmente o parzialmente per i tributi locali, in presenza di determinate condizioni previste dai bandi dell'Ente (Comune).

*Imprese:*

- **azzerata aliquota (0,00%)** per **fabbricati rurali ad uso strumentale**, di cui all'art. 9, comma 3-bis, del D.L. n. 557/93, convertito in L. n. 133/94 (Comune);
- **aliquota agevolata 0,89%** immobili ad uso produttivo classificati in categoria catastale **D/1 e D/7** (Comune);
- **aliquota agevolata 0,89% per terreni agricoli non esentati per legge** (Comune);
- **riduzione alla metà** per i **fabbricati inagibili o inabitabili** e per i **fabbricati di interesse storico o artistico**, di cui all'art. 10 del codice di cui D. Lgs. 42/2004 (Legge);
- **esenzione terreni agricoli** posseduti e condotti dai coltivatori diretti e dagli imprenditori agricoli professionali, di cui all'art. 1 del D. Lgs. 99/2004, iscritti nella previdenza agricola, comprese le società agricole di cui all'art. 1, comma 3, del medesimo decreto legislativo, indipendentemente dalla loro ubicazione (Legge);
- **esenzione "beni merce"**, ossia fabbricati costruiti e destinati dall'impresa costruttrice alla vendita, finché permanga tale destinazione e non siano locati (Legge);
- **esenzione** (quota comune) per immobili concessi in **comodato gratuito** registrato al **comune o ad altro ente territoriale**, destinati esclusivamente all'esercizio dei rispettivi **compiti istituzionali** (Comune);

- **esenzione** (quota comune) per immobili concessi in **comodato gratuito** registrato ad **enti non commerciali** ed esclusivamente utilizzati per lo svolgimento con modalità non commerciali delle attività previste nella lettera i), comma 1, dell'art. 7 del D. Lgs. 504/1992, a condizione che dette attività siano comprese negli scopi statutari degli enti stessi (Comune)
- **no tax area**: contributi economici a fondo perduto a ristoro di quanto pagato totalmente o parzialmente per i tributi locali, in presenza di determinate condizioni previste dai bandi dell'Ente (Comune).

**IMPOSTA DI SOGGIORNO** (IDS – competenza e recupero evasione) L'applicazione dell'imposta di soggiorno consente di mantenere ed accrescere la varietà delle iniziative turistiche, favorendo anche l'offerta nei periodi "fuori stagione", in modo d'agire anche come volano per un settore, quello turistico, che ha risentito per primo e in modo più violento della crisi sanitaria degli ultimi anni.

La filiera del turismo - che coinvolge oltre al settore ricettivo anche la ristorazione, i trasporti, i servizi culturali e museali - rappresenta un settore fondamentale per l'economia della città.

Per il 2023, è prevista un'ulteriore ripresa del flusso turistico, in particolare per quanto riguarda gli arrivi turistici internazionali; tuttavia, occorre adottare un approccio prudentiale in quanto non possiamo ancora ritenere completamente superato il periodo pandemico a livello mondiale.

Le entrate nel triennio sono state perviste in modesto incremento rispetto alla previsione assestata 2022 che alla data di redazione della presente relazione è pari a 8.801.000,00, mentre il gettito ordinario dell'imposta per il prossimo triennio è stato previsto in euro 9.000.000,00 per ciascuna annualità.

Il gettito da recupero evasione viene stimato in euro 550.000,00/anno, entrata considerata di difficile esazione e sulla quale viene operato uno specifico accantonamento in applicazione delle prescrizioni dei principi contabili.

### Destinazione dell'Imposta di Soggiorno

L'imposta di soggiorno è iscritta a bilancio per un gettito ordinario, nell'anno 2023, di € 9.000.000,00. L'entrata risulta così ripartita per destinazione:

destinazione gettito imposta di soggiorno anno 2023	importo
interventi in materia di turismo e manifestazioni sportive	1.434.081,05
manutenzione, fruizione e recupero dei beni culturali	1.751.881,78
tutela e valorizzazione dell'ambiente	1.503.629,39
viabilità e trasporto pubblico locale	4.310.407,78
<b>totale</b>	<b>9.000.000,00</b>

### Le principali esenzioni, riduzioni dell'Imposta di Soggiorno

**Esenzioni** previste dal Comune:

- **bambini fino al compimento del 14 anno di età e minorenni**, dal secondo in poi, se soggiornano con i propri genitori, limitatamente ai mesi **di giugno, luglio ed agosto**;
- **anziani, di età non inferiore a 65 anni**, facenti parte di **gruppi organizzati da enti pubblici locali**, che soggiornano in strutture alberghiere classificate in **1-2-3 stelle, con esclusione dei mesi di luglio ed agosto**;
- **i soggetti con invalidità al 100% e eventuali accompagnatori degli stessi** (uno per disabile se percepisce assegno d'accompagnamento);

- **soggetti che assistono i degenti** ricoverati presso strutture sanitarie del territorio comunale (uno per paziente);
- **personale appartenente alle forze o corpi armati** statali, provinciali o locali, nonché del corpo nazionale dei vigili del fuoco e della protezione civile che soggiornano per esigenze di servizio;
- **autista di pullman** che soggiorna per esigenze di servizio;
- **un accompagnatore turistico** che presta attività di assistenza a gruppi organizzati dalle agenzie di viaggi e turismo ogni 24 partecipanti;
- **personale dipendente del gestore** della struttura ricettiva che ivi svolge attività lavorativa;
- **cittadini stranieri richiedenti protezione internazionale**, arrivati a seguito di flussi non programmati e rientranti in piani straordinari nazionali di accoglienza;
- ospiti il cui **soggiorno è a carico del Comune di Rimini**.

**Esclusioni** previste dal Comune:

- pernottamenti **oltre 7 gg.**;
- ospiti **residenti** nel Comune di Rimini

**ADDIZIONALE COMUNALE IRPEF** – In seguito alla riduzione delle aliquote differenziate (in corso di approvazione) ed al conseguente minor gettito, stimato prudenzialmente in € 850.000 (rispetto ad € 821.572 risultante dal simulatore del portale del federalismo fiscale), la previsione di gettito è stata aggiornata in € 9.450.000, in sostituzione del precedente stanziamento di € 10.300.000, per l'annualità 2023 del bilancio 2022-2024, in attesa di verificare l'effettivo introito che il comune riceverà secondo una tempistica che non consente di verificare gli effetti generati dall'emergenza epidemiologica.

La stima dell'addizionale IRPEF tiene conto della riduzione delle aliquote per il 2023 sulla base dei nuovi quattro scaglioni di reddito stabiliti dalla Legge n. 234/2021 per l'IRPEF in corso di approvazione e della soglia di esenzione di € 16.000 introdotta con delibera di Consiglio Comunale n. 36 del 07/04/2022 che ha reso esenti 59.870 contribuenti e paganti 55.073

Scaglioni di reddito	Aliquota (%)
da 0 a 15.000	0,50
da 15.001 a 28.000	0,60
da 28.001 a 50.000	0,70
da 55.001	0,80

**TASSA RIFIUTI (TARI)** - Fino all'approvazione delle tariffe per il 2023, la previsione dell'entrata TARI può essere di € 42.250.000, per quadratura con i costi complessivi aggiornati al 2023-2025, fermo restando il valore delle entrate da tariffa compatibile con il limite massimo già fissato dal PEF 2022-2025 per gli anni 2023, 2024 e 2025 (predisposto da ATERSIR, secondo il nuovo metodo tariffario stabilito dalla delibera n. 363/2021 di ARERA - cd. MTR-2).

**RECUPERO EVASIONE TARES/TARI** - Quanto invece all'attività accertativa, il recupero evasione tassa rifiuti (TARES/TARI) è stimato per il 2023 in € 1.100.000,00.

**CANONE UNICO PATRIMONIALE (CUP)** - Dal 2021, per effetto della modifica introdotta dalla L. 160/2019, che ha sostituito, oltre al canone per l'occupazione di spazi ed aree pubbliche, anche

l'imposta comunale sulla pubblicità e il diritto sulle pubbliche affissioni, il canone per l'installazione dei mezzi pubblicitari e il canone di cui all'art. 27, commi 7 e 8, del codice della strada, di cui al D. Lgs 30 aprile 1992, n. 285 creando un canone unico suddiviso sostanzialmente fra canone per l'occupazione di spazi ed aree pubbliche e quello per la diffusione di messaggi pubblicitari; per quest'ultimo, l'entrata patrimoniale è classificata al titolo 3 delle entrate, con una previsione complessiva di € 1.880.000, oltre ad € 250.000 a titolo di recupero evasione.

## LE ENTRATE DA CONTRIBUTI E TRASFERIMENTI DI PARTE CORRENTE

TITOLO II - TRASFERIMENTI CORRENTI					
DESCRIZIONE	RENDICONTO 2021	ASSESTATO 2022	PREVISIONE 2023	PREVISIONE 2024	PREVISIONE 2025
<i>Trasferimenti correnti da Amministrazioni pubbliche</i>	30.281.685,38	32.720.728,67	25.818.234,29	24.966.938,10	24.153.468,35
<i>Trasferimenti correnti da Famiglie</i>	500,00	7.500,00	7.500,00	7.500,00	7.500,00
<i>Trasferimenti correnti da Imprese</i>	189.255,09	639.692,04	788.780,64	760.435,00	760.435,00
<i>Trasferimenti correnti da Istituzioni sociali private</i>	37.670,27	6.646,33	0	0	0
<i>Trasferimenti correnti dall'Unione Europea e dal Resto del Mondo</i>	375.587,76	377.421,28	104.500,00	96.000,00	96.000,00
<b>TOTALE TITOLO SECONDO</b>	<b>30.884.698,50</b>	<b>33.751.988,32</b>	<b>26.719.014,93</b>	<b>25.830.873,10</b>	<b>25.017.403,35</b>

Nel triennio 2023/2025 si prevedono i contributi secondo la tendenza registrata dall'amministrazione negli esercizi precedenti, al netto degli interventi straordinari ricevuti per fronteggiare le minori entrate e/o maggiori costi che i comuni hanno dovuto affrontare a seguito dell'emergenza sanitaria Covid 19 nel biennio 2020-2021. Le minori entrate previste rispetto agli importi degli anni precedenti sono sostanzialmente determinate dalla cessazione delle erogazioni statali riconosciute agli enti locali durante il periodo emergenziale.

I trasferimenti da altre amministrazioni pubbliche ricomprendono le seguenti entrate:

- i **trasferimenti dallo Stato** (diversi dal Fondo di Solidarietà Comunale): si tratta in prevalenza di trasferimenti di natura compensativa di minori entrate o maggiori spese sostenute dai comuni per effetto di decisioni statali (contributi compensativi IMU, maggiori spese indennità amministratori, ecc), eventuali trasferimenti per il rimborso di spese sostenute per le consultazioni elettorali, contributi specifici per il sistema integrato di educazione e istruzione, per il sostegno a persone in difficoltà, per il sostegno delle scuole paritarie, per iniziative in ambito culturale, ecc.;

- **contributi della Regione Emilia-Romagna**, fra i quali si segnalano, per rilevanza, quelli relativi ai piani di zona, per il sostegno sociale, per i contributi a sostegno delle politiche abitative e per il sostegno alle famiglie nell'ambito del progetto "al nido con la Regione", per la fornitura gratuita di libri di testo, per l'abbattimento di rette per servizi scolastici, per il sostegno di iniziative turistiche, ecc.;

- i **trasferimenti da famiglie, imprese, istituzioni sociali private e dall'Unione Europea**, di ammontare nettamente inferiore rispetto alla categoria precedente, attengono fundamentalmente a sponsorizzazioni di iniziative in ambito turistico e culturale e a specifici progetti di integrazione.



La tabella che segue elenca le principali voci da trasferimenti e contributi correnti di maggior rilevanza nel triennio 2023/2025 con il relativo confronto rispetto all'assestato 2022 e al rendiconto 2021:

Descrizione	RENDICONTO 2021	ASSESTATO 2022	PREVISIONE 2023	PREVISIONE 2024	PREVISIONE 2025
CONCORSO DELLA REGIONE AI PIANI DI ZONA (COLL. CAP. 37130 29610 28580/U)	2.782.697,43	2.884.532,98	2.900.000,00	2.900.000,00	2.900.000,00
CONTRIBUTO REGIONE EMILIA ROMAGNA PER FONDO SOCIALE (COLL. 2 8880/S)	1.997.986,60	1.600.000,00	2.000.000,00	2.000.000,00	2.000.000,00
CONTRIBUTI SPETTANTI PER FATTISPECIE SPECIFICHE DI LEGGE	929.996,92	1.808.285,03	2.000.000,00	2.000.000,00	2.000.000,00
CONTRIBUTO DALLO STATO PER PROGETTO SPRAR (CAP. 11960 27360 27360/60/S)	541.942,92	1.945.420,00	1.945.420,00	1.945.420,00	1.945.420,00
ENTRATE DA EE.LL. PER FINANZIAMENTO GESTIONE ASSOCIATA A SOSTEGNO DEI MINORI (COLL. 16555/U)	1.042.484,68	1.890.980,00	1.900.000,00	1.900.000,00	1.900.000,00
FONDO POVERTA - CTR MINISTERIALI - QUOTA SERVIZI (CAPITOLO COLLEGATO)	1.475.321,43	1.626.054,86	1.700.000,00	1.700.000,00	1.700.000,00
CONTRIBUTO DELLO STATO PER SUSEIDI A FAVORE DELLE SCUOLE INFANZIA PARITARIE	1.100.290,78	1.209.283,00	1.200.000,00	1.000.000,00	1.000.000,00
ANZIANI ENTRATE DA AUSL PER ASSISTENZA DOMICILIARE	536.128,43	1.000.000,00	1.000.000,00	1.000.000,00	1.000.000,00
RIMBORSO SPESE DALLO STATO PER ELEZIONI E REFERENDUM (COLL. CAP. 33595/1 33595/4 35845 35855/U)	109.047,48	807.800,00	707.800,00	707.800,00	707.800,00
ENTRATE DAI COMUNI E DALL AZ. USL PER I PROGETTI DEL PIANO DI ZONA	767.053,74	774.473,54	690.000,00	690.000,00	490.000,00
CONTRIBUTO DALLO STATO PER PROGETTO SPRAR MSNA(CAP. 27370 27370/60/S)	541.615,12	587.043,09	619.092,55	619.092,55	619.092,55
ENTRATE PER POTENZIAMENTO SERVIZIO SOCIALE TERRITORIALE	0,00	1.100.000,00	560.000,00	560.000,00	560.000,00
TRASFERIMENTO MINISTERIALE INDENNITA AMMINISTRATORI	0,00	241.176,00	361.764,00	530.588,00	530.588,00
FONDO NAZIONALE PER IL SISTEMA INTEGRATO DI EDUCAZIONE E ISTRUZIONE	447.827,06	453.196,64	471.200,00	410.000,00	410.000,00
CONTRIBUTO DEL MINISTERO DELL INTERNO	206.010,00	400.000,00	400.000,00	400.000,00	400.000,00
MISURA SPERIMENTALE DI SOSTEGNO ECONOMICO ALLE FAMIGLIE DENOMINATA "AL NIDO CON LA REGIONE"	367.324,24	387.041,67	365.902,69	365.902,69	365.902,69
CONTRIBUTI DALLA REGIONE PER LA REALIZZAZIONE DI EVENTI E MANIFESTAZIONI TURISTICHE (CAP.20760/S 39120/S)	284.000,00	350.000,00	350.000,00	350.000,00	350.000,00
ENTRATE DA AUSL PER CONTRIBUTI ADATTAMENTO AMBIENTE DOMESTICO L.R. 29/ 97 (COLL CAP. 29480/S)	20.465,50	350.000,00	350.000,00	350.000,00	350.000,00
PNRR-M1C1-1.2 -ABILITAZIONE AL CLOUD PA LOCALI - CUP C91C22000190006	0,00	46.604,00	505.618,00	479.352,00	0,00
CONTRIBUTO DALLA REGIONE PER L EROGAZIONE DI VOUCHER DI CONCILIAZIONE PER LA FREQUENZA DI CENTRI ESTIVI (CAP. 27190/S 38150/S)	371.378,00	306.382,00	305.000,00	305.000,00	305.000,00
SERVIZIO IMMIGRAZIONE:CONTRIBUTI DALLA REGIONE PER REALIZZAZIONE PIANI DI ZONA (COLL. CAP. 12110/U E 12100/U )	105.059,00	150.000,00	300.000,00	300.000,00	300.000,00
TRASFERIMENTI PER FORNITURA GRATUITA LIBRI DI TESTO (DPCM 5.8.99 N. 320) EROGATI DA (AZIENDA REGIONALE PER IL DIRITTO AGLI STUDI SUPERIORI) (CAP. COLL. 15730/S)	196.878,00	295.000,00	295.000,00	295.000,00	295.000,00
CONTRIBUTI DALLA REGIONE PER LA GESTIONE UFFICI I.A.T. (L.R.4/2016)	204.200,00	290.000,00	290.000,00	290.000,00	290.000,00
CONTRIBUTO REGIONE EMILIA ROMAGNA PER FONDO DESTINATO AGLI INQUILINI MOROSI INCOLPEVOLI (D.L. 102/2013 CONV.CON MOD. L. 124/2013- ART6 C.5) (COLL. 28890/S)	233.547,16	100.000,00	250.000,00	250.000,00	250.000,00

TRASFERIMENTO DALLO STATO COMPENSATIVO DEI MINORI INTROITI A DDIZIONALE IRPEF	276.464,86	200.000,00	200.000,00	200.000,00	200.000,00
CONTRIBUTO DALLA REGIONE EMILIA ROMAGNA PER SAGRA MUSICALE MALATESTIANA ED ALTRI EVENTI CULTURALI L.R. 13/99 (CAP. 20330/S) - SERVIZIO RILEVANTE FINI IVA	53.705,39	227.000,00	200.000,00	200.000,00	200.000,00
PROGETTO RE_VALUE - INTROITO DAL COORDINATOR NTNU (NORVEGIA)	0,00	0,00	180.675,75	190.010,00	190.010,00
CONTRIBUTO PROVINCIA DI RIMINI PER INTEGRAZIONE SCOLASTICA ALUNNI PORTATORI DI HANDICAP SCUOLE SUPERIORI	249.259,00	217.233,59	200.000,00	200.000,00	160.000,00
SPONSORIZZAZIONE DA PRIVATI PER SAGRA MUS.MALATESTI.: SERVIZIO RILEVANTE AI FINI I.V.A.	43.600,02	175.425,00	175.425,00	175.425,00	175.425,00
CONTRIBUTO COMPENSATIVO IMU	1.820.465,95	1.325.405,75	160.000,00	160.000,00	160.000,00
FONDO REGIONE EMILIA-ROMAGNA PER SOSTEGNO ALLA GESTIONE NIDI INFANZIA	165.738,25	143.570,13	160.000,00	160.000,00	160.000,00
SPONSORIZZAZIONE DA PRIVATI PER MANIFESTAZIONI CULTURALI (COLL. 38070/U)	30.941,00	135.000,00	155.000,00	155.000,00	155.000,00
CONTRIBUTI REGIONALI PER MANIFESTAZIONI CULTURALI E INTERVENTI SUI BENI CULTURALI (CAP. 36560 18430 18470/60/U)	50.000,00	150.000,00	150.000,00	150.000,00	150.000,00
FONDO POVERTA - QUOTA SENZA FISSA DIMORA	135.021,67	135.000,00	135.000,00	135.000,00	135.000,00
CONTRIBUTO DAL MINISTERO PER I BENI E LE ATTIVITA CULTURALI PER MANIFESTAZIONI CULTURALI (CAP. 20420/20370/20375)	73.507,11	100.000,00	130.000,00	130.000,00	130.000,00
80% AL BILANCIO DEL COMUNE DELL IMPOSTA REGIONALE SULLE CONCESSIONI DEL DEMANIO MARITTIMO (L .R. 9/2002)	106.343,38	120.000,00	120.000,00	120.000,00	120.000,00
CONTRIBUTO STATALE PER TARI SU SCUOLE STATALI	116.202,46	116.114,15	116.114,15	116.114,15	116.114,15
PNRR-M5C2-1.1.3 - CUP C74H22000160006 - RAFFORZAMENTO SERVIZI SOCIALI DOMICILIARI PER GARANTIRE LA DISMISSIONE ANTICIPATA ASSISTITA	0,00	33.000,00	115.500,00	115.500,00	115.500,00
PNRR-M5C2-1.2.1- PERCORSI DI AUTONOMIA PER PERSONE CON DISABILITA C94H22000160006	0,00	31.500,00	110.250,00	110.250,00	110.250,00
PNRR-M5C2-1.2.1- PERCORSI DI AUTONOMIA PER PERSONE CON DISABILITA C94H22000170006	0,00	31.500,00	110.250,00	110.250,00	110.250,00
CONTRIBUTO DA REGIONE EMILIA ROMAGNA PER ATTIVITA DELLE CASE RIFUGIO E CENTRI ANTIVIOLENZA (COLL. CAP. 36300/S)	104.154,23	121.020,94	104.154,23	104.154,23	104.154,23
MINOR GETTITO IMU 2014 PER AGEVOLAZIONI TERRENI AGRICOLI E FABBRICATI RURALI (ART. 1 COMMA 711 L. 147/13)	103.308,63	103.000,00	103.000,00	103.000,00	103.000,00
CONTRIBUTI DA PRIVATI PER INIZIATIVE CULTURALI (CAP.18860 18940 18970 18980)	50.000,00	100.000,00	100.000,00	100.000,00	100.000,00
CONTRIBUTI DA ALTRI SOGGETTI PUBBLICI PER LA REALIZZAZIONE DI EVENTI E MANIFESTAZIONI TURISTICHE - (CAPP.21600/21680/S)	28.000,00	100.000,00	100.000,00	100.000,00	100.000,00

## LE ENTRATE EXTRATRIBUTARIE

TITOLO III - ENTRATE EXTRATRIBUTARIE					
DESCRIZIONE	RENDICONTO 2021	ASSESTATO 2022	PREVISIONE 2023	PREVISIONE 2024	PREVISIONE 2025
<i>Vendita di beni e servizi e proventi derivanti dalla gestione dei beni</i>	22.892.213,12	22.950.821,29	25.006.459,45	22.397.826,42	20.694.279,63
<i>Proventi derivanti dall'attività di controllo e repressione degli illeciti</i>	8.911.261,95	7.643.621,60	7.901.700,00	8.128.300,00	8.528.300,00
<i>Interessi attivi</i>	88.992,14	144.100,00	115.100,00	115.100,00	115.100,00
<i>Altre entrate da redditi da capitale</i>	2.600.000,00	3.600.000,00	4.800.000,00	2.000.000,00	2.000.000,00
<i>Rimborsi e altre entrate correnti</i>	7.207.335,89	8.696.223,85	8.502.773,52	8.494.140,48	7.494.140,48
<b>TOTALE TITOLO TERZO</b>	<b>41.699.803,10</b>	<b>43.034.766,74</b>	<b>46.326.032,97</b>	<b>41.135.366,90</b>	<b>38.831.820,11</b>

Il titolo 3° dell'entrata contiene gli stanziamenti derivanti dalla gestione dei servizi e dei beni gestiti dall'ente. Le previsioni del titolo 3° per l'anno 2023 registrano un incremento rispetto a quelle accertate con l'ultimo rendiconto approvato e anche rispetto alle previsioni assestate per il 2022, grazie principalmente alla distribuzione di dividendi e riserve straordinarie di Rimini Holding (mentre negli anni 2024 e 2025 si prevede il ritorno alla distribuzione dei soli dividendi derivanti dagli utili di esercizio), alla cessazione delle misure di esenzione dell'applicazione del canone unico patrimoniale, ai proventi relativi alla gestione della rete distributiva del gas. Nel biennio successivo, 2024 - 2025, le previsioni complessive delle entrate del titolo terzo nell'anno 2024 tornano allo stesso livello di quelle registrate nell'anno 2021, mentre per l'annualità 2025 si prevede una riduzione derivante, oltreché dalla cessazione delle poste straordinarie previste per il 2023, anche dalla riduzione di proventi derivanti da concessioni di aree demaniali e da minori entrate relative alla regolarizzazione dell'IVA per servizi commerciali.

Le previsioni sono state formulate sulla base delle comunicazioni ricevute dai dirigenti responsabili della gestione dei singoli servizi. Nelle tabelle che seguono vengono rilevate le voci che nel 2023 registrano i maggiori scostamenti rispetto alle previsioni assestate del 2022:

Descrizione	RENDICONTO O 2021	ASSESTATO 2022	PREVISIONE 2023	PREVISIONE 2024	PREVISIONE 2025	scostament o 2023-2022
PARTECIPAZIONE AGLI UTILI DI S .P.A.	2.600.000,00	2.583.351,19	4.151.488,80	1.723.236,40	2.000.000,00	1.568.137,61
CUP - EX COSAP	601.281,61	1.096.035,67	2.250.000,00	2.256.360,00	2.206.360,00	1.153.964,33
PROVENTI DA MULTE E SANZIONI PER VIOLAZIONI DELLE NORME DEL CODICE DELLA STRADA	5.527.132,60	4.959.294,57	6.010.186,85	6.350.000,00	6.350.000,00	1.050.892,28
CORRISPETTIVO DELLA CONCESSIONE E DEL SERVIZIO DI PRODUZIONE E DISTRIBUZIONE DEL GAS NELLA CITTA' : SERVIZIO RILEVANTE I.V.A. (DEST. INV.)	540.805,60	370.400,00	1.377.946,85	386.535,26	395.342,13	1.007.546,85

CORRISPETTIVO DELLA CONCESSIONE E DEL SERVIZIO DI PRODUZIONE E DISTRIBUZIONE DEL GAS NELLA CITTA' : SERVIZIO RILEVANTE AI FINI I.V.A.	2.733.217,51	2.986.231,58	3.452.332,10	1.964.532,45	539.240,00	466.100,52
REINCASSO DA CONTO TERZI IVA DA SPLIT COMMERCIALE	2.973.049,73	3.800.000,00	4.000.000,00	4.000.000,00	3.000.000,00	200.000,00
PROVENTI DEGLI IMPIANTI SPORTIVI COMUNALI: SERVIZIO RILEVANTE AI FINI I.V.A.	404.068,93	396.000,00	535.000,00	520.000,00	520.000,00	139.000,00
INTROITI PER IL SERVIZIO MENSA NELLE SCUOLE ELEMENTARI E MEDIE INFERIORI SERVIZIO RILEVANTE AI FINI IVA	1.186.464,08	1.265.000,00	1.380.000,00	1.300.000,00	1.300.000,00	115.000,00
PROVENTI DERIVANTI DA CONCESSIONI A TERZI DI SPAZI E ATTREZZATURE TEATRALI SERVIZIO RILEVANTE AI FINI IVA	21.715,00	40.000,00	100.000,00	100.000,00	100.000,00	60.000,00
PROVENTO DERIVANTE DA ATTIVITA' MUSICALI: SERVIZIO RILEVANTE AI FINI IVA	105.626,00	174.589,00	230.000,00	230.000,00	230.000,00	55.411,00
PROVENTO DERIVANTE DALLA GESTIONE DI PARCHIMETRI E PARCHEGGI COMUNALI - RILEVANTE IVA	0,00	48.627,96	100.000,00	100.000,00	100.000,00	51.372,04
REGOLARIZZAZIONE PER UTILIZZO SOFTWARE PARCHEGGI PUBBLICI	2.582,34	100.000,00	150.000,00	150.000,00	150.000,00	50.000,00
RETTE PER IL SERVIZIO MENSA NELLE SCUOLE INFANZIA STATALI SERVIZIO RILEVANTE AI FINI I.V. A.	560.085,65	659.850,55	701.805,00	701.805,00	701.805,00	41.954,45
RETTE DI FREQUENZA ALLE SCUOLE INFANZIA COMUNALI SERVIZIO RILEVANTE AI FINI I.V.A.	1.414.193,58	1.576.297,00	1.610.000,00	1.610.000,00	1.610.000,00	33.703,00
INTROITI PER IL SERVIZIO DI CENTRO RICREATIVO ESTIVO 3 -6 ANNI (COLL. CAP. 13400/U)	84.976,00	101.250,00	130.000,00	100.000,00	100.000,00	28.750,00
INTROITI IN MATERIA PAESAGGISTICA (D.LGS. 42/2004 ED ART. 1 L. 30/2004) DA SANZ. PEC. E DAL RECUPERO SPESE SOSTENUTE RIMMISSIONI IN PRISTINO (COLL. 24540/36440)	52.627,26	50.000,00	75.000,00	75.000,00	75.000,00	25.000,00
FONDI INCENTIVANTI IL PERSONALE (ART. 113 DEL D.LGS. 50/2016)	119.933,94	210.050,47	227.478,52	218.845,48	218.845,48	17.428,05
CONCESSIONE EDIFICI E IMPIANTI IN AREE DEMANIALI E PATRIMONI ALI INDISPONIBILI (M.C.C.)	960.125,45	660.680,00	677.000,00	300.000,00	50.000,00	16.320,00

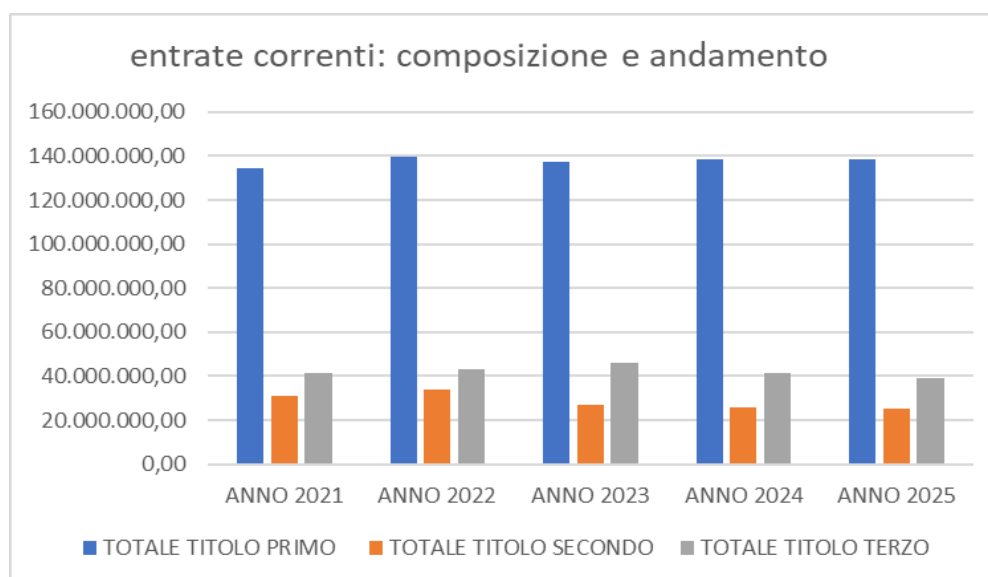
PROVENTI DERIVANTI DA SERVIZIO RIMOZIONE VEICOLI ART.215 DEL CODICE STRADALE NONCHE PROVENTI DERIVANTI DA CICLOMOTORI S EQUESTRATI: RILEV. AI FINI IVA	111.594,75	85.000,00	100.000,00	100.000,00	100.000,00	15.000,00
SOMME RIVERSATE AL COMUNE PER CARTE D IDENTITA ELETTRONICHE	0,00	0,00	14.500,00	14.500,00	14.500,00	14.500,00
RETTE DI RICOVERO DI CANI NEL CANILE A CARICO DI TERZI: SERVIZIO RILEVANTE AI FINI I.V.A.	19.305,32	15.000,00	25.000,00	25.000,00	25.000,00	10.000,00
CONCESSIONI EDIFICI E IMPIANTI IN AREE DEMANIALI E PATRIMONI ALI INDISPONIBILI	111.918,01	70.000,00	80.000,00	80.000,00	80.000,00	10.000,00
RECUPERO DA TERZI DI SPESE DI CONSUMO IN LOCALI COMUNALI	36.035,33	30.000,00	40.000,00	40.000,00	40.000,00	10.000,00
RECUPERO SPESE LEGALI RELATIVE A CAUSE INTRAPRESE DAL COMUNE QUOTA COMUNE	31.811,50	80.000,00	90.000,00	90.000,00	90.000,00	10.000,00
PROVENTO DERIVANTE DA ATTIVITA CINEMATOGRAFICA ALLA CORTE A GOSTINIANI: SERVIZIO RILEVANTE AI FINI IVA	0,00	30.000,00	20.000,00	20.000,00	20.000,00	-10.000,00
PROVENTI DA DIRITTI DI SEGRETERIA E ROGITO DEL SETTORE UFFICIO DI PIANO	54.457,20	35.000,00	25.000,00	25.000,00	25.000,00	-10.000,00
ONERI RISCOSSIONE SOLLECITI RETTE SCOLASTICHE	0,00	13.000,00	0,00	0,00	0,00	-13.000,00
PROVENTI DA ATTIVITA DI MERCHANDISING MUSEO FELLINI (RIL. FINI IVA) (COLL. 14350/U 14360/U 14380/U)	14.159,00	40.000,00	25.000,00	25.000,00	25.000,00	-15.000,00
N.A.C. PROVENTI DA SERVIZI	9.709,63	30.798,00	15.000,00	15.000,00	15.000,00	-15.798,00
CANONE PER L OCCUPAZIONE DI SPAZI ED AREE PUBBLICHE SU DIVERSI SUOLI COMUNALI (COSAP)	16.200,79	18.055,00	0,00	0,00	0,00	-18.055,00
PROVENTI DERIVANTI DALLA CONCESSIONE DI BENI PUBBLICI - SERVIZIO RILEVANTE FINI IVA (COLL. S/36530)	24.924,00	70.000,00	50.000,00	50.000,00	50.000,00	-20.000,00
NUOVI INTROITI DA CONDONO 50 % OBLAZIONE D.M. 18/02/05 PER PROGETTI FINALIZZATI	106.698,24	70.000,00	50.000,00	50.000,00	50.000,00	-20.000,00
CANONE PASSI CARRAI	63.712,53	20.188,00	0,00	0,00	0,00	-20.188,00
CANONE CONCESSIONE AREE COMITATI TURISTICI - RILEVANTE AI FINI I.V.A.	9.760,00	20.589,94	0,00	0,00	0,00	-20.589,94
RIMBORSO UFFICIO UNICO DEL SISTEMA DI ALLERTAMENTO	11.350,78	31.215,00	10.000,00	10.000,00	10.000,00	-21.215,00
CUP - EX ICP E CIMP	1.775.732,62	1.701.649,00	1.680.000,00	1.680.000,00	1.680.000,00	-21.649,00

INTERESSI PER RITARDATO PAGAMENTO E RATEIZZAZIONI DI CREDITI COMUNALI CORRENTI	85.228,21	119.000,00	90.000,00	90.000,00	90.000,00	-29.000,00
PROVENTI DA CANONI DI AFFITTO DI ALLOGGI DI PROPRIETA COMUNALE GESTITI DA ACER RIMINI (CAP. 77050/3019 /S)	3.090,75	36.500,00	0,00	0,00	0,00	-36.500,00
CANONE DI CONCESSIONE PER USO IMPIANTI E RETI DI PROPRIETA COMUNALE	451.513,46	451.513,46	400.874,92	400.874,92	400.874,92	-50.638,54
PROVENTI DA MULTE E SANZIONI PER VIOLAZIONI DELLE NORME DEL CODICE DELLA STRADA (DEST. INV.)	182.000,00	390.705,43	339.813,15	0,00	0,00	-50.892,28
RECUPERO SPESE LEGALI RELATIVE A CAUSE INTRAPRESE DAL COMUNE QUOTA SPETTANTE AI LEGALI (ART. 69 DPR 268/87) (COLL. 10660/1 - 4 /U)	78.778,24	180.000,00	120.000,00	120.000,00	120.000,00	-60.000,00
SPONSORIZZAZIONI DA PRIVATI PER INIZIATIVE CULTURALI - RILEVANTE FINI IVA (CAP. 18890/S)	0,00	81.000,00	5.000,00	5.000,00	5.000,00	-76.000,00
CANONI E CONCESSIONI DI FABBRICATI DI PROPRIETA COMUNALE SERVIZIO RILEVANTE AI FINI I.V.A.	525.997,96	605.000,00	524.000,00	524.000,00	524.000,00	-81.000,00
INTROITI DA GSE PER VENDITA ENERGIA ELETTRICA IN REGIME SSP	178.126,66	292.500,00	200.000,00	200.000,00	200.000,00	-92.500,00
INDENNIZZI DI ASSICURAZIONE CONTRO I DANNI AL PATRIMONIO COMUNALE	14.969,77	165.351,00	15.000,00	15.000,00	15.000,00	-150.351,00
INDENNITA DI OCCUPAZIONE SENZ A TITOLO DI BENI PATRIMONIALI	191.281,51	391.921,60	50.000,00	276.600,00	276.600,00	-341.921,60
PROVENTI DA DIVIDENDI DI S.P.A. (DEST. A INVEST.)	0,00	1.016.648,81	648.511,20	276.763,60	0,00	-368.137,61
PROVENTI ART.142 COMMA 12BIS DEL D.LGS 285/1992 - NUOVO CODICE DELLA STRADA	2.507.614,47	1.500.000,00	1.100.000,00	1.100.000,00	1.500.000,00	-400.000,00
RETTE DI FREQUENZA ASILI NIDO COMUNALI SERVIZIO RILEVANTE AI FINI I.V.A.	1.117.865,89	679.473,68	250.000,00	250.000,00	250.000,00	-429.473,68
PROVENTO DERIVANTE DALLA GESTIONE DI PARCHIMETRI E PARCHEGGI COMUNALI	2.913.703,55	2.976.000,00	2.500.000,00	2.894.000,00	2.894.000,00	-476.000,00

Nella seguente tabella viene riportata l'incidenza delle entrate da tributi e imposte, da contributi e dalla gestione di servizi sul totale delle entrate correnti:

entrate correnti	ANNO 2021	ANNO 2022	ANNO 2023	ANNO 2024	ANNO 2025
TOTALE TITOLO PRIMO	134.769.287,94	139.972.342,09	137.314.492,46	138.286.717,74	138.575.439,02
TOTALE TITOLO SECONDO	30.884.698,50	33.751.988,32	26.719.014,93	25.830.873,10	25.017.403,35
TOTALE TITOLO TERZO	41.699.803,10	43.034.766,74	46.326.032,97	41.135.366,90	38.831.820,11
totale entrate correnti	207.353.789,54	216.759.097,15	210.359.540,36	205.252.957,74	202.424.662,48
incidenza entrate tributarie	64,99%	64,58%	65,28%	67,37%	68,46%
incidenza entrate da contributi	14,89%	15,57%	12,70%	12,58%	12,36%
incidenza entrate extratributarie	20,11%	19,85%	22,02%	20,04%	19,18%

Le entrate tributarie sono previste in costante incremento nel triennio 2023/2025, le previsioni di entrate da contributi e trasferimenti di parte corrente sono sostanzialmente stabili, mentre le entrate dalla gestione di beni e servizi vengono previste in progressiva riduzione.



### I servizi pubblici a domanda individuale

Riguardo ai proventi e ai costi dalla gestione dei servizi a domanda individuale, si segnala che, nonostante il notevole incremento delle spese relative alle utenze e all'approvvigionamento di prodotti di consumo per effetto dell'inflazione registrata nel corso del 2022, le tariffe a carico dell'utenza dei servizi non hanno subito incrementi e sono state sostanzialmente confermate nella misura dello scorso anno, riconfermando altresì l'abbattimento delle rette per la frequenza dei nidi d'infanzia comunali per determinate fasce di utenza, misura già applicata dal corrente anno scolastico.

Con L. 234 del 30/12/2021 è stato modificato l'art. 243 del D.Lgs 267/2000, stabilendo che dal 2022 i costi e i proventi relativi alla gestione degli asili nido sono esclusi dal conteggio del limite minimo di copertura complessiva dei costi con proventi da tariffe e contributi.

Si riportano le percentuali previste relative alla copertura dei costi per l'anno 2023 e il relativo raffronto con l'ultimo rendiconto approvato:

RAFFRONTO COSTI E RICAVI SERVIZI A DOMANDA INDIVIDUALE						
SERVIZI	Previsione 2023			Consuntivo 2021		
	COSTI	RICAVI	%	COSTI	RICAVI	%
Mense ad uso scolastico	4.121.428,76	3.841.805,00	93,22%	3.849.264,58	3.010.071,40	78,20%
Servizi culturali: teatri, musei, pinacoteche, gallerie, mostre e spettacoli	9.392.496,29	3.193.625,00	34,00%	6.045.019,35	1.310.220,04	21,67%
Impianti sportivi	5.984.114,65	751.000,00	12,55%	3.837.302,85	433.037,62	11,28%
Gestione parcheggi e parchimetri	1.382.725,32	2.750.000,00	198,88%	1.121.339,33	2.913.703,55	259,84%
Uso di locali adibiti stabilmente ed esclusivamente a riunioni non istituzionali	9.306,21	9.000,00	96,71%	NON RILEVATO		//
<b>TOTALE GENERALE</b>	<b>20.890.071,23</b>	<b>10.545.430,00</b>	<b>50,48%</b>	<b>14.852.926,11</b>	<b>7.667.032,61</b>	<b>51,62%</b>

### Destinazione dei proventi derivanti dalla gestione di parcheggi a pagamento

L'art. 7 c. 7 del Codice della Strada, stabilisce che: "I proventi dei parcheggi a pagamento, in quanto spettanti agli enti proprietari della strada, sono destinati alla installazione, costruzione e gestione di parcheggi in superficie, sopraelevati o sotterranei, e al loro miglioramento e le somme eventualmente eccedenti ad interventi per migliorare la mobilità urbana."

Nella tabella seguente viene riepilogata la destinazione dei proventi in oggetto nell'anno 2023:

destinazione proventi derivanti dalla gestione di parcheggi a pagamento	importo
<b>totale entrate previste</b>	<b>2.750.000,00</b>
<b>QUOTA DESTINATA ALLE SPESE DIRETTE PER LA GESTIONE DI PARCHEGGI</b>	<b>630.700,00</b>
<i>servizio gestione parcheggi</i>	480.200,00
<i>regolarizzazione software parcheggi pubblici</i>	150.000,00
<i>rimborsi abbonamenti</i>	500,00
<b>QUOTA DESTINATA ALLE SPESE PER IL TRASPORTO PUBBLICO LOCALE</b>	<b>2.002.865,17</b>
<i>Spese per il trasporto studenti scuole dell'obbligo effettuato da START</i>	1.002.048,53
<i>Quota parte spese trasporto pubblico locale</i>	1.000.816,64
<b>QUOTA DESTINATA AL MIGLIORAMENTO DELLA VIABILITA' URBANA</b>	<b>116.434,83</b>
<i>Canone varchi ZTL</i>	74.114,83
<i>Spese gestione impianti di videosorveglianza accessori smart rete fibre ottiche</i>	35.000,00
<i>Spese gestione impianti per la mobilità</i>	7.320,00
<b>totale spese finanziate con proventi da parcheggi</b>	<b>2.750.000,00</b>



## Destinazione dei proventi derivanti da sanzioni al Codice della Strada

La tabella sotto riportata è relativa al confronto delle previsioni di entrata dei proventi da sanzioni elevate per violazioni di norme del codice della strada con le annualità 2021 (rendiconto) e 2022 (previsione assestata).

voce	RENDICONTO 2021	ASSESTATO 2022	PREVISIONE 2023	PREVISIONE 2024	PREVISIONE 2025	scostamento 2023/2022
PROVENTI DA MULTE E SANZIONI PER VIOLAZIONI DELLE NORME DEL CODICE DELLA STRADA	5.527.132,60	4.959.294,57	6.010.186,85	6.350.000,00	6.350.000,00	1.050.892,28
PROVENTI DA MULTE E SANZIONI PER VIOLAZIONI DELLE NORME DEL CODICE DELLA STRADA (DEST. INV.)	182.000,00	390.705,43	339.813,15	0,00	0,00	-50.892,28
PROVENTI ART.142 COMMA 12BIS DEL D.LGS 285/1992 - NUOVO CODICE DELLA STRADA	2.507.614,47	1.500.000,00	1.100.000,00	1.100.000,00	1.500.000,00	-400.000,00
<b>totale</b>	<b>8.216.747,07</b>	<b>6.850.000,00</b>	<b>7.450.000,00</b>	<b>7.450.000,00</b>	<b>7.850.000,00</b>	<b>600.000,00</b>

Tali proventi risultano così destinati:

Quadro sintetico riepilogativo proventi CDS e destinazione art. 208 e art. 142 c. 12 bis						
Previsione anno 2023						
QUADRO 1		Previsione 2023	% da destinare	importi da destinare	di cui:	importi destinati B.P. 2023/2025
<b>A</b>	Proventi complessivi delle sanzioni derivanti dall'accertamento di tutte le violazioni di cui all'art. 142, comma 12-bis	6.350.000,00	50,00 %	2.171.057,50		
	Fondo crediti dubbia esigibilità	2.007.885,00		542.764,38	lett. a) 12,5% min	542.764,38
				542.764,38	lett. b) 12,5% min	542.764,38
				1.085.528,75	lett. c) 25,00% max	1.085.528,75
	totale	4.342.115,00		2.171.057,50	<b>totale art. 208 destinato</b>	2.171.057,50
<b>B</b>	Proventi complessivi delle sanzioni derivanti dall'accertamento delle violazioni dei limiti massimi di velocità di cui all'art. 142m comma 12-bis, comminate dai propri organi di polizia stradale sulle strade di competenza e di concessione	1.070.000,00				
	Fondo crediti dubbia esigibilità	326.865,00				
	totale	743.135,00	100,00 %	743.135,00	<b>totale art. 142 destinato</b>	743.135,00
<b>C</b>	50% del totale dei proventi delle sanzioni derivanti dall'accertamento delle violazioni dei limiti massimi di velocità di cui all'art. 142m comma 12-bis comminate dai propri organi di polizia stradale sulle strade non di proprietà dell'ente locale	30.000,00	100,00 %	30.000,00	Totale da riversare altri enti	30.000,00
<b>D</b>	50% proventi sanzioni da altri organi di polizia su strade comunali	0,00				
<b>TOTALE PROVENTI VIOLAZIONI LIMITI MASSIMI DI VELOCITA' EX ART. 142, COMMA 12-BIS (al netto Fondo crediti dubbia esigibilità)</b>		773.135,00		773.135,00	<b>totale art. 142</b>	773.135,00
<b>TOTALE PROVENTI VIOLAZIONI AL CODICE DELLA STRADA (al netto Fondo crediti dubbia esigibilità)</b>		5.115.250,00		2.914.192,50		2.914.192,50

## LE ENTRATE IN CONTO CAPITALE

Il Titolo IV rappresenta il primo titolo delle entrate in conto capitale e raggruppa i proventi derivanti dalla vendita di beni immobili, di beni mobili, trasferimenti e contributi per la realizzazione di infrastrutture o altri progetti.

TITOLO IV - ENTRATE IN CONTO CAPITALE					
DESCRIZIONE	RENDICONTO 2021	ASSESTATO 2022	PREVISIONE 2023	PREVISIONE 2024	PREVISIONE 2025
<i>Contributi agli investimenti</i>	26.370.892,32	71.287.904,49	47.079.469,68	46.502.554,17	29.249.766,17
<i>Altri trasferimenti in conto capitale</i>	4.686.198,16	19.956.195,33	25.799.448,88	10.477.000,00	10.177.000,00
<i>Entrate da alienazione di beni materiali e immateriali</i>	7.801.112,97	4.032.325,31	2.186.353,12	1.286.830,12	860.735,62
<i>Altre entrate in conto capitale</i>	13.463.443,58	12.300.230,98	8.210.339,72	8.505.500,00	8.084.071,90
<b>TOTALE TITOLO QUARTO</b>	<b>52.321.647,03</b>	<b>107.576.656,11</b>	<b>83.275.611,40</b>	<b>66.771.884,29</b>	<b>48.371.573,69</b>

Le entrate registrate sul titolo 4 del bilancio sono essenzialmente destinate al finanziamento di investimenti (fatta eccezione per la facoltà di destinare i proventi derivanti dal rilascio di autorizzazioni edilizie al finanziamento di spese per la manutenzione ordinaria delle opere di urbanizzazione primaria e secondaria).

Elemento caratterizzante la programmazione degli enti locali per l'anno in corso e per il prossimo triennio è l'attuazione dei progetti finanziati nell'ambito del Piano nazionale di ripresa e resilienza (PNRR) e nell'ambito del Piano nazionale per gli investimenti complementari (PNC).

Il PNRR raggruppa i progetti di investimento in 6 missioni che privilegiano riforme e progettualità con maggiore impatto sull'economia e sul lavoro:

- 1) digitalizzazione, innovazione, competitività, cultura e turismo;
- 2) rivoluzione verde e transizione ecologica;
- 3) infrastrutture per una mobilità sostenibile;
- 4) istruzione e ricerca;
- 5) coesione e inclusione;
- 6) salute.

Il Comune di Rimini ha richiesto e ottenuto il finanziamento di vari progetti, per l'illustrazione dei quali si rimanda alle apposite sezioni della Nota di aggiornamento del D.U.P.

Nelle tabelle che seguono vengono riportate le principali voci di contributi e trasferimenti statali e regionali previsti nel 2023/2025 per il finanziamento delle relative spese di investimento. Ai fini del raffronto storico di questa tipologia di entrate occorre tener presente che, in applicazione dei principi contabili vigenti, tali entrate sono soggette a re imputazione nell'annualità in cui, sulla base del cronoprogramma, le spese che finanziano divengono esigibili.

Contributi statali per il finanziamento di investimenti	ASSESTATO 2022	PREVISIONE 2023	PREVISIONE 2024	PREVISIONE 2025
PNRR M2 C2 I4.2 - CUP D91E20000170001 2A TRATTA TRASPORTO RAPIDO COSTIERO (METRO MARE): TRATTA RIMINI FS - RIMINI FIERA - (COLL. 78935/3003)	0,00	0,00	12.244.045,59	24.488.091,17
PNRR M5 C2 - 2.2.1 - CUP C91B20000930001 - RIGENERAZIONE URBANA - CONTRIBUTO ATTUAZIONE PARCO DEL MARE SUD TRATTI 6 - 7 - 9	2.000.000,00	7.656.554,52	5.441.946,20	0,00
CONTRIBUTO FONDO SVILUPPO E COESIONE INFRASTRUTTURE (FSC)	919.616,08	7.470.432,82	6.129.269,94	0,00
CTR. STATALI PER RINNOVO PARCO AUTOBUS TPL (U. CAP. 79620/3003)	1.474.941,40	9.955.854,45	0,00	0,00
CONTRIBUTO RIGENERAZIONE URBANA - RIQUALIFICAZIONE ASSI COMMERCIALI DEI LUNGOMARI RIMINI SUD	10.000.000,00	0,00	0,00	0,00
CONTRIBUTO FSC 2° ADDENDUM P.O. AMBIENTE PER INTERVENTI DI MITIGAZIONE RISCHIO IDRAULICO DORSALE AUSA	8.556.874,15	0,00	0,00	0,00
CONTRIBUTO FSC 2° ADDENDUM P.O. AMBIENTE PER FIN. PARCO DEL MARE	7.256.489,53	0,00	0,00	0,00
PNRR-M2C2-4.4.1-"TRASPORTI E MOBILITA " - CUP C90J22000010001 - CTR. ACQUISTO BUS	707.665,50	1.818.989,50	4.550.000,00	0,00
CTR. STATALI PER ACQUISTO MATERIALE ROTABILE TRC (U. CAP. 51500.3003)	1.239.000,00	1.681.500,00	1.416.000,00	579.675,00
CONTRIBUTO MINISTERO PER PROGETTO PER LA RIQUALIFICAZIONE URBANA E AMBIENTALE E IL RECUPERO DELLE VOCAZIONI IDENTITARIE DEI LUOGHI DELL AREA TURISTICA DI RIMINI NORD - BANDO DELLE PERIFERIE	4.136.903,58	0,00	0,00	0,00
PNRR M5C2 MISURA 3 INVESTIMENTO 3.1 "SPORT E INCLUSIONE SOCIALE" - CLUSTER 3 - CONTRIBUTO PER CONVERSIONE RDS STADIUM IN CENTRO FEDERALE FIDS - CUP C93I22000110006 - LAVORI DI RISTRUTTURAZIONE EDILIZIA ED EFFICIENTAMENTO ENERGETICO	400.000,00	1.344.000,00	2.256.000,00	0,00
CONTRIBUTO STATALE PER LAVORI DI VALORIZZAZIONE STAZIONE RIMINI MARINA	0,00	0,00	1.650.000,00	1.950.000,00
PNRR-M4C1- INV.1.1-"PIANO PER ASILI NIDO E SCUOLE D INFANZIA..." - CUP C95E22000390006 - CTR. REALIZZAZIONE ASILO NIDO GIROTONDO	293.803,20	1.322.114,40	1.322.114,40	0,00
CONTRIBUTO STATALE PER INTERVENTI PRESSO IL PALAZZO DI GIUSTIZIA	1.200.000,00	1.584.330,65	0,00	0,00
CONTRIBUTO PERCORSO VERTICALE 0-6. POLO INFANZIA VISERBA (COLL 73080/3003)	2.602.550,00	0,00	0,00	0,00
PNRR-M4C1- INV.1.1-"PIANO PER ASILI NIDO E SCUOLE D INFANZIA..." - CUP C96F22000240006 - CTR. REALIZZAZIONE ASILO NIDO PETER PAN	255.840,00	1.151.280,00	1.151.280,00	0,00
CONTRIBUTO ASSEGNATO AI COMUNI PER INVESTIMENTI FINALIZZATI ALLA MESSA IN SICUREZZA DI STRADE PONTI E VIADOTTI PER L ANNO 2022	2.500.000,00	0,00	0,00	0,00
PNRR-M5C2-3.3.1-"SPORT E INCLUSIONE SOCIALE" - CLUSTER 1 - CUP C92B20000140004 - CTR. NUOVA PISCINA VISERBA	210.000,00	567.000,00	567.000,00	756.000,00

PNRR-M5C2-1.1.2- AUTONOMIA ANZIANI NON AUTOSUFFICIENTI-ENTRATE DALLO STATO-CUPC44H22000180006 TERRITORIALE	246.000,00	861.000,00	861.000,00	0,00
PNRR-M4C1- INV.1.1-"PIANO PER ASILI NIDO E SCUOLE D INFANZIA..." - CUP C95E22000050006 - CTR. REALIZZAZIONE ASILO NIDO IL POLLICINO	184.560,00	830.520,00	830.520,00	0,00
PNRR-M5C2-3.3.1-"SPORT E INCLUSIONE SOCIALE" - CLUSTER 2 - CUP C93I22000120009 - COMPLETAMENTO E RIFUNZIONALIZZAZIONE EX CENTRO SPORTIVO AREA GHIGI	140.000,00	504.000,00	378.000,00	378.000,00
CONTRIBUTO ASSEGNATO AI COMUNI PER INVESTIMENTI FINALIZZATI ALLA MESSA IN SICUREZZA ED EFFICIENTAMENTO ENERGETICO DEGLI EDIFICI CON PRECEDENZA PER GLI EDIFICI SCOLASTICI PER L ANNO 2022	500.000,00	500.000,00	0,00	0,00
CONTRIBUTO ITALIA CITY BRANDING 2020 - PROGETTAZIONE PARCO DEL MARE TRATTI 4-5-6-7-9	999.662,50	0,00	0,00	0,00
PNRR-M5C2-1.3.1-POVERTA ESTREMA STAZIONE DI POSTA INVESTIMENTI-CUP C74H22000190006 - LAVORI DI RISTRUTTURAZIONE EDILIZIA	150.000,00	560.000,00	200.000,00	0,00
CTR. STATALI PER PROGRAMMA SPERIMENTALE DI INTERVENTI PER L ADATTAMENTO AI CAMBIAMENTI CLIMATICI IN AMBITO URBANO DI CUI AL DD 117/2021 - MIN. TRANSIZIONE DIGITALE	450.516,34	235.578,66	0,00	0,00
FONDO DEL MINISTERO DELLE INFRASTRUTTURE PER LA PROGETTAZIONE DI FATTIBILITÀ DELLE INFRASTRUTTURE E DEGLI INSEDIAMENTI PRIORITARI PER LO SVILUPPO DEL PAESE NONCHÉ PER LA PROJECT REVIEW DELLE INFRASTRUTTURE GIÀ FINANZIATE - D.M. N. 215/2021	600.924,00	0,00	0,00	0,00
CONTRIBUTO PER INTERVENTI CICLOVIE URBANE (COLL. 73010/3003)	38.084,50	408.221,15	0,00	0,00
CONTRIBUTO PER COMPLETAMENTO E VALORIZZAZIONE PERCORSO MUSEALE PART (U. CAP. 79680/3003)	442.733,30	0,00	0,00	0,00
PNRR-M5C2-1.3.1- POVERTA ESTREMA HOUSING FIRST CUP C74H22000180006	50.000,00	175.000,00	175.000,00	0,00
CONTRIBUTO ASSEGNATO AI COMUNI PER INVESTIMENTI FINALIZZATI ALLA MANUTENZIONE STRAORDINARIA DELLE STRADE COMUNALI DEI MARCIAPIEDI E DELL ARREDO URBANO PER L ANNO 2022 E PER L ANNO 2023	230.000,00	115.000,00	0,00	0,00
PNRR-M5C2-1.2.2- PERCORSI DI AUTONOMIA PER PERSONE CON DISABILITA C94H22000170006	40.000,00	140.000,00	140.000,00	0,00
PNRR-M5C2-1.2.1- PERCORSI DI AUTONOMIA PER PERSONE CON DISABILITA C94H22000160006	40.000,00	140.000,00	140.000,00	0,00
PNRR M2C4 INV 2.2 ADEGUAMENTO MARCIAPIEDI P.LE CESARE BATTISTI ACCESSIBILITA FERMATE TPL E CICLABILE HUB STAZIONE (COLL. 74950/3003) CUP C93D22000420006	210.000,00	0,00	0,00	0,00
CONTRIBUTI INVESTIMENTI PER PROGETTO SPECIALE MUSEO FELLINI	200.000,00	0,00	0,00	0,00
PROGETTO IN EMILIA ROMAGNA C È UNA VACANZA PER ME RIMINI SPIAGGIA LIBERA TUTTI - D.G.R.1010/2022 TURISMO ACCESSIBILE E INCLUSIVO PER LE PERSONE CON DISABILITÀ (COLL. 78925/3003/U)	0,00	150.000,00	0,00	0,00
CONTRIBUTO STATALE PER MUSEO FELLINI	144.100,37	0,00	0,00	0,00

TRASFERIMENTO DA MINISTERO DELLE INFRASTRUTTURE E TRASPORTI PER FONDO PER LA PROGETTAZIONE DI FATTIBILITÀ DELLE INFRASTRUTTURE E DEGLI INSEDIAMENTI PRIORITARI PER LO SVILUPPO DEL PAESE NONCHÉ PER LA PROJECT REVIEW DELLE INFRASTRUTTURE GIÀ FINANZIATE	120.000,00	0,00	0,00	0,00
CONTRIBUTO PER COMPENSAZIONE PREZZI DEI MATERIALI DA COSTRUZIONE ART. 1- SEPTIES COMMA 8 D.L. 73/2021	114.313,58	0,00	0,00	0,00
PROGETTO "FERMAMI AMICO"	113.800,00	0,00	0,00	0,00

Contributi regionali per il finanziamento di investimenti	ASSESTATO 2022	PREVISIONE 2023	PREVISIONE 2024	PREVISIONE 2025
CONTRIBUTO REGIONALE VALORIZZAZIONE SEZIONE MUSEO SCUOLA DEL TRECENTO (U. 60220//3004/-60230/3004).	250.000,00	0,00	0,00	0,00
CONTRIBUTO AMBIENTE BACINO PADANO	123.282,48	101.008,60	0,00	0,00
CONTRIBUTO PROGETTO BIKE TO WORK	0,00	582.384,00	0,00	0,00
CONTRIBUTO REGIONALE PER REALIZZAZIONE NUOVA AREA GIOCHI INCLUSIVA PARCO MARIA PELLESI (COLL. U/74390-3004)	0,00	147.934,84	0,00	0,00
CONTRIBUTO REGIONALE PER ADEGUAMENTO FUNZIONALE E AMBIENTALE LUNGOMARE SPADAZZI	496.865,12	0,00	0,00	0,00
CONTRIBUTO REGIONALE PER RIQUALIFICAZIONE SPAZI URBANI PER LA PEDONALIZZAZIONE DEL LUNGOMARE NORD TORRE PEDRERA	134.973,00	0,00	0,00	0,00
CONTRIBUTO REGIONALE PER RIQUALIFICAZIONE SPAZI URBANI PER LA PEDONALIZZAZIONE DEL LUNGOMARE RIMINI-VISERBA	134.973,00	0,00	0,00	0,00
CONTRIBUTO REGIONALE PER MESSA IN SICUREZZA PONTE DELLO SCOUT SUL DEVIATORE MARECCHIA	254.006,58	0,00	0,00	0,00
CONTRIBUTO REGIONALE PER RIQUALIFICAZIONE SPAZI URBANI PER LA PEDONALIZZAZIONE DEL LUNGOMARE RIMINI-VISERBELLA	134.973,00	0,00	0,00	0,00
CONTRIBUTO ACCORDO DI PROGRAMMA REGIONE E.R. - PROGETTO I NUOVI MEDIATORI DELLA CONVIVENZA CIVILE: STREET TUTOR	120.000,00	0,00	0,00	0,00
CONTRIBUTI REGIONALI PER RECUPERO ED ASSEGNAZIONE DI ALLOGGI DI ERP - PROGRAMMA STRAORDINARIO 2020-2022 (U. CAP. 77110/3004)	216.057,88	0,00	0,00	0,00
CONTRIBUTO REGIONALE PER RIQUALIFICAZIONE MARCIAPIEDI VIA XX SETTEMBRE - BORGO SAN GIOVANNI	595.425,00	0,00	0,00	0,00
CONTRIBUTO REGIONALE PER RIQUALIFICAZIONE AREE URBANIZZATE	359.050,00	0,00	0,00	0,00
CONTRIBUTO REGIONALE PER DRAGAGGIO PORTOCANALE	80.000,00	100.000,00	100.000,00	0,00
CONTRIBUTO REGIONALE PER PIANO STRAORDINARIO DI MESSA IN SICUREZZA DEGLI EDIFICI SCOLASTICI - S.E. MONTESSORI	442.429,12	0,00	0,00	0,00
PIANO MUSEALE L.R. E.R. 18/2000 - CONTRIBUTO REGIONALE (Coll. Cap. 60500//3004/S-60520/3604/S-60510/3004/S).	50.000,00	50.000,00	0,00	0,00
PIANO STRAORDINARIO MESSA IN SICUREZZA EDIFICI SCOLASTICI: S.E. MIRAMARE	513.895,27	0,00	0,00	0,00
ATTUAZIONE PARCO DEL MARE LUNGOMARE SUD - INTERVENTI DI RIQUALIFICAZIONE E RIGENERAZIONE URBANA. COMPLETAMENTO TRATTO 1 TRATTO 2 - TRATTO 3 (CTR. BANDO RIGENERAZIONE DISTRETTO TURISTICO)	5.169.253,02	0,00	0,00	0,00
CTR. REG.LE PER LAVORI DI ADEGUAMENTO SISMICO SCUOLA PRIMARIA BOSCHETTI-ALBERTI	159.497,26	0,00	0,00	0,00
CTR. REGIONALI A FINANZIAMENTO DEL PIANO DI INTERVENTI STRUTTURALI PER SICUREZZA EDIFICI SCOLASTICI	450.000,00	0,00	0,00	0,00
CONTRIBUTO DELLA REGIONE PER COMPLETAMENTO MUSEO PART - PALAZZI DELL ARTE (U. 60950/3004)	0,00	1.302.730,50	0,00	0,00

CONTRIBUTO DELLA REGIONE PER COMPLETAMENTO MUSEO PART - PALAZZI DELL ARTE (QUOTA A FAVORE DI BILANCIO)	197.269,50	0,00	0,00	0,00
CONTRIBUTO REGIONALE PER AVAMPORTO DI RIMINI - COMPLETAMENTO OPERE DI DIFESA FORANEE . LOTTO 1 - MOLO DI LEVANTE	0,00	300.000,00	1.200.000,00	0,00
CONTRIBUTO REGIONALE FEAMP 2014/2020 - MISURA 1.43 - RIQUALIFICAZIONE AREA PORTUALE ANNUALITA 2022	0,00	772.128,57	0,00	0,00
PROGRAMMA INTEGRATO DI EDILIZIA RESIDENZIALE SOCIALE (PIERS)	0,00	1.059.023,37	3.177.070,10	0,00

Nella seguente tabella viene riportato il grado di dipendenza dell'ente da fonti di finanziamento "esterne" per la realizzazione di opere pubbliche e spese di investimento nel triennio 2023/2025:

entrate destinate ai finanziamenti di investimenti	PREVISIONE 2023	PREVISIONE 2024	PREVISIONE 2025
entrate proprie destinate agli investimenti	9.206.207,04	6.877.690,19	5.755.149,65
entrate da contributi e trasferimenti	72.878.918,56	56.979.554,17	39.426.766,17
entrate da indebitamento	0	2.472.500,00	0
% dipendenza da fonti esterne	<b>87,4%</b>	<b>88,4%</b>	<b>85,4%</b>

### Destinazione proventi dal rilascio di concessioni edilizie e relative sanzioni

PROVENTI DA RILASCIO AUTORIZZAZIONI EDILIZIE E RELATIVE SANZIONI				
DESCRIZIONE	ASSESTATO 2022	PREVISIONE 2023	PREVISIONE 2024	PREVISIONE 2025
INTROITI RILASCIO CONCESSIONI EDILIZIE E SANZIONI PECUNIARIE PER INFRAZIONI EDILIZIE	9.612.943,22	7.880.000,00	8.385.000,00	7.980.000,00
<i>importo destinato a investimenti</i>	6.012.943,22	4.280.000,00	4.785.000,00	4.380.000,00
<i>importo destinato parte corrente</i>	3.600.000,00	3.600.000,00	3.600.000,00	3.600.000,00
<i>% a parte investimenti</i>	<b>62,55%</b>	<b>54,31%</b>	<b>57,07%</b>	<b>54,89%</b>
<i>% a parte corrente</i>	<b>37,45%</b>	<b>45,69%</b>	<b>42,93%</b>	<b>45,11%</b>

La quota di proventi derivanti dal rilascio di autorizzazioni ad edificare destinata al finanziamento di spese di investimento si mantiene sopra il 50% delle previsioni di entrata, mentre la quota di parte corrente viene destinata alla manutenzione ordinaria di strade ed edifici pubblici.

Il **Titolo V - Entrate da riduzione di attività finanziarie** comprende le entrate derivanti da decrementi di attività finanziarie.

<b>TITOLO V - ENTRATE DA RIDUZIONE DI ATTIVITA' FINANZIARIE</b>					
<b>DESCRIZIONE</b>	<b>RENDICONTO 2021</b>	<b>ASSESTATO 2022</b>	<b>PREVISIONE 2023</b>	<b>PREVISIONE 2024</b>	<b>PREVISIONE 2025</b>
<i>Alienazione di attività finanziarie</i>	250.000,00	11.489,57	0	0	0
<i>Riscossione crediti di breve termine</i>	0,00	200.000,00	200.000,00	200.000,00	200.000,00
<i>Riscossione crediti di medio-lungo termine</i>	0	0	0	0	0
<i>Altre entrate per riduzione di attività finanziarie</i>	0	0	0	0	0
<b>TOTALE TITOLO QUINTO</b>	<b>250.000,00</b>	<b>211.489,57</b>	<b>200.000,00</b>	<b>200.000,00</b>	<b>200.000,00</b>

L'entrata prevista nel triennio 2023-2025 finanzia la regolarizzazione di crediti per gli acconti da corrispondere agli appaltatori ai sensi del D.Lgs. 50/2016.

#### **Titolo VI - Accensione Prestiti**

Si tratta delle entrate derivanti dalle varie tipologie di indebitamento per il finanziamento della spesa in conto capitale.

<b>TITOLO VI - ENTRATE DA ACCENSIONE PRESTITI</b>					
<b>DESCRIZIONE</b>	<b>RENDICONTO 2021</b>	<b>ASSESTATO 2022</b>	<b>PREVISIONE 2023</b>	<b>PREVISIONE 2024</b>	<b>PREVISIONE 2025</b>
Accensione mutui e altri finanziamenti a medio e lungo termine	870.562,02	3.825.800,77	0	2.472.500,00	0
Altre forme di indebitamento	0	0	0	0	0
<b>TOTALE TITOLO SESTO</b>	<b>870.562,02</b>	<b>3.825.800,77</b>	<b>0,00</b>	<b>2.472.500,00</b>	<b>0,00</b>

Viene prevista l'assunzione di un mutuo nell'anno 2024 per un importo di 2.472.500,00 per il finanziamento dei lavori di riqualificazione dello stadio Romeo Neri.



## SPESE

Si riportano le previsioni triennali, i riferimenti al consuntivo dell'ultimo biennio ed alla previsione assestata 2022:

	CONSUNTIVO 2020	CONSUNTIVO 2021	PREVISIONE DEFINITIVA 2022	PREVISIONE 2023	PREVISIONE 2024	PREVISIONE 2025	Totale triennio
1 - Spese correnti	158.757.647,10	174.885.132,04	229.799.182,84	206.154.855,90	202.519.045,79	201.081.483,32	609.755.385,01
2 - Spese in conto capitale	45.540.206,96	61.582.686,66	150.777.312,78	89.815.638,55	69.230.496,87	45.181.915,82	204.228.051,24
3 - Spese per incremento attività finanziarie	0,00	0,00	200.000,00	200.000,00	200.000,00	200.000,00	600.000,00
4 - Rimborso Prestiti	6.313.059,05	8.452.953,28	8.491.160,17	6.533.273,99	5.957.531,47	4.645.742,03	17.136.547,49
5 - Chiusura Anticipazioni ricevute da istituto tesoriere/cassiere	0,00	0,00	5.000.000,00	5.000.000,00	5.000.000,00	5.000.000,00	15.000.000,00
7 - Uscite per conto terzi e partite di giro	24.720.999,23	27.165.822,73	101.318.275,34	96.318.275,34	96.318.275,34	96.318.275,34	288.954.826,02
<b>Totale complessivo</b>	<b>235.331.912,34</b>	<b>272.086.594,71</b>	<b>495.585.931,13</b>	<b>404.022.043,78</b>	<b>379.225.349,47</b>	<b>352.427.416,51</b>	<b>1.135.674.809,76</b>

TITOLI E MACROAGGREGATI DI SPESA	previsione 2023	previsione 2024	previsione 2025
1.01 - Redditi da lavoro dipendente	50.029.735,70	49.738.222,96	49.748.281,96
1.02 - Imposte e tasse a carico dell'ente	2.030.521,99	2.430.521,99	2.430.521,99
1.03 - Acquisto di beni e servizi	114.703.074,67	111.932.971,20	112.047.242,55
1.04 - Trasferimenti correnti	17.035.111,23	16.442.262,39	16.204.759,00
1.07 - Interessi passivi	2.792.952,41	2.584.081,83	2.343.800,49
1.08 - Altre spese per redditi da capitale	12.700,00	12.700,00	12.700,00
1.09 - Rimborsi e poste correttive delle entrate	557.500,00	447.500,00	447.500,00
1.10 - Altre spese correnti	18.993.259,90	18.930.785,42	17.846.677,33
<b>1 - Spese correnti Totale</b>	<b>206.154.855,90</b>	<b>202.519.045,79</b>	<b>201.081.483,32</b>
2.02 - Investimenti fissi lordi e acquisto di terreni	70.252.702,79	56.636.531,66	43.372.433,30
2.03 - Contributi agli investimenti	15.851.344,37	11.834.454,69	1.249.675,00
2.04 - Altri trasferimenti in conto capitale	114.467,00	120.020,00	0,00
2.05 - Altre spese in conto capitale	3.597.124,39	639.490,52	559.807,52
<b>2 - Spese in conto capitale Totale</b>	<b>89.815.638,55</b>	<b>69.230.496,87</b>	<b>45.181.915,82</b>
3.01 - Acquisizioni di attività finanziarie	0,00	0,00	0,00
3.02 - Concessione crediti di breve termine	200.000,00	200.000,00	200.000,00
<b>3 - Spese per incremento attività finanziarie Totale</b>	<b>200.000,00</b>	<b>200.000,00</b>	<b>200.000,00</b>
4.01 - Rimborso di titoli obbligazionari	3.390.101,96	2.813.964,64	1.984.230,82
4.03 - Rimborso mutui e altri finanziamenti a medio lungo termine	3.143.172,03	3.143.566,83	2.661.511,21
<b>4 - Rimborso Prestiti Totale</b>	<b>6.533.273,99</b>	<b>5.957.531,47</b>	<b>4.645.742,03</b>
5.01 - Chiusura Anticipazioni ricevute da istituto tesoriere/cassiere	5.000.000,00	5.000.000,00	5.000.000,00
<b>5 - Chiusura Anticipazioni ricevute da istituto tesoriere/cassiere Totale</b>	<b>5.000.000,00</b>	<b>5.000.000,00</b>	<b>5.000.000,00</b>
7.01 - Uscite per partite di giro	88.654.822,84	88.654.822,84	88.654.822,84
7.02 - Uscite per conto terzi	7.663.452,50	7.663.452,50	7.663.452,50
<b>7 - Uscite per conto terzi e partite di giro Totale</b>	<b>96.318.275,34</b>	<b>96.318.275,34</b>	<b>96.318.275,34</b>
<b>Totale complessivo</b>	<b>404.022.043,78</b>	<b>379.225.349,47</b>	<b>352.427.416,51</b>

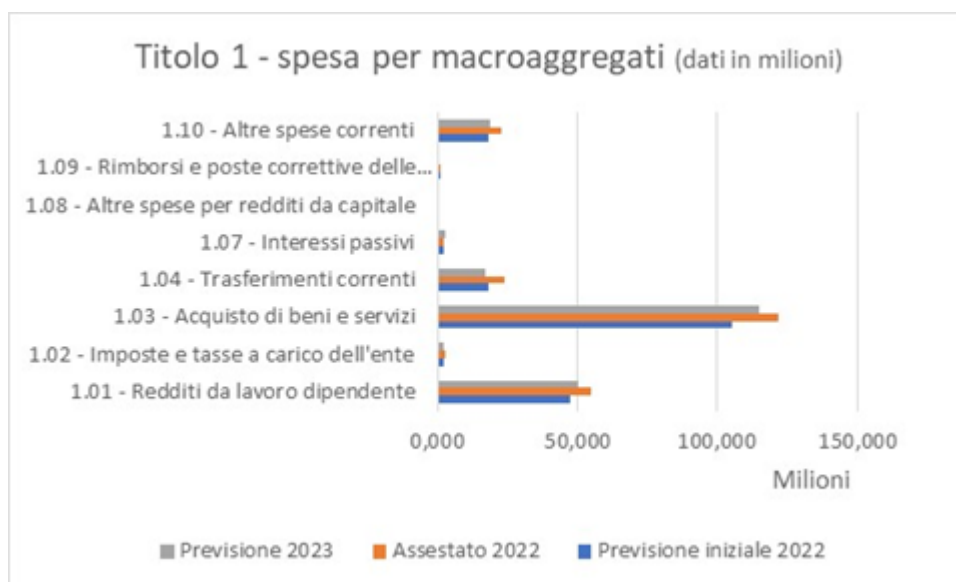
## LA SPESA CORRENTE

Rispetto alle previsioni assestate dell'esercizio 2022, il livello della spesa corrente 2023 è previsto in diminuzione.

Nella seguente tabella viene riportata la previsione del 2023 dei macroaggregati della spesa corrente mettendola a confronto con la previsione originarie dell'esercizio precedente e con la previsione assestata 2022:

	Previsione iniziale 2022 (A)	Assestato 2022 (B)	Previsione 2023 (C)	Scostamento (C) - (A)	Scost.to % (C) / (A)	Scostamento (C) - (B)
1.01 - Redditi da lavoro dipendente	47.410.424,47	55.053.499,80	50.029.735,70	2.619.311,23	5,52	-5.023.764,10
1.02 - Imposte e tasse a carico dell'ente	2.513.699,10	2.876.031,94	2.030.521,99	-483.177,11	-19,22	-845.509,95
1.03 - Acquisto di beni e servizi	105.056.497,36	121.775.933,79	114.703.074,67	9.646.577,31	9,18	-7.072.859,12
1.04 - Trasferimenti correnti	18.312.798,40	23.950.347,03	17.035.111,23	-1.277.687,17	-6,98	-6.915.235,80
1.07 - Interessi passivi	2.288.742,97	2.307.641,57	2.792.952,41	504.209,44	22,03	485.310,84
1.08 - Altre spese per redditi da capitale	0,00	10.694,54	12.700,00	12.700,00		2.005,46
1.09 - Rimborsi e poste correttive delle entrate	1.008.100,00	1.248.528,87	557.500,00	-450.600,00	-44,70	-691.028,87
1.10 - Altre spese correnti	18.032.540,79	22.576.505,30	18.993.259,90	960.719,11	5,33	-3.583.245,40
<b>totale</b>	<b>194.622.803,09</b>	<b>229.799.182,84</b>	<b>206.154.855,90</b>	<b>11.532.052,81</b>	<b>5,93</b>	<b>-23.644.326,94</b>

Il grafico mostra la suddivisione della spesa corrente per macroaggregati:



**Macroaggregato 1:** La spesa di personale è stata programmata nel rispetto dei vincoli di contenimento disposti dagli artt. 1 comma 557 e ss, legge n. 296/2006 e s.m.i. e dell'art. 33 comma 2 del D.L. 34/2019, come meglio illustrato nel paragrafo dedicato alla spesa di personale. Lo scostamento che si registra sia rispetto alla previsione iniziale dell'anno 2022 sia rispetto all'assestato è fondamentale

dovuto al fatto che nel 2022 è stato definitivamente approvato e applicato il rinnovo del contratto collettivo di lavoro per il personale degli enti locali 2019-2021 che ha comportato il pagamento di annualità arretrate, pertanto la spesa prevista nel 2023 tiene conto dei livelli retributivi a regime oltreché delle assunzioni e cessazioni programmate con il piano triennale delle assunzioni di personale.

**Macroaggregato 2:** La spesa per imposte è costituita in massima parte dall'IRAP sulle retribuzioni e altre imposte marginali. Viene prevista in diminuzione sia rispetto alla previsione iniziale dello scorso anno sia rispetto all'assestato 2022.

**Macroaggregato 3:** La spesa per l'acquisto di beni e servizi è prevista in notevole incremento rispetto alle previsioni originarie del 2022 per effetto dell'aumento generale dei prezzi ed in particolare del costo dell'energia. Rispetto all'assestato 2022 la previsione 2023 è in diminuzione, si tenga però conto che nel corso del 2022 sono state finanziate spese correnti attraverso l'applicazione di quote di avanzo e sono stati riconosciuti specifici contributi erariali per fronteggiare l'incremento di spese per la fornitura di energia, misure che attualmente non sono previste per l'anno 2023.

**Macroaggregato 4:** trasferimenti correnti – la riduzione di -6.915.235,80 è dovuta alla diminuzione delle spese finanziate dall'avanzo applicato e dalla riduzione di trasferimenti legati alla fase emergenziale legata alla pandemia.

**Macroaggregato 7:** gli interessi passivi sono previsti in aumento per effetto dell'evoluzione prevista sulla curva dei tassi Euribor e della politica monetaria restrittiva della Banca Europea, nonché per effetto dell'ammortamento dei nuovi mutui contratti.

**Macroaggregato 8:** le altre spese per redditi di capitale sono previste in lieve incremento rispetto all'assestato dell'anno precedente e sono relative al pagamento di canoni.

**Macroaggregato 9:** le spese per rimborsi sono previste in riduzione rispetto all'anno 2022 per effetto dei minori rimborsi ad enti per personale in posizione di comando presso il comune, per minori rimborsi di imposte, tasse e rette scolastiche.

**Macroaggregato 10:** trovano allocazione in questo aggregato gli accantonamenti alla missione 20 (per cui si rimanda ai precedenti paragrafi del presente documento per l'analisi delle poste), oltreché spese per assicurazioni e regolarizzazioni dell'IVA a debito su servizi commerciali.

## PARTITE DI GIRO

Le disposizioni in materia di scissione dei pagamenti (split payment) introdotte dall'articolo 1, comma 629, lettera b), della legge 23 dicembre 2014, n. 190 (legge di stabilità 2015) prevedono che le pubbliche amministrazioni acquirenti di beni e servizi, ancorché non rivestano la qualità di soggetto passivo dell'IVA, devono versare direttamente all'erario l'imposta sul valore aggiunto che è stata addebitata loro dai fornitori. Per la regolarizzazione dell'imposta trattenuta vengono movimentati capitoli di entrata e di spesa iscritti fra le partite di giro, al pari di quanto previsto per la regolarizzazione delle tasse che l'ente gestisce in qualità di sostituto d'imposta.

Dal 1° gennaio 2015 il principio contabile applicato concernente la contabilità finanziaria di cui al D. Lgs 118/2011 e successive modificazioni, prevede che i movimenti di utilizzo e di reintegro delle somme vincolate effettuati dal tesoriere ai sensi dell'art. 195 del D. Lgs 267/00, vengano contabilizzate con scritture finanziarie tra le partite di giro.

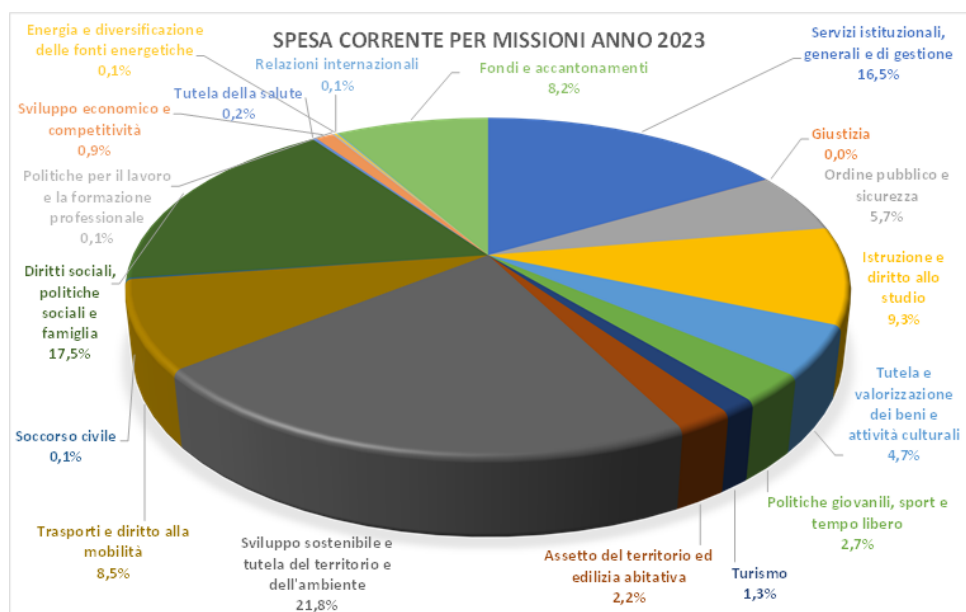
Le partite di giro pareggiano nell'importo di euro 96.318.275,34 per le annualità 2023, 2024 e 2025.

## LA SPESA PER MISSIONI

La rappresentazione per missioni e programmi prevista dai nuovi schemi contabili e riportata in tabella raffronta la destinazione della spesa fra l'ultimo consuntivo approvato, la previsione assestata del 2022 e le previsioni per il triennio 2023/2025:

Missione Armon.	Spesa corrente per missione					totale per triennio
	consuntivo 2021	assestato 2022	previsione 2023	previsione 2024	previsione 2025	
01 - Servizi istituzionali, generali e di gestione	37.660.321,76	41.222.236,44	34.024.063,63	34.131.170,15	34.524.058,25	102.679.292,03
02 - Giustizia	31.896,86	37.038,64	32.684,10	32.686,10	32.688,10	98.058,30
03 - Ordine pubblico e sicurezza	10.421.570,52	12.790.722,90	11.846.782,20	13.052.969,57	12.983.189,56	37.882.941,33
04 - Istruzione e diritto allo studio	17.802.404,67	22.214.040,80	19.147.099,38	18.049.398,15	17.665.211,27	54.861.708,80
05 - Tutela e valorizzazione dei beni e attività culturali	9.536.953,05	12.768.586,57	9.736.541,71	9.283.412,93	9.190.298,81	28.210.253,45
06 - Politiche giovanili, sport e tempo libero	3.367.310,78	5.339.981,28	5.567.320,57	5.542.903,60	5.236.139,12	16.346.363,29
07 - Turismo	2.825.589,87	4.168.073,00	2.720.174,84	2.638.810,18	2.643.075,08	8.002.060,10
08 - Assetto del territorio ed edilizia abitativa	4.025.491,73	4.853.716,39	4.447.365,35	4.327.036,18	4.294.919,98	13.069.321,51
09 - Sviluppo sostenibile e tutela del territorio e dell'ambiente	42.091.413,76	43.698.672,43	44.868.153,63	45.672.775,51	46.722.600,56	137.263.529,70
10 - Trasporti e diritto alla mobilità	14.711.886,59	18.686.556,56	17.493.206,82	14.843.997,70	14.693.200,52	47.030.405,04
11 - Soccorso civile	174.931,80	202.864,73	246.078,03	246.351,06	266.353,06	758.782,15
12 - Diritti sociali, politiche sociali e famiglia	30.068.167,75	43.355.862,03	36.073.008,45	34.885.226,13	34.299.171,26	105.257.405,84
13 - Tutela della salute	430.330,22	433.807,50	433.807,50	432.807,50	450.580,38	1.317.195,38
14 - Sviluppo economico e competitività	1.451.924,38	2.336.282,07	1.947.705,84	1.822.541,33	1.809.671,19	5.579.918,36
15 - Politiche per il lavoro e la formazione professionale	91.505,44	240.531,47	259.423,61	258.754,77	258.666,84	776.845,22
17 - Energia e diversificazione delle fonti energetiche	125.000,00	125.000,00	240.000,00	229.500,00	223.000,00	692.500,00
19 - Relazioni internazionali	68.432,86	145.337,49	158.787,07	150.289,07	150.199,14	459.275,28
20 - Fondi e accantonamenti	0,00	17.178.857,00	16.912.653,17	16.918.415,86	15.638.460,20	49.469.529,23
50 - Debito pubblico	0,00	1.015,54	0,00	0,00	0,00	0,00
<b>Totale complessivo</b>	<b>174.885.132,04</b>	<b>229.799.182,84</b>	<b>206.154.855,90</b>	<b>202.519.045,79</b>	<b>201.081.483,32</b>	<b>609.755.385,01</b>

Il grafico che segue riporta l'incidenza della spesa per delle singole missioni sulla spesa corrente:



## LA SPESA DI PERSONALE

Nel prospetto che segue si mette a raffronto la serie storica del numero di personale e della spesa stanziata nel bilancio di previsione iniziale di ciascun anno di riferimento:

	2019	2020	2021	2022	2023
Dipendenti (1) (3)	1.191	1.178	1.203,23	1.250,61	1.266,73
Costo del personale (2)	45.677.387,05	46.455.792,16	48.186.316,47	47.410.424,47	50.029.735,70
Di cui Fondo Pluriennale Vincolato - Assestato (dell'anno precedente)					378.199,27

1. N° dipendenti calcolato prendendo la media annua del personale in pagamento
2. Corrisponde ai Macroaggregati 101 "Redditi da lavoro dipendente".

Articolo 1, comma 557 quater, della Legge 296/2006 (finanziaria 2007) - comma introdotto dall'art. 3, comma 5 bis, del D.L. 24 giugno 2014, n. 90 - (contenimento delle spese di personale con riferimento al valore medio del triennio precedente al 2014).

SPESE PER IL PERSONALE	MEDIA DEL TRIENNIO (2011-2013)	TETTO DI SPESA	PREVISIONI 2023
Spese macro aggregato 101	44.087.172,86		50.029.735,70
Componenti escluse	-12.047.957,54		-18.364.757,22
Altre spese			
IRAP	1.921.183,23		1.510.122,89
Buoni Pasto	415.000,00		
Elezioni amministrative	127.124,35		0,00
Spese per personale in comando			144.000,00
Personale in convenzione con AUSL	185.546,00		144.583,12
Totale spesa per il personale	34.688.068,90	34.688.068,90	33.463.684,49
		Riduzione spesa	-1.224.384,41

Il triennio di riferimento da considerare per gli Enti è costituito dagli esercizi 2011, 2012 e 2013.

Articolo 1, comma 557, della Legge 296/2006 come modificato dall'art.14 del D.L.78/2010 (finanziaria 2007 - riduzione dell'incidenza % della spesa di personale sulle spese correnti).

SPESE PER IL PERSONALE	MEDIA DEL TRIENNIO (2011-2013)	PREVISIONI 2023
Totale spese personale (calcolata come da tab.precedente)	34.688.068,90	33.463.684,49
Totale spese correnti		206.154.855,90
Incidenza % spese personale/spese correnti	21,96%	16,23%
	<b>Riduzione</b>	<b>5,73%</b>

La tabella che segue fornisce una ripartizione della spesa di personale per alcune destinazioni di contratto.

spesa personale 2023	totale spesa (macro 101)	di cui fondo salario accessorio personale dipendente	di cui fondo salario accessorio dirigenti	di cui fondo salario accessorio P.O.
importi	50.029.735,70	6.250.979,79	1.151.600,00	576.263,77

Si riporta di seguito il dettaglio della verifica eseguita per il calcolo della riduzione della spesa di personale:

<b>VERIFICA RIDUZIONE SPESA DI PERSONALE ex art. 1 comma 557 L. 296/2006</b>	
<b>BILANCIO DI PREVISIONE 2023-2025 (previsione)</b>	
	<b>2023</b>
<b>PREVISIONE - Tit. 1 Spese correnti MACROAGGREGATO 1.01</b> <b>Reddito da lavoro dip. (dati Previsione iniziale)</b>	
	<b>50.029.735,70</b>
<i>di cui somme da FPV reimputate sul 2023</i>	378.199,27
<i>di cui somme a FPV 2021 anno corrente</i>	0,00
<i>di cui Spese elettorali a rimborso (Ministero-Prov-Reg)</i>	198.800,00
<b>COMPONENTI DA AGGIUNGERE (ulteriori spese di personale)</b>	
Spese per comandi in entrata (capitoli vari /11 macroaggregato 1.09)	144.000,00
Spesa personale attività socio assist. delegate ad AUSL con convenzione (dal 2022 non più delegate ma rimborsiamo spesa per personale amministrativo che fa contabilità)	144.583,12
Irap (Personale Cap. 9420+9420/2+17265)	1.510.122,89
<b>Totale componenti da aggiungere</b>	<b>1.798.706,01</b>
<b>Totale parziale spese di personale 2022</b>	<b>51.828.441,71</b>
<b>COMPONENTI DA ESCLUDERE (Spese finanziate da privati e da UE e da Stato se per assunzioni)</b>	
Categorie protette	-1.982.876,00
Spese elettorali a rimborso (Ministero-Prov-Reg)	-198.800,00
Recupero IMU-TARI (Legge Bil.2019 art.1 co.1091) - Cap. 4700/1 e 4 -	-80.000,00
Competenze procuratorie finanziate parte soccombente Cap. 10660/1 e 4	-120.000,00
Diritti di notifica ai messi notificatori (cap.33540/12 e 14)	-2.476,00
Incentivi Progettaz. art.92 Dlgs163/2006 - Cap. 33580/7 e 8 Cap. 33770/7 e 8	-227.984,06
Incentivi Funz.Tecniche art.113 Dlgs50/2016 - Cap. 34010/7 e 8 - Cap. 34020/7 e 8	-2.162,00
Incentivi collaudo opere di urbanizzazione cap. 33585/1-4 coll. 11100/E	-3.000,00
Indennità Ordine Pubblico - (Cap.11760/1 e 4)	-28.000,00
Costo Personale Piani di Zona - Rimborsati da Comuni-Ausl-Regione + Funz. delegate	-773.071,92
Spesa personale addetto interamente finanziata con TARI (cap.33565/1 4 10 12 14 17 18)	-730.149,47
Progetto FONDO POVERTA' - Cap.30510/2 e 6 + cap. 30510/1002-1006 FPV)	-756.270,73
Progetto PON Inclusione - Cap. 33890/2 e 6 concluso nel 2022	
Progetto POR-FESR 2.3.1 - Cap.37100/1 e /4 (solo contributi UE 50% - vedi documenti progetto) (FINITO 2022)	0,00
Progetto Siproimi ordinario e MSNA cap. 34010-34020/1-4	

Progetto Smart Commuting - Cap. 36210/1 e 4 (FINITO 2022)	0,00
Progetto CityChangeCargoBike - Cap. 37650/1 e 4 (FINITO 2022)	0,00
PROGETTO RE_VALUE cap. 17835/1-4	-120.665,00
progetti PNRR cap. 33905/2-6 cap. 33915/2-6 cap. 4030/2 (caregiver/assist.dominciliare/Sost.Famiglie)	-78.213,66
Compensi servizi PM finanziati da terzi Cap.38190/1 e 4	0,00
Contributo regionale funzioni delegate (dip.te ITINERA Cap. 16500/1)	0,00
Rimborso Spese personale comando-convenzione c/o altri enti (Cap. 9600/E)	-85.000,00
Rimborso Spese commissioni collaudo (Cap.32810/1 e 4)	-1.000,00
Rilevazioni ISTAT - Cap. 13320-13325/1 e 4 (Cap. 10760/E - 10770/E)	-23.000,00
Censimento permanente ISTAT - Cap. 39050/1 e 4	-67.169,00
Compensi dip.ti Rimini Holding- Cap. 33555/1 e /4	-7.237,04
Fondo Perseo - Cap. 2100	-58.500,00
Oneri Rinnovo CCNL dopo l'anno 2004 fino anno 2010 (CCNL success. 2016-2018)	-9.329.324,00
Oneri Rinnovo CCNL anni 2016-2017 (voci 6000 AFAM-ENTI LOCALI mag-giu 2018 compreso rec. IVC)	-595.858,52
Oneri Rinnovo CCNL 2016-2018 (AFAM-DIPENDENTI) a regime anno 2018 (già esclusa IVC)	-1.396.121,82
Oneri Rinnovo CCNL 2016-2018 (DIRIGENTI/SEGR.GEN.) a regime anno 2018 (già esclusa IVC)	-114.098,61
Oneri Rinnovo CCNL 2019-2021 (AFAM-ENTI LOCALI) per DIP applic. CCNL in DIC 2022 per DIR/SEG/AFAM solo IVC 2019-2021	-1.404.886,92
Oneri rinnovo CCNL 2022-2024 (AFAM-EE.LL.) (IVC voce 120 dal 1/4/2022 ridet. dal 1/7/2022)	-178.892,47
<b>Totale componenti escluse (Deduzione spese finanziate da privati o da UE e assunzioni finanziate da Stato)</b>	<b>-18.364.757,22</b>
<b>ART. 1 co. 557 L. 296/2006 (PREVISIONE 2023-2025)</b>	<b>33.463.684,49</b>

ART. 1 COMMA 557 Legge 296/2006 come modificato dal DL.90/2014 - MEDIA TRIENNIO 2011-2012-2013 (dati rilevati dai consuntivi per i revisori)				
	anno 2011	anno 2012	anno2013	MEDIA 2011-2013
Spesa interv. 01	44.703.116,50	44.188.977,61	43.369.424,46	44.087.172,86
Spesa interv.03	480.000,00	441.000,00	324.000,00	415.000,00
IRAP intervento 07	1.994.550,00	1.923.349,28	1.845.650,40	1.921.183,23
altre spese: Elezioni politiche	0,00	0,00	381.373,06	127.124,35
altre spese: Personale in convenz.AUSL	0,00	0,00	556.638,00	185.546,00
<b>TOTALE SPESE PERSONALE</b>	<b>47.177.666,50</b>	<b>46.553.326,89</b>	<b>46.477.085,92</b>	<b>46.736.026,44</b>
<b>Componenti Escluse</b>	<b>11.922.487,03</b>	<b>11.966.781,91</b>	<b>12.254.603,66</b>	<b>12.047.957,54</b>
<b>COMPONENTI ASSOGGETTATE AL LIMITE</b>	<b>35.255.179,47</b>	<b>34.586.544,98</b>	<b>34.222.482,26</b>	<b>34.688.068,90</b>



<b>DETERMINAZIONE RINNOVO CCNL DIPENDENTI 2016-2018 a REGIME DAL 1/4/2018 (Escluso arr. 2016-2017)</b>	
	<b>CCNL 2016-2018</b>
<b>APPLICAZIONE CCNL 2016-2018 DIP. - competenze (aumento tabellare e peo)</b>	903.609,40
oneri	241.082,99
<b>(Vedi calcoli in file "CCNL dipendenti applicaz_2018(Silvia)" foglio 'Rideterminazione')</b>	<b>1.144.692,39</b>
<b>APPLICAZIONE CCNL 2016-2018 AFAM - competenze (aumento tabellare e peo)</b>	8.264,40
oneri	2.204,94
<b>(Vedi calcoli in file "CCNL AFAM applicaz_2018(Silvia)" foglio 'Rideterminazione')</b>	<b>10.469,34</b>
<b>ELEMENTO PEREQUATIVO DALL'1/3/2018 (pstriepi_2018-VOCE 126+2126) - competenze</b>	194.636,58
oneri	46.323,51
	<b>240.960,09</b>
<b>TOTALE COSTO INCREMENTI A REGIME PER APPLICAZIONE CCNL 2016-2018 DIP. E AFAM</b>	<b>1.396.121,82</b>
<b>DETERMINAZIONE RINNOVO CCNL DIRIGENTI/SEGRETARIO 2016-2018 ARR. 2016-2017</b>	
	<b>CCNL 2016-2018</b>
<b>Applicaz. ccnl 2016-2018 DIR/SEG (pagam. Arr. 2016-2018 in gen 2021, quindi compresa retr. a regime)(vedi file "arr_2016-2018 CCNL DIR-SEG in gen 2021" - comp.+oneri</b>	<b>77.547,36</b>
Incremento Retribuzione di Posiz./Ris. Art. 56 CCNL 2016-2018 pari al 1,53% m.s. 2015 - a regime dal 2018	28.853,21
oneri su incrementi Retr. Pos. annua a regime DIR/SEG	7.698,04
<b>Tot. Costo annuo incrementi a regime Retrib. Di Posizione dal 1/1/2021 x Applicazione ccnl 2016-2018 DIRIGENTI E SEGRETARIO GENERALE</b>	<b>36.551,25</b>
<b>TOTALE COSTO APPLICAZIONE CCNL 2016-2018 DIRIGENTI e SEGR. GENERALE (compresi arr. 2016/2017)</b>	<b>114.098,61</b>

<b>DETERMINAZIONE RINNOVO CCNL 2019-2021 DIP/DIR/SEG/AFAM</b>	
INCREM. CCNL DIP (vedi file "2-calcolo aumenti per applicazione avanzo 2022" foglio 'incrementi x dip')	<b>1.398.866,90</b>
IVC 2019-2021 DIRIGENTI/SEG/AFAM (da pstalbil_comp voce 118)	<b>4.752,15</b>
oneri	<b>1.267,87</b>
spesa per rinnovo ccnl dip e IVC dir/seg su bil prev. 2023 (oneri rinnovo DIR/SEG su fondo cap. 17500)	<b>1.404.886,92</b>
<b>P.S.:</b> Considerare solo quote che hanno incrementato spesa bil. 2023 macro 101 (dipendenti) non quelle per ccnl non ancora applicati e prevista sul cap. 17500 fondo CCNL (dirigenti/Seg. e AFAM)	
<b>DETERMINAZIONE INCREMENTI CCNL 2022-2024 (considerare Solo IVC, la restante quota è prevista su fondo ccnl non in macro 101)</b>	
	<b>IVC CCNL 2022-2024</b>
<b>IVC DALL'1/7/2022 (da pstalbil_comp voce 120) - competenze</b>	141.216,03
oneri	37.676,44
<b>spesa IVC su bil. Previsione 2023</b>	<b>178.892,47</b>

Si riporta il dettaglio delle spese di personale dettagliate per missione e programma:

<b>Missione/Programma</b>	<b>Previsione 2023</b>	<b>Previsione 2024</b>	<b>Previsione 2025</b>
01 - Organi istituzionali	1.064.284,77	1.064.284,77	1.064.284,77
02 - Segreteria generale	1.399.487,69	1.433.101,69	1.433.101,69
03 - Gestione economica, finanziaria, programmazione e provveditorato	1.681.934,32	1.673.434,32	1.673.434,32
04 - Gestione delle entrate tributarie e servizi fiscali	2.127.797,96	2.127.664,92	2.137.664,92
05 - Gestione dei beni demaniali e patrimoniali	1.291.176,42	1.291.176,42	1.291.176,42

06 - Ufficio tecnico	5.351.043,00	5.384.127,00	5.384.127,00
07 - Elezioni e consultazioni popolari - Anagrafe e stato civile	2.466.653,09	2.466.655,09	2.466.657,09
08 - Statistica e sistemi informativi	715.461,21	715.463,21	715.465,21
10 - Risorse umane	1.839.820,33	1.839.820,33	1.839.820,33
11 - Altri servizi generali	1.142.015,32	1.142.017,32	1.142.019,32
<b>01 - Servizi istituzionali, generali e di gestione Totale</b>	<b>19.079.674,11</b>	<b>19.137.745,07</b>	<b>19.147.751,07</b>
01 - Uffici giudiziari	30.009,45	30.011,45	30.013,45
<b>02 - Giustizia Totale</b>	<b>30.009,45</b>	<b>30.011,45</b>	<b>30.013,45</b>
01 - Polizia locale e amministrativa	5.395.793,27	5.395.795,27	5.395.797,27
02 - Sistema integrato di sicurezza urbana	4.173.820,22	4.173.822,22	4.173.824,22
<b>03 - Ordine pubblico e sicurezza Totale</b>	<b>9.569.613,49</b>	<b>9.569.617,49</b>	<b>9.569.621,49</b>
01 - Istruzione prescolastica	4.141.591,36	4.140.963,93	4.140.964,93
02 - Altri ordini di istruzione non universitaria	30.512,37	30.514,37	30.516,37
05 - Istruzione tecnica superiore	742.332,28	742.333,28	742.334,28
06 - Servizi ausiliari all'istruzione	2.522,40	2.522,40	2.522,40
07 - Diritto allo studio	652.121,57	652.123,57	652.125,57
<b>04 - Istruzione e diritto allo studio Totale</b>	<b>5.569.079,98</b>	<b>5.568.457,55</b>	<b>5.568.463,55</b>
02 - Attività culturali e interventi diversi nel settore culturale	2.749.980,93	2.749.982,93	2.749.984,93
<b>05 - Tutela e valorizzazione dei beni e attività culturali Totale</b>	<b>2.749.980,93</b>	<b>2.749.982,93</b>	<b>2.749.984,93</b>
01 - Sport e tempo libero	400.205,77	400.207,77	400.209,77
02 - Giovani	33.452,41	33.454,41	33.456,41
<b>06 - Politiche giovanili, sport e tempo libero Totale</b>	<b>433.658,18</b>	<b>433.662,18</b>	<b>433.666,18</b>
01 - Sviluppo e valorizzazione del turismo	403.145,42	403.147,42	403.149,42
<b>07 - Turismo Totale</b>	<b>403.145,42</b>	<b>403.147,42</b>	<b>403.149,42</b>
01 - Urbanistica e assetto del territorio	2.420.804,04	2.454.368,04	2.454.368,04
02 - Edilizia residenziale pubblica e locale e piani di edilizia economico-popolare	382.265,90	382.267,90	382.269,90
<b>08 - Assetto del territorio ed edilizia abitativa Totale</b>	<b>2.803.069,94</b>	<b>2.836.635,94</b>	<b>2.836.637,94</b>
01 - Difesa del suolo	308.413,64	308.415,64	308.417,64
02 - Tutela, valorizzazione e recupero ambientale	275.963,96	275.965,96	275.967,96
03 - Rifiuti	71.674,73	71.676,73	71.678,73
<b>09 - Sviluppo sostenibile e tutela del territorio e dell'ambiente Totale</b>	<b>656.052,33</b>	<b>656.058,33</b>	<b>656.064,33</b>
05 - Viabilità e infrastrutture stradali	1.011.735,61	1.011.072,61	1.011.074,61
<b>10 - Trasporti e diritto alla mobilità Totale</b>	<b>1.011.735,61</b>	<b>1.011.072,61</b>	<b>1.011.074,61</b>
01 - Sistema di protezione civile	212.768,64	212.770,64	212.772,64
<b>11 - Soccorso civile Totale</b>	<b>212.768,64</b>	<b>212.770,64</b>	<b>212.772,64</b>
01 - Interventi per l'infanzia e i minori e per asili nido	2.721.829,53	2.721.830,53	2.721.831,53
02 - Interventi per la disabilità	271.931,76	271.933,76	271.935,76
03 - Interventi per gli anziani	915.875,71	915.877,71	915.879,71
04 - Interventi per soggetti a rischio di esclusione sociale	1.054.786,28	676.589,01	676.591,01
05 - Interventi per le famiglie	731.087,14	727.379,14	727.379,14
06 - Interventi per il diritto alla casa	285.792,66	285.794,66	285.796,66
07 - Programmazione e governo della rete dei servizi sociosanitari e sociali	0,00	0,00	0,00
09 - Servizio necroscopico e cimiteriale	154.598,84	154.600,84	154.602,84
<b>12 - Diritti sociali, politiche sociali e famiglia Totale</b>	<b>6.135.901,92</b>	<b>5.754.005,65</b>	<b>5.754.016,65</b>

02 - Commercio - reti distributive - tutela dei consumatori	867.463,22	867.465,22	867.467,22
04 - Reti e altri servizi di pubblica utilità	141.877,85	141.879,85	141.881,85
<b>14 - Sviluppo economico e competitività Totale</b>	<b>1.009.341,07</b>	<b>1.009.345,07</b>	<b>1.009.349,07</b>
01 - Servizi per lo sviluppo del mercato del lavoro	66.673,38	66.675,38	66.677,38
03 - Sostegno all'occupazione	154.416,21	154.418,21	154.420,21
<b>15 - Politiche per il lavoro e la formazione professionale Totale</b>	<b>221.089,59</b>	<b>221.093,59</b>	<b>221.097,59</b>
01 - Relazioni internazionali e Cooperazione allo sviluppo	144.615,04	144.617,04	144.619,04
<b>19 - Relazioni internazionali Totale</b>	<b>144.615,04</b>	<b>144.617,04</b>	<b>144.619,04</b>
<b>Totale complessivo</b>	<b>50.029.735,70</b>	<b>49.738.222,96</b>	<b>49.748.281,96</b>

La seguente tabella mette a confronto l'andamento storico della previsione iniziale della spesa di personale (macroaggregato 1, escludendo quota IRAP) e il raffronto con il dato a consuntivo (dato assestato per l'anno 2022):

spesa di personale (macroaggr. 1)	previsione iniziale	rendiconto (ass x2022)	scostamento
anno 2018	44.978.002,29	43.894.681,67	-1.083.320,62
anno 2019	45.720.787,05	43.678.185,61	-2.042.601,44
anno 2020	46.501.409,99	44.149.050,29	-2.352.359,70
anno 2021	48.186.316,47	42.962.746,33	-5.223.570,14
anno 2022	47.410.424,47	55.053.499,80	7.643.075,33
anno 2023	50.029.735,70		
anno 2024	49.738.222,96		
anno 2025	49.748.281,96		

## IL FONDO DI RISERVA E IL FONDO DI RISERVA DI CASSA

La consistenza del Fondo di riserva rientra nei limiti previsti dall'art. 166 del TUEL (D.L.gs 267/00), rientrando quindi all'interno dell'intervallo previsto dallo 0,30% al 2% delle spese correnti e risulta così determinato:

FONDO DI RISERVA (ART. 166 tuel)					
anno	SPESE CORRENTI (tit. 1)	minimo 0,30% spese correnti	massimo 2% spese correnti	STANZIAMENTO	% su spese correnti
2023	206.154.855,90	618.464,57	4.123.097,12	1.000.000,00	0,49%
2024	202.519.045,79	607.557,14	4.050.380,92	1.000.000,00	0,49%
2025	201.081.483,32	603.244,45	4.021.629,67	700.000,00	0,35%

Il fondo di riserva è utilizzato, con deliberazioni dell'organo esecutivo da comunicare all'organo consiliare nei tempi stabiliti dal regolamento di contabilità, nei casi in cui si verificano esigenze straordinarie di bilancio o le dotazioni degli interventi di spesa corrente si rivelino insufficienti.

La metà della quota minima del fondo di riserva, che per il 2023 è pari a 309.232,28, è riservata alla copertura di eventuali spese non prevedibili, la cui mancata effettuazione comporta danni certi all'amministrazione.

Il Fondo di riserva di cassa non può essere inferiore dello 0,2% delle spese finali. La gestione di cassa è prevista esclusivamente per la prima annualità del bilancio di previsione; pertanto, la consistenza del fondo di riserva di cassa risulta quantificata come da seguente tabella e rientra nei limiti previsti dall'art. 166 del TUEL (D.lgs. 267/00).

FONDO DI RISERVA DI CASSA		
(ART. 166 tuel)		
TOTALE SPESE FINALI	Minimo 0,2%	stanziamento fondo di cassa
391.119.232,89	782.238,47	1.000.000,00

## IL FONDO CREDITI DI DUBBIA ESIGIBILITA'

I principi contabili impongono di accertare per intero tutte le entrate, comprese quelle di dubbia o difficile esazione, ad eccezione di talune tipologie di entrate, tassativamente elencate, quali:

- entrate provenienti da altre amministrazioni pubbliche,
- entrate assistite da fidejussione,
- entrate tributarie che, sulla base del paragrafo 3.7 del principio applicato della contabilità finanziaria, sono accertate per cassa,
- entrate riscosse per conto di un altro ente e destinate ad essere versate all'ente beneficiario finale.

Fatte salve le citate eccezioni, quindi, sono vietati gli accertamenti per cassa. Contestualmente, per

evidenti ragioni di prudenza e di tutela degli equilibri contabili, viene previsto l'obbligo di costituire un fondo crediti di dubbia esigibilità che rappresenta un accantonamento contabile obbligatorio diretto ad evitare che entrate incerte (quali, ad esempio, i proventi delle sanzioni amministrative al codice della strada, i recuperi di evasioni di imposte, ecc.) possano finanziare spese certe ed immediatamente esigibili, generando potenziali squilibri. Il principio contabile 4.2, stabilisce che dopo 5 anni dall'adozione del principio della competenza finanziaria a regime, fondo crediti di dubbia esigibilità è determinato sulla base della media, calcolata come media semplice, calcolata rispetto agli incassi in c/competenza e agli accertamenti nel quinquennio precedente. Come chiarito dalla Commissione Ministeriale Arconet è lasciata facoltà di determinare la media tenendo conto degli incassi in conto competenza oltrechè degli incassi registrati nell'esercizio successivo (in conto residui), ma riferiti ad accertamenti dell'anno precedente (incassi anno n+1). Per poter usufruire di questa opportunità, è necessario andare indietro di un anno per considerare le annualità cui riferirsi, con la conseguenza che, per la determinazione dell'Fcde a bilancio 2023/2025, devono essere prese a riferimento le annualità che vanno dal 2017 al 2021.

L'art. 107-bis del DL 18/2020 ha concesso una deroga per sterilizzare nel calcolo dell'Fcde per effetto dell'impatto sui bilanci degli enti locali conseguente ai provvedimenti emergenziali per contrastare la pandemia da Covid19. In particolare per la predisposizione del bilancio di previsione, gli enti possono calcolare l'importo da accantonare nel bilancio di previsione per i titoli 1 e 3 delle entrate prendendo a riferimento, nella percentuale di riscossione del quinquennio precedente, i dati 2019 al posto di quelli del 2020.

Con riferimento all'individuazione delle entrate di dubbia e difficile esazione, la scelta è rimessa a ciascuna amministrazione, con obbligo di motivazione in sede di nota integrativa al bilancio. E' facoltà di ogni ente anche la scelta del livello di analisi (tipologia, categoria oppure singolo capitolo), ma la quantificazione va rendicontata a livello di tipologia sulla base dell'apposito prospetto che costituisce allegato al bilancio e al rendiconto.

In applicazione del principio di continuità e costanza, il Comune di Rimini ha ritenuto di adottare, quale livello di analisi per la quantificazione del FCDE, il singolo capitolo di entrata e di non avvalersi della facoltà concessa dall'art. 107-bis del D.L. 18/2020 modificato dall'art. 30-bis DL 41/2021, prendendo a riferimento, per il calcolo della media del non riscosso, il quinquennio 2017-2021 al fine di considerare gli incassi in conto competenza e gli incassi in conto residui riferiti all'anno precedente. In caso di capitoli di entrata di recente istituzione, per i quali non è calcolabile la media degli incassi nell'ultimo quinquennio, in via prudenziale sono state applicate percentuali di accantonamento rilevate per entrate analoghe, in alcuni casi è stato operato un accantonamento per l'intero importo iscritto in entrata, come meglio specificato nelle tabelle successive.

L'Ente ha individuato i capitoli di entrata che possono dar luogo a crediti di dubbia e difficile esazione, in particolare, dall'analisi svolta, risultano crediti di dubbia e difficile esazione le seguenti entrate:

- Titolo 1 Entrate tributarie: Recupero evasione IMU, IDS, e altre imposte minori, TARI;
- Titolo 2 Trasferimenti correnti: sono escluse dall'accantonamento in quanto riferite a crediti da altre amministrazioni pubbliche, mentre le entrate da sponsorizzazioni sono collegate a specifici capitoli di spesa che vengono impegnati esclusivamente a seguito dell'accertamento e riscossione delle entrate correlate;
- Titolo 3 Entrate extratributarie: entrate da sanzioni al codice della strada, entrate da Canone Unico Patrimoniale, fitti attivi e altri canoni di concessione di beni immobili, entrate da servizi diversi (servizi scolastici, culturali, recupero spese, ecc. come meglio specificato nelle tabelle che seguono)
- Titolo IV l'accantonamento al FCDE viene riferito esclusivamente ad entrate derivanti da sanzioni per violazioni di norme in materia edilizia e da recuperi coattivi di oneri di esproprio su aree PEEP, in

quanto tutte le altre tipologie di entrata non sono ritenute a rischio di esigibilità in quanto riferite principalmente a contributi da altre Pubbliche Amministrazioni o a crediti generalmente assistiti da fidejussioni.

Il fondo di accantonamento per crediti ritenuti di dubbia esigibilità calcolato con i criteri sopra esposti è pari a **13.871.621,19 per l'anno 2023, a 13.962.849,14 per l'anno 2024 e a 13.436.725,34 per l'anno 2025.**

Il fondo crediti accantonato nel risultato di amministrazione dell'ultimo rendiconto approvato (2021) è pari a **96.286.400,64**, il fondo crediti iscritto nel bilancio di previsione assestato 2022 è pari a euro **14.769.964,84** per le entrate di parte corrente e a euro **263.022,92** per le entrate in conto capitale.

In considerazione dell'elevata incertezza della congiuntura economica mondiale e delle prospettive sulla crescita del PIL in Italia, verrà costantemente monitorato l'effettivo andamento della riscossione delle entrate tributarie ed extratributarie e il conseguente adeguamento della dotazione dei fondi di accantonamento per crediti di dubbia esigibilità.

Nella tabella sottostante sono indicate le voci di entrata di parte corrente (titolo 1 e 3) con le rispettive percentuali medie del non riscosso con l'indicazione, laddove la media semplice non risulta calcolabile, della metodologia applicata per quantificare l'accantonamento:

Cap.	Desc. Capitolo	2023 St.Ass.	2024 St.Ass.	2025 St.Ass.	% non riscosso	note
330	RECUPERO EVASIONE IMPOSTA COMUNALE SULLA PUBBLICITA' E DIRITTI SULLE PUBBLICHE AFFISSIONI	5.000,00	1.000,00	1.000,00	54,89	
490	T.A.R.I.	42.250.000,00	43.300.000,00	44.570.000,00	12,56	
520	RECUPERO EVASIONE IMPOSTA DI SOGGIORNO	150.000,00	150.000,00	150.000,00	36,05	
525	RECUPERO EVASIONE IMPOSTA DI SOGGIORNO DA DATI QUESTURA	400.000,00	400.000,00	400.000,00	non disponibile	è stato accantonato l'intero importo iscritto in entrata
840	RECUPERO EVASIONE TARI	1.100.000,00	1.000.000,00	1.000.000,00	45,94	
900	RECUPERO EVASIONE IMU	5.618.238,72	5.616.000,00	4.516.000,00	66,18	
910	RECUPERO EVASIONE IMPOSTA DI SCOPO	1.000,00	1.000,00	1.000,00	11,41	
13975	IMPOSTA IMMOBILIARE SULLE PIATTAFORME MARINE - IMPI	400.000,00	400.000,00	400.000,00	non disponibile	è stata applicata la percentuale rilevata per il recupero evasione IMU
350	RECUPERO EVASIONE ICI	25.000,00	25.000,00	25.000,00	11,33	
10850	RECUPERO DI SPESE ANTICIPATE PER INTERVENTI COATTIVI IN CAMPO AMBIENTALE	20.000,00	20.000,00	20.000,00	73,43	
10860	RECUPERO SOMME DERIVANTI DA INTERVENTI COATTIVI IN MATERIA AMBIENTALE	10.000,00	10.000,00	10.000,00	98,88	
7800	INDENNITA' DI OCCUPAZIONE SENZA TITOLO DI BENI PATRIMONIALI	50.000,00	276.600,00	276.600,00	29,64	
7730	PROVENTI DEGLI IMPIANTI SPORTIVI COMUNALI: SERVIZIO RILEVANTE E AI FINI I.V.A.	535.000,00	520.000,00	520.000,00	0,43	
8050	PROVENTO DERIVANTE DALLA CONCESSIONE DI IMPIANTI SPORTIVI SERVIZIO RILEVANTE AI FINI I. V.A.	32.000,00	32.000,00	32.000,00	34,88	
4950	DIRITTI DI NOTIFICA	35.000,00	35.000,00	35.000,00	0,03	

5680	PROVENTI PER RICERCA ED ISTRUTTORIA PRATICHE COSAP E DEMANIO MARITTIMO	34.000,00	34.000,00	34.000,00	0,88	
10950	RECUPERO DAI PRIVATI PROPRIETARI DELLE SPESE SOSTENUTE DAL COMUNE PER LA DEMOLIZIONE DI FABBRICATI COSTRUITI ABUSIVAMENTE (COLL. 25750/S)	150.000,00	150.000,00	150.000,00	56,67	
8750	INTERESSI SU ENTRATE STRAORDINARIE PER RITARDATO PAGAMENTO E RATEIZZAZIONE CREDITO	25.000,00	25.000,00	25.000,00	1,28	
5260	RETTE PER IL SERVIZIO MENSA NELLE SCUOLE INFANZIA STATALI SERVIZIO RILEVANTE AI FINI I.V. A.	701.805,00	701.805,00	701.805,00	7,99	
6000	PROVENTI DA MULTE E SANZIONI PER VIOLAZIONI DELLE NORME DEL CODICE DELLA STRADA	6.010.186,85	6.350.000,00	6.350.000,00	31,90	
6010	PROVENTI DA MULTE E SANZIONI PER VIOLAZIONI DELLE NORME DI POLIZIA AMMINISTRATIVA	150.000,00	150.000,00	150.000,00	non disponibile	applicata percentuale analoga al cap.6000
6015	PROVENTI ART.142 COMMA 12BIS DEL D.LGS 285/1992 - NUOVO CODICE DELLA STRADA	1.100.000,00	1.100.000,00	1.500.000,00	23,75	
5510	INTROITI PER IL SERVIZIO MENSA NELLE SCUOLE ELEMENTARI E MEDIE INFERIORI SERVIZIO RILEVANTE AI FINI IVA	1.380.000,00	1.300.000,00	1.300.000,00	9,82	
7220	AZIONE DI REGRESSO PER RECUPERO FINANZIAMENTI A SOSTEGNO DELL'ABITAZIONE	15.000,00	15.000,00	15.000,00	22,06	
5600	PROVENTI CIMITERIALI RELATIVI ALLA SEPOLTURA DELLE SALME	400.000,00	400.000,00	400.000,00	0,91	
5800	RIMBORSO SPESE PRIMO IMPIANTO ILLUMINAZIONE E SCOLLEGAMENTO ELETTRICO TOMBE PRIVATE NEI VARI CIMITERI SERVIZIO RILEVANTE AI FINI I.V.A.	15.000,00	15.000,00	15.000,00	0,50	
6060	DIRITTI DI POLIZIA MORTUARIA	130.000,00	130.000,00	130.000,00	3,51	
7980	ENTRATE DERIVANTI DA CONCESSIONI CIMITERIALI	510.000,00	510.000,00	510.000,00	0,30	
6400	RETTE DI RICOVERO DI CANI NEL CANILE A CARICO DI TERZI: SERVIZIO RILEVANTE AI FINI I.V.A.	25.000,00	25.000,00	25.000,00	34,78	
14185	RIMBORSO SPESE DI GIUSTIZIA RELATIVE A SEQUESTRI PENALI ANIMALI DISPOSTI DAL TRIBUNALE	30.000,00	30.000,00	30.000,00	non disponibile	accantonato intero importo stanziato in entrata
4470	ENTRATE DA RIMBORSI, RECUPERI E RESTITUZIONI DI SOMME NON DOVUTE O INCASSATE IN ECCESSO	100,00	100,00	100,00	24,87	
7430	RIMBORSI PER SPESE LEGALI PER LA P.M.	1.000,00	1.000,00	1.000,00	41,43	
9080	ONERI DERIVANTI DA CONTENZIOSO TRIBUTARIO (COLL. CAP. 4430/1 - 4 /U)	2.700,00	2.700,00	2.700,00	16,62	
9160	RECUPERO SPESE LEGALI DERIVANTI DA CONTENZIOSO TRIBUTARIO (COLL. CAP. 4470/1 - 4/U)	19.995,00	19.995,00	19.995,00	14,45	
9755	RISCOSSIONE DI RECUPERI AGEVOLAZIONI CONCESSE IN SEGUITO A VERIFICHE DICHIARAZIONI	10.000,00	10.000,00	10.000,00	2,52	
9930	RIMBORSI DI UTENZE A FRUITORI EDIFICI PATRIMONIO EDILIZIO IN GESTIONE (ES. CENTRI SOCIALI O IMPIANTI SPORTIVI)	125.000,00	125.000,00	125.000,00	34,38	
11450	RECUPERO SPESE LEGALI RELATIVE A CAUSE INTRAPRESE DAL COMUNE QUOTA COMUNE	90.000,00	90.000,00	90.000,00	4,95	
13290	RECUPERI APPLICATI AL PERSONALE DIP.TE PER SOMME VERSATE IN ECCEDEZZA O NON DOVUTE	5.000,00	5.000,00	5.000,00	23,96	

13360	ENTRATE DA RIMBORSI RECUPERI E RESTITUZIONI DI SOMME NON DOVUTE O INCASSATE IN ECCESSO DA IMPRESE	100,00	100,00	100,00	18,62	
7350	AFFITTI E CONCESSIONI ATTIVE DI AREE	15.000,00	15.000,00	15.000,00	0,75	
7560	CONCESSIONI EDIFICI E IMPIANTI IN AREE DEMANIALI E PATRIMONI ALI INDISPONIBILI	80.000,00	80.000,00	80.000,00	4,42	
7560	CONCESSIONE EDIFICI E IMPIANTI IN AREE DEMANIALI E PATRIMONI ALI INDISPONIBILI (M.C.C.)	677.000,00	300.000,00	50.000,00	11,54	
14160	CANONI RELATIVI A CONCESSIONI DI IMMOBILI DEMANIALI E PATRIMONIALI INDISPONIBILI - SERVIZIO RILEVANTE AI FINI IVA	50.000,00	50.000,00	50.000,00	non disponibile	accantonato intero importo stanziato in entrata
7570	VERSAMENTO TARIFFE PER SERVIZI O CUSTODIA/ASSISTENZA TECNICA SALE RIUNIONI PALAZZINA ROMA SERVIZIO RILEVANTE AI FINI IVA	2.000,00	2.000,00	2.000,00	2,78	
7600	CANONI E CONCESSIONI DI FABBRICATI DI PROPRIETA' COMUNALE SERVIZIO RILEVANTE AI FINI I.V.A.	524.000,00	524.000,00	524.000,00	7,56	
7930	RECUPERO EVASIONE CREDITI RELATIVO AL CANONE PER L'OCCUPAZIONE DI SPAZI ED AREE PUBBLICHE SU DIVERSI SUOLI COMUNALI (COSAP)	250.000,00	250.000,00	250.000,00	25,49	
5250	RETTE DI FREQUENZA ALLE SCUOLE INFANZIA COMUNALI SERVIZIO RILEVANTE AI FINI I.V.A.	1.610.000,00	1.610.000,00	1.610.000,00	3,16	
5290	RETTE PER IL SERVIZIO PRE E POST SCUOLA	1.900,00	1.900,00	1.900,00	2,19	
13805	PROVENTI DA AUTORIZZAZIONI SCARICO ACQUE REFLUE NON IN FOGNATURA	2.500,00	2.500,00	2.500,00	non disponibile	accantonato intero importo stanziato in entrata
14230	RECUPERO EVASIONE CANONE PASSI CARRAI (COSAP)	14.000,00	14.000,00	14.000,00	non disponibile	accantonato intero importo stanziato in entrata
14235	RECUPERO EVASIONE CANONE UNICO PATRIMONIALE: EX CANONE PASSI CARRAI	14.000,00	14.000,00	14.000,00	non disponibile	accantonato intero importo stanziato in entrata
5450	RETTE DI FREQUENZA ASILI NIDO COMUNALI SERVIZIO RILEVANTE AI FINI I.V.A.	250.000,00	250.000,00	250.000,00	0,00	accantonato il 5% in via prudenziale

La seguente tabella riepilogativa riassume il totale delle previsioni delle entrate di parte corrente ritenute di difficile esazione, l'importo degli accantonamenti calcolato sulla base della media semplice e l'importo effettivamente accantonato nel triennio, dove si può rilevare che complessivamente viene accantonato oltre il 20% delle entrate ritenute di difficile esazione:

ACCANTONAMENTI A FCDE DI PARTE CORRENTE	ANNO 2023	ANNO 2024	ANNO 2025
totale entrate ritenute di difficile esazione entrate tributarie (titolo 1)	49.949.238,72	50.893.000,00	51.063.000,00
totale da accantonare sulla base della media semplice entrate tributarie (titolo 1)	9.589.856,48	9.672.119,30	9.103.651,30
totale effettivamente accantonato entrate tributarie (titolo 1)	10.538.711,94	10.618.924,60	10.112.123,30
percentuale complessiva media di accantonamento titolo 1 (su entrate di difficile esazione)	21,10%	20,87%	19,80%
totale entrate ritenute di difficile esazione entrate extratributarie (titolo 3)	15.102.286,85	15.196.700,00	15.346.700,00
totale da accantonare sulla base della media semplice entrate extratributarie (titolo 3)	2.819.155,34	2.943.293,68	3.009.443,68
totale effettivamente accantonato entrate extratributarie (titolo 3)	3.078.816,20	3.094.380,14	3.160.530,14
percentuale complessiva media di accantonamento titolo 3 (su entrate di difficile esazione)	20,39%	20,36%	20,59%
<b>totale accantonamenti a FCDE di parte corrente</b>	<b>13.617.528,14</b>	<b>13.713.304,74</b>	<b>13.272.653,44</b>



La seguente tabella espone gli accantonamenti a fondo crediti di dubbia esigibilità operato per le entrate di parte capitale. Complessivamente la percentuale di accantonamento è considerevolmente inferiore a quella calcolata per le entrate correnti, in quanto il fondo crediti di dubbia esigibilità viene operato esclusivamente sulle entrate proprie derivanti dal rilascio di permessi di costruire e relative sanzioni non assistiti da garanzie fideiussorie, e sulle entrate derivanti dal recupero dei maggiori oneri di esproprio su aree PEEP, che trovano allocazione al titolo 4 tipologia 5 del bilancio.

ACCANTONAMENTI A FCDE DI PARTE CAPITALE	ANNO 2023	ANNO 2024	ANNO 2025
totale entrate titolo 4 tipologia 5	8.210.339,72	8.505.500,00	8.084.071,90
totale accantonamento FCDE di parte capitale	254.093,05	249.544,40	164.071,90
percentuale accantonamento	3,09%	2,93%	2,03%

## IL FONDO RISCHI E SPESE LEGALI

Il punto 5.2, lettera h), del principio contabile applicato della contabilità finanziaria (allegato n.4/2 al D.Lgs. n. 118/2011 e ss.vv.), prescrive i seguenti obblighi in materia di bilancio di previsione:

*"nel caso in cui l'ente, a seguito di contenzioso in cui ha significative probabilità di soccombere, o di sentenza non definitiva e non esecutiva, sia condannato al pagamento di spese, in attesa degli esiti del giudizio, si è in presenza di una obbligazione passiva condizionata al verificarsi di un evento (l'esito del giudizio o del ricorso), con riferimento al quale non è possibile impegnare alcuna spesa. In tale situazione l'ente è tenuto ad accantonare le risorse necessarie per il pagamento degli oneri previsti dalla sentenza, stanziando nell'esercizio le relative spese che, a fine esercizio, incrementeranno il risultato di amministrazione che dovrà essere vincolato alla copertura delle eventuali spese derivanti dalla sentenza definitiva. A tal fine si ritiene necessaria la costituzione di un apposito fondo rischi. Nel caso in cui il contenzioso nasce con riferimento ad una obbligazione già sorta, per la quale è stato già assunto l'impegno, si conserva l'impegno e non si effettua l'accantonamento per la parte già impegnata. L'accantonamento riguarda solo il rischio di maggiori spese legate al contenzioso".*

La previsione è stata formulata tenendo conto della relazione prodotta dall'Avvocatura Civica con nota prot. 320708 del 22/09/2022, contenente l'elenco delle cause pendenti innanzi agli organi giudicanti in ambito civile e amministrativo e sulla base del potenziale rischio di soccombenza per l'ente.

La tabella sotto riportata mette a confronto l'accantonamento operato nel triennio 2023/2025 per gli oneri potenziali derivanti dal contenzioso giudiziario.

ACCANTONAMENTO CONTENZIOSO	ASSESTATO 2022	PREVISIONE 2023	PREVISIONE 2024	PREVISIONE 2025
FONDO SENTENZE ESECUTIVE	1.000.000,00	1.151.698,03	481.692,16	520.679,76
VARIAZIONE ANNUA		151.698,03	-670.005,87	38.987,60
VARIAZIONE ANNUA IN %		15,17%	-58,18%	8,09%

L'accantonamento operato nel risultato di amministrazione approvato con il rendiconto 2021 per il fondo in oggetto è pari a:

avanzo accantonato per contenzioso	accantonamento a rendiconto 2021	quota utilizzata nel corso del 2022	quota avanzo residuale
Fondo contenzioso	15.359.612,21	99.630,28	15.259.981,93

## IL FONDO ACCANTONAMENTO PER SPESE POTENZIALI E ALTRI ACCANTONAMENTI

Nella tabella che segue vengono evidenziati gli ulteriori accantonamenti operati per spese potenziali e altri accantonamenti:

Descrizione	anno 2023	anno 2024	anno 2025
FONDO ACCANTONAMENTO ONERI PER RINNOVO CONTRATTI COLLETTIVI NAZIONALI DI LAVORO	994.000,00	1.572.291,96	994.000,00
FONDO ACCANTONAMENTO INDENNITA' DI FINE MANDATO DEL SINDACO	9.427,00	11.127,00	11.127,00
FONDO ACCANTONAMENTO PER ONERI AZIONI RISARCITORIE PERMUTA AUSL	140.000,00	140.000,00	140.000,00
<b>totale</b>	<b>1.143.427,00</b>	<b>1.723.418,96</b>	<b>1.145.127,00</b>

Il paragrafo 9.11.1 del principio contabile applicato concernente la programmazione di bilancio, stabilisce che nella nota integrativa sia data adeguata motivazione dei criteri di valutazione seguiti per l'accantonamento di fondi spese potenziali.

L'accantonamento operato per il rinnovo dei contratti di lavoro per i dipendenti degli enti locali è stato quantificato sulla base del numero dei dipendenti a tempo determinato e indeterminato in servizio, secondo le rispettive qualifiche, tenuto conto delle scadenze dei contratti vigenti per il comparto della dirigenza e del personale EE.LL.

È stato costituito il fondo di accantonamento per l'indennità di fine mandato del sindaco, quantificato in euro 9.427,00 per l'anno 2023 e in euro 11.127,00 per ciascuno degli anni successivi, in considerazione della gradualità degli aumenti delle indennità degli amministratori locali disposti dalla L. 30 dicembre 2021, n. 234, che andranno a regime dal 2024.

Viene confermato in tutte le tre annualità di bilancio il fondo accantonamento per potenziali oneri derivanti da possibili azioni risarcitorie attivabili nell'ambito degli accordi stipulati con l'AUSL per la permuta di alcuni immobili facenti parte del protocollo d'intesa per il potenziamento del polo universitario di Rimini (delibera CC n. 52/2021).

Sulla base delle comunicazioni pervenute dall'U.O. organismi partecipati, si è ritenuto di non operare accantonamenti per la copertura di perdite d'esercizio di società o enti partecipati.

Nella tabella che segue vengono riepilogati gli accantonamenti per spese potenziali presenti nel risultato di amministrazione dell'esercizio 2021 e la quota applicata al bilancio di previsione 2022:

quote avanzo accantonato	accantonamento a rendiconto 2021	quota utilizzata nel corso del 2022	quota avanzo residuale
FONDO ACCANTONAMENTO PER ONERI AZIONI RISARCITORIE PERMUTA AUSL	140.000,00	0,00	140.000,00
FONDO PER RINNOVO CCNL	1.954.129,01	1.680.320,68	273.808,33
FONDO ACCANTONAMENTO PROVENTI DA CESSIONE AREE DESTINATE AD ESTINZIONE ANTICIPATA MUTUI (ART. 56 BIS C.11 DL 69/2013)	590.414,42		590.414,42
FONDO ACCANTONAMENTO PER RIDUZIONE TRASFERIMENTI ERARIALI	3.254.022,18		3.254.022,18
FONDO ACCANTONAMENTO INDENNITA' DI FINE MANDATO DEL SINDACO	1.336,71		1.336,71
FONDO A COPERTURA DI PERDITE D'ESERCIZIO DELLE SOCIETÀ PARTECIPATE	1.547.644,63		1.547.644,63
<b>Totale</b>	<b>7.487.546,95</b>	<b>1.680.320,68</b>	<b>5.807.226,27</b>

## LE SPESE DI INVESTIMENTO

Nelle tabelle che seguono vengono elencate le spese di investimento programmate nel triennio 2022-2024 con l'indicazione della fonte di finanziamento:

Descrizione	anno 2023	anno 2024	anno 2025	Desc. Tipo Finanz.
TRASFERIMENTO RISORSE A PMR PER ACQUISTO MATERIALE ROTABILE TRC (FIN. DA CTR. STATALE - E. CAP. 15040)	1.681.500,00	1.416.000,00	579.675,00	CONTR. STATALI
ACQUISTO ATTREZZATURE HARDWARE PER BIBLIOTECA (CONTR. REGIONALE L.R. 18/2000 - CAP. 20130/E)	5.000,00	0,00	0,00	CONTR. REGIONALI
AVAMPORTO DI RIMINI - COMPLETAMENTO OPERE DI DIFESA FORANEE - LOTTO 1 - MOLO DI LEVANTE	300.000,00	1.200.000,00	0,00	CONTR. REGIONALI
FEAMP 2014/2020 - MISURA 1.43 - RIQUALIFICAZIONE DELL'AREA PORTUALE - ANNUALITA 2022	772.128,57	0,00	0,00	CONTR. REGIONALI
PNRR-M4C1- INV.1.1 -"PIANO PER ASILI NIDO E SCUOLE D'INFANZIA..." - CUP C95E2200050006 - REALIZZAZIONE ASILO NIDO IL POLLICINO (IVA)	830.520,00	830.520,00	0,00	CONTR. STATALI
PNRR-M4C1- INV.1.1 -"PIANO PER ASILI NIDO E SCUOLE D'INFANZIA..." - CUP C95E22000390006 - REALIZZAZIONE ASILO NIDO GIROTONDO (IVA)	1.322.114,40	1.322.114,40	0,00	CONTR. STATALI
PNRR-M4C1- INV.1.1 -"PIANO PER ASILI NIDO E SCUOLE D'INFANZIA..." - CUP C96F22000240006 - REALIZZAZIONE ASILO NIDO PETER PAN (IVA)	1.151.280,00	1.151.280,00	0,00	CONTR. STATALI
PNRR M5C2 MISURA 3 INVESTIMENTO 3.1 "SPORT E INCLUSIONE SOCIALE" - CLUSTER 2 - CUP C93I22000120009 - COMPLETAMENTO E RIFUNZIONALIZZAZIONE EX CENTRO SPORTIVO AREA GHIGI - RISTRUTTURAZIONE EDILIZIA ED EFFICIENTAMENTO ENERGETICO	504.000,00	378.000,00	378.000,00	CONTR. STATALI
COMPLETAMENTO E RIFUNZIONALIZZAZIONE EX CENTRO SPORTIVO AREA GHIGI - RISTRUTTURAZIONE EDILIZIA ED EFFICIENTAMENTO ENERGETICO	1.464.000,00	1.098.000,00	1.098.000,00	CONV.PRIV.PROG.FINAN
PNRR-M5C2-1.1.2- AUTONOMIA ANZIANI NON AUTOSUFFICIENTI- CUPC44H22000180006 - CONTRIBUTI PER INVESTIMENTI AD ALTRE AMMINISTRAZIONI LOCALI	861.000,00	861.000,00	0,00	CONTR. STATALI
PNRR-M5C2-1.3.1- POVERTA ESTREMA HOUSING FIRST - CONTRIBUTI AGLI INVESTIMENTI AD AMMINISTRAZIONI LOCALI - CUP C74H22000180006	175.000,00	175.000,00	0,00	CONTR. STATALI
PNRR-M5C2-1.2.1- PERCORSI DI AUTONOMIA PER PERSONE CON DISABILITA - CONTRIBUTI AGLI INVESTIMENTI AD AMMINISTRAZIONI LOCALI - CUP C94H22000160006	140.000,00	140.000,00	0,00	CONTR. STATALI
PNRR-M5C2-1.2.2- PERCORSI DI AUTONOMIA PER PERSONE CON DISABILITA - CONTRIBUTI AGLI INVESTIMENTI AD AMMINISTRAZIONI LOCALI - CUP C94H22000170006	140.000,00	140.000,00	0,00	CONTR. STATALI
SPESE PER ACQUISTO BENI PIANO MUSEALE LR E.R. 18/2000 (Coll. Cap. 17620/E)	20.000,00	0,00	0,00	CONTR. REGIONALI
SPESE PER ALLESTIMENTI PIANO MUSEALE LR E.R. 18/2000 (Coll. Cap.17620/E).	20.000,00	0,00	0,00	CONTR. REGIONALI
SPESE PER INCARICHI PIANO MUSEALE LR E.R. 18/2000 (Coll. Cap. 17620/E).	10.000,00	0,00	0,00	CONTR. REGIONALI
ACQUISTO ARREDI (COLL. 23370/E)	5.000,00	0,00	0,00	CONTR. DA PRIVATI
ACQUISTO BENI BIBLIOGRAFICI (COLL. 23370/E)	5.000,00	0,00	0,00	CONTR. DA PRIVATI
REALIZZAZIONE PARCHEGGIO INTERRATO MARVELLI A SERVIZIO DEL PARCO DEL MARE	4.017.187,06	6.129.269,94	0,00	CONTR. STATALI

COMPLETAMENTO MUSEO PART - PALAZZI DELL ARTE (E. CAP. 20860)	1.302.730,50	0,00	0,00	CONTR. REGIONALI
CONTRIBUTI A PRIVATI PER INTERVENTI DI ELIMINAZIONE E SUPERAMENTO DELLE BARRIERE ARCHITETTONICHE L.R. 24/2001 (FIN. DA CTR RER - E. CAP. 19360)	205.000,00	205.000,00	205.000,00	CONTR. REGIONALI
CONTRIBUTI A PRIVATI PER INTERVENTI DI ELIMINAZIONE E SUPERAMENTO DELLE BARRIERE ARCHITETTONICHE L. 13/89 (QUOTA STATO - FIN. DA CTR RER - E. CAP. 19360)	465.000,00	465.000,00	465.000,00	CONTR. REGIONALI
ACQUISIZIONE OPERE D ARTE DA TEZI	300.000,00	300.000,00	0,00	CONTR. DA PRIVATI
INCARICHI DI PROGETTAZIONE ED A SUPPORTO DELL UFFICIO DI PIANO (D.LGS. 50/2016)	330.000,00	330.000,00	0,00	CONCESSIONI EDILIZIE
ACQUISTO ATTREZZATURE POLIZIA LOCALE	110.000,00	0,00	0,00	ENTRATE CORRENTI
SPESE PER MUSEI TEATRI E BIBLIOTECHE DI VALORE CULTURALE STORICO E ARTISTICO (RIL. AI FINI IVA)	10.000,00	0,00	0,00	CONTR. DA PRIVATI
INTERVENTI DI MIGLIORAMENTO FUNZIONALE ED ADEGUAMENTO NORMATIVO DEL CIMITERO MONUMENTALE E CIVICO DI RIMINI	150.000,00	0,00	100.000,00	CONCESSIONI EDILIZIE
INTERVENTI DI MIGLIORAMENTO FUNZIONALE ED ADEGUAMENTO NORMATIVO DEL CIMITERO MONUMENTALE E CIVICO DI RIMINI	0,00	100.000,00	0,00	ALIENAZ. PATR. IMMOB
COLLAUDI E VERIFICHE DI OPERE NEI PIANI ATTUATIVI A CARICO DEI SOGGETTI ATTUATORI	20.000,00	0,00	0,00	CONTR. DA PRIVATI
ECONOMATO IMPIANTI E MACCHINARI	15.000,00	0,00	0,00	REC. MAGG.ONERI PEEP
FONDO CREDITI DI DUBBIA ESIGIBILITÀ MONETIZZAZIONI E SANZIONI ABUSI EDILIZI	243.753,33	245.472,50	160.000,00	MONETIZ.AREE STD URB
FONDO CREDITI DI DUBBIA ESIGIBILITÀ PER RECUPERO COATTIVO MAGGIORI ONERI DI ESPROPRIO AREE PEEP	10.339,72	4.071,90	4.071,90	REC. MAGG.ONERI PEEP
INTERVENTI CICLOVIE URBANE (COLL. 23440/E)	408.221,15	0,00	0,00	CONTR. STATALI
PNRR-M5C2-3.3.1-"SPORT E INCLUSIONE SOCIALE" - CLUSTER 1 - CUP C92B20000140004 - REALIZZAZIONE NUOVA PISCINA COMUNALE PARCO DON TONINO BELLO VISERBA	567.000,00	567.000,00	756.000,00	CONTR. STATALI
INSTALLAZIONE VARCHI ZTL - CONTRIBUTO AMBIENTE BACINO PADANO (coll. 23490/E)	101.008,60	0,00	0,00	CONTR. REGIONALI
ACQUISIZIONI E SVILUPPO DEL PATRIMONIO PER MUSEO FELLINI E CENTENARIO FELLINIANO (SPONSORIZZAZIONI) - (COLL. E/ 23520)	90.000,00	0,00	0,00	CONTR. DA PRIVATI
ROYALTY PER USO DI MARCHI E DIRITTI DI TERZI PER MUSEO FELLINI E CENTENARIO FELLINIANO - SPONSORIZZAZIONI (COLL. CAP. 23520/E)	10.000,00	0,00	0,00	CONTR. DA PRIVATI
RIQUALIFICAZIONE STADIO ROMEO NERI	0,00	2.472.500,00	0,00	MUTUI
CONTRIBUTO PREZZO TRASFERIMENTO PROPRIETÀ AL COMUNE DEGLI UFFICI PUBBLICI AL PRIMO PIANO NUOVO MERCATO COPERTO SAN FRANCESCO	0,00	433.116,80	0,00	CONCESSIONI EDILIZIE
CONTRIBUTO PREZZO TRASFERIMENTO PROPRIETÀ AL COMUNE DEGLI UFFICI PUBBLICI AL PRIMO PIANO NUOVO MERCATO COPERTO SAN FRANCESCO	0,00	500.000,00	0,00	MONETIZ.AREE STD URB
CONTRIBUTO PREZZO TRASFERIMENTO PROPRIETÀ AL COMUNE DEGLI UFFICI PUBBLICI AL PRIMO PIANO NUOVO MERCATO COPERTO SAN FRANCESCO	0,00	402.283,20	0,00	ALIENAZ. PATR. IMMOB
PNRR-M5C2-1.3.1-POVERTÀ ESTREMA STAZIONE DI POSTA SPESE INVESTIMENTI-CUP C74H22000190006 LAVORI DI RISTRUTTURAZIONE EDILIZIA	560.000,00	200.000,00	0,00	CONTR. STATALI
PNRR M5C2 MISURA 3 INVESTIMENTO 3.1 "SPORT E INCLUSIONE SOCIALE" - CLUSTER 3 - CONVERSIONE RDS STADIUM IN CENTRO FEDERALE FIDS CUP C93I22000110006 LAVORI DI RISTRUTTURAZIONE EDILIZIA ED EFFICIENTAMENTO ENERGETICO	1.344.000,00	2.256.000,00	0,00	CONTR. STATALI

REALIZZAZIONE NUOVA AREA GIOCHI INCLUSIVA PARCO MARIA PELLESI (COLL. E/23695)	147.934,84	0,00	0,00	CONTR. REGIONALI
PROGETTO RE VALUE - ACQUISTO STRUMENTI E ATTREZZATURE (COLL. 23705/E)	10.000,00	0,00	0,00	CONTR. DA PRIVATI
ACQUISTO IMMOBILI PER POTENZIAMENTO SERVIZI DECENTRATI	113.655,34	0,00	0,00	MONETIZ.AREE STD URB
ACQUISTO IMMOBILI PER POTENZIAMENTO SERVIZI DECENTRATI	726.344,66	0,00	0,00	ALIENAZ. PATR. IMMOB
PNRR-M2C2-4.4.1-"TRASPORTI E MOBILITA " - CUP C90J22000010001 - TRASFERIMENTO RISORSE PER RINNOVO AUTOBUS TPL	1.818.989,50	4.550.000,00	0,00	CONTR. STATALI
MANUTENZIONE DEI CIMITERI NEL FORESE IN GLOBAL SERVICE	100.000,00	100.000,00	100.000,00	CONCESSIONI EDILIZIE
INTERVENTI DI RISTRUTTURAZIONE/RIQUALIFICAZIONE CIMITERI NEL FORESE	0,00	102.300,00	0,00	ALIENAZ. PATR. IMMOB
INTERVENTI DI RISTRUTTURAZIONE E RIQUALIFICAZIONE CIMITERI NEL FORESE: SAN MARTINO MONTELLABATE	175.000,00	0,00	0,00	ALIENAZ. PATR. IMMOB
LAVORI DI RISANAMENTO CONSERVATIVO E FUNZIONALE DELLA VIABILITA NEL COMUNE DI RIMINI	300.000,00	350.000,00	1.000.000,00	CONCESSIONI EDILIZIE
LAVORI DI RISANAMENTO CONSERVATIVO E FUNZIONALE DELLA VIABILITA NEL COMUNE DI RIMINI	700.000,00	140.000,00	0,00	MONETIZ.AREE STD URB
INTERVENTI DI MANUTENZIONE STRAORDINARIA AI SOTTOPASSI ALLE RETI DELLE ACQUE METEORICHE E AL RETICOLO IDROGRAFICO MINORE	200.000,00	200.000,00	200.000,00	CONCESSIONI EDILIZIE
MANUTENZIONE STRAORDINARI APER LA MESSA IN SICUREZZA DELLA CIRCOLAZIONE DEI MEZZI DI SOCCORSO E RIQUALIFICAZIONE DEI CAMMINAMENTI SOPRAELEVATI DEL V° PEEP AUSA DEL COMUNE DI RIMINI	30.000,00	0,00	0,00	ALIENAZ. PATR. IMMOB
SS ADRIATICA - LAVORI DI MIGLIORAMENTO DEL LIVELLO DI SERVIZIO NEL TRATTO COMPRESO TRA KM. 201+400 E KM. 206 IN COMUNE DI RIMINI. COSTRUZIONE DI ROTATORIA DELLA SS16 IN PROSSIMITA' DELLO STABILIMENTO VALENTINI E COLLEGAMENTO CON LA VIA A.MORO (FSC 14-20)	1.215.263,32	0,00	0,00	CONTR. STATALI
MANUTENZIONE STRAORDINARI APER LA MESSA IN SICUREZZA DELLA CIRCOLAZIONE DEI MEZZI DI SOCCORSO E RIQUALIFICAZIONE DEI CAMMINAMENTI SOPRAELEVATI DEL V° PEEP AUSA	250.000,00	250.000,00	250.000,00	CONCESSIONI EDILIZIE
POTENZIAMENTO PUBBLICA ILLUMINAZIONE ED IMPIANTI SEMAFORICI	300.000,00	400.000,00	180.000,00	CONCESSIONI EDILIZIE
POTENZIAMENTO PUBBLICA ILLUMINAZIONE ED IMPIANTI SEMAFORICI (COLL. E/15210 E 15215)	0,00	0,00	220.000,00	ALIENAZ. PATR. IMMOB
INTERVENTI STRAORDINARI DI VERDE PUBBLICO	200.000,00	175.000,00	350.000,00	CONCESSIONI EDILIZIE
INTERVENTI STRAORDINARI DI VERDE PUBBLICO	7.000,00	7.000,00	7.000,00	CONTR. ALTRI ENTI P.
LAVORI DI ARREDO URBANO E ABBATTIMENTO BARRIERE ARCHITETTONICHE	50.000,00	50.000,00	0,00	CONCESSIONI EDILIZIE
FONDO INCARICHI PROFESSIONALI PROGETTAZIONI OPERE PUBBLICHE PER FACILITY MANAGEMENT	0,00	30.000,00	0,00	MONETIZ.AREE STD URB
FONDO INCARICHI PROFESSIONALI PROGETTAZIONI OPERE PUBBLICHE PER INFRASTRUTTURE MOBILITA E QUALITA AMBIENTALE	30.000,00	30.000,00	0,00	MONETIZ.AREE STD URB
FONDO INTERVENTI DIVERSI ED IMPREVISTI LL.PP.	170.000,00	101.883,20	0,00	CONCESSIONI EDILIZIE
FONDO INTERVENTI DIVERSI ED IMPREVISTI LL.PP.	14.598,88	0,00	0,00	CONTR. DA PRIVATI
FONDO INTERVENTI DIVERSI ED IMPREVISTI LL.PP.	48.957,22	0,00	0,00	ENTRATE CORRENTI
ACQUISIZIONE DIRITTO DI SUPERFICIE SEMINARIO (ANNUALITA)	1.000.000,00	0,00	0,00	ENTRATE CORRENTI

ACQUISIZIONE DIRITTO DI SUPERFICIE VALLONI	337.605,88	346.194,29	355.001,16	ENTRATE CORRENTI
RESTITUZIONE ONERI A PRIVATI	0,00	295.000,00	300.000,00	CONCESSIONI EDILIZIE
RESTITUZIONE ONERI A PRIVATI	57.139,23	0,00	0,00	ALIENAZ. PATR. IMMOB
RESTITUZIONE ONERI A PRIVATI	5.000,00	5.000,00	0,00	REC. MAGG.ONERI PEEP
RESTITUZIONE ONERI A PRIVATI	199.553,98	0,00	0,00	ENTRATE CORRENTI
ACQUISTO DI BENI INFORMATICI - SOFTWARE	120.800,00	0,00	0,00	ALIENAZ. PATR. IMMOB
MANUTENZIONE EDIFICI COMUNALI	530.000,00	400.000,00	400.000,00	CONCESSIONI EDILIZIE
MANUTENZIONE EDIFICI COMUNALI	70.000,00	165.000,00	0,00	MONETIZ.AREE STD URB
MANUTENZIONE EDIFICI COMUNALI 2018	400.000,00	0,00	0,00	ENTRATE CORRENTI
ACQUISTO DI BENI INFORMATICI - HARDWARE	280.275,74	0,00	0,00	ALIENAZ. PATR. IMMOB
MANUTENZIONE CASA RESIDENZA ANZIANI LE GRAZIE	15.000,00	15.000,00	15.000,00	ENTRATE CORRENTI
MANUTENZIONE STRAORDINARIA IMPIANTI SPORTIVI	200.000,00	200.000,00	0,00	CONCESSIONI EDILIZIE
MANUTENZIONE STRAORDINARIA IMPIANTI SPORTIVI	0,00	0,00	175.000,00	ALIENAZ. PATR. IMMOB
ACQUISIZIONE DIRITTI REALI DA TERZI	7.707.850,00	500.000,00	500.000,00	CONTR. DA PRIVATI
ACQUISTO SOFTWARE FUNZIONALI A PROGETTI DI INNOVAZIONE ED IMPLEMENTAZIONE	40.000,00	40.000,00	40.000,00	ECON. ENTR.DEST.VINC
DRAGAGGIO PORTO CANALE (CONTR.REG.)(CAP. 16440/E)	100.000,00	100.000,00	0,00	CONTR. REGIONALI
QUOTA DA TRASFERIRE ALLO STATO (ART. 56 BIS COMMA 10 D.L. 69/2013) IN RELAZIONE AL PROVENTO DERIVANTE DALLA CESSIONE DI AREE E BENI IMMOBILI OGGETTO DI TRASFERIMENTO DEMANIALE	114.467,00	120.020,00	0,00	ALIENAZ. PATR. IMMOB
RESTITUZIONE MAGGIORI ONERI D ESPROPRIO PEEP	5.000,00	5.000,00	5.000,00	REC. MAGG.ONERI PEEP
ATTUAZIONE PARCO DEL MARE: LUNGOMARE SUD - REALIZZAZIONE PARCHEGGIO FELLINI	8.000.000,00	0,00	0,00	CONV.PRIV.PROG.FI NAN
ACQUISTO DI MATERIALE BIBLIOGRAFICO DI PREGIO (LIBRI RARI MATERIALI GRAFICI FONDI ARCHIVISTICI MANOSCRITTI)	20.000,00	20.000,00	0,00	CONTR. STATALI
QUOTA ALIENAZIONI DA DESTINARSI A ESTINZIONE MUTUI	170.585,62	79.946,12	85.735,62	ALIENAZ. PATR. IMMOB
MESSA IN SICUREZZA 16 IN CORRISPONDENZA ATTRAVERSAMENTO CENTRO ABITATO: ROTATORIA VIA GRAZIA VERENIN - (CTR. STATO FSC)	1.496.837,64	0,00	0,00	CONTR. STATALI
MESSA IN SICUREZZA 16 IN CORRISPONDENZA ATTRAVERSAMENTO CENTRO ABITATO: POLO INTERMODALE SU SS16 AEROPORTO TRC	741.144,80	0,00	0,00	CONTR. STATALI
FONDO INTERVENTI DIVERSI ED IMPREVISTI LL.PP.	24.332,20	0,00	0,00	ALIENAZ. PATR. IMMOB
ACQUISIZIONE DIRITTO DI SUPERFICIE AREE SPORTIVE DI RIVABELLA	40.340,97	40.340,97	40.340,97	ENTRATE CORRENTI
ACQUISTO AUTOMEZZI POLIZIA MUNICIPALE E COMUNE	186.518,75	0,00	0,00	ENTRATE CORRENTI
ACQUISIZIONE TERRENI DA TERZI	6.500.000,00	6.500.000,00	6.500.000,00	CONTR. DA PRIVATI
ACQUISIZIONE BENI IMMOBILI DA TERZI	2.500.000,00	2.500.000,00	2.500.000,00	CONTR. DA PRIVATI
AMPLIAMENTO CIMITERO SAN LORENZO IN CORREGGIANO 1° STRALCIO	322.591,33	0,00	0,00	MONETIZ.AREE STD URB
AMPLIAMENTO CIMITERO SAN LORENZO IN CORREGGIANO 1° STRALCIO	27.408,67	0,00	0,00	ALIENAZ. PATR. IMMOB
ACQUISIZIONE DIRITTI D AUTORE (SDI - IVA - E. CAP. 19370)	30.000,00	0,00	0,00	CONTR. DA PRIVATI
SPESE PER TEATRO AMINTORE GALLI - ACQUISTO ATTREZZATURE VARIE - PROGETTO ART BONUS - SERV. RIL. FINI IVA	35.000,00	0,00	0,00	CONTR. DA PRIVATI

SPESE DI MANUTENZIONE STRAORDINARIA SU IMMOBILE DI PROPRIETA' COMUNALE UBICATO IN VIA DESTRA DEL PORTO (COLL. 13700/E) - SERVIZIO RILEVANTE AI FINI IVA	28.243,00	7.061,21	0,00	ENTRATE CORRENTI
SPESE PER ACQUISTO MOBILI E ARREDI (CAP. 20130/E)	10.000,00	10.000,00	0,00	CONTR. REGIONALI
SPESE PER LA BIBLIOTECA GAMBALUNGA: ACQUISTO DI MOBILI E ARREDI	10.000,00	0,00	0,00	ALIENAZ. PATR. IMMOB
INTERVENTI PROGRAMMATI PER INCREMENTO DEL VALORE DEL PATRIMONIO ERP E ERS (COLL. 23320/E)	1.170.000,00	1.170.000,00	0,00	CONTR. ALTRI ENTI P.
VALORIZZAZIONE STAZIONE RIMINI MARINA	0,00	1.650.000,00	1.950.000,00	CONTR. STATALI
PROGETTO IN EMILIA ROMAGNA C È UNA VACANZA PER ME RIMINI SPIAGGIA LIBERA TUTTI - D.G.R.1010/2022 TURISMO ACCESSIBILE E INCLUSIVO PER LE PERSONE CON DISABILITÀ (COLL. 23715/E)	150.000,00	0,00	0,00	CONTR. STATALI
PNRR M2 C2 I4.2 - CUP D91E20000170001 2A TRATTA TRASPORTO RAPIDO COSTIERO (METRO MARE): TRATTA RIMINI FS - RIMINI FIERA - (COLL. 23725)	0,00	12.244.045,59	24.488.091,17	CONTR. STATALI
PROGRAMMA INTEGRATO DI EDILIZIA RESIDENZIALE SOCIALE (PIERS) FINANZIATO MEDIANTE CONTRIBUTO REGIONALE	1.059.023,37	3.177.070,10	0,00	CONTR. REGIONALI
PARCHEGGIO VIA SAN LEO	0,00	260.000,00	0,00	ALIENAZ. PATR. IMMOB
REALIZZAZIONE ROTATORIA CASELLO AUTOSTRADALE RIMINI NORD - INTERSEZIONE TRA VIA ORSOLETO E VIA SOLAROLO	300.000,00	0,00	0,00	ALIENAZ. PATR. IMMOB
ACQUISTO APPLICATIVO PER EDILIZIA E PIANI ATTUATIVI	20.000,00	20.000,00	0,00	MONETIZ.AREE STD URB
REALIZZAZIONE NUOVO CANILE COMUNALE (COLL. E/18650)	0,00	369.527,50	1.340.000,00	MONETIZ.AREE STD URB
REALIZZAZIONE NUOVO CANILE COMUNALE (COLL. S/15215-15240-15245)	0,00	72.280,80	430.000,00	ALIENAZ. PATR. IMMOB
REALIZZAZIONE NUOVO CANILE COMUNALE	0,00	11.428,10	0,00	REC. MAGG.ONERI PEEP
REALIZZAZIONE NUOVO CANILE COMUNALE	0,00	276.763,60	0,00	ENTRATE CORRENTI
LAVORI PRESSO IL PALAZZO DI GIUSTIZIA	1.584.330,65	0,00	0,00	CONTR. STATALI
RESTAURO SIPARIO STORICO TEATRO AMINTORE GALLI PROGETTO ART BONUS - SERV. RIL. FINI IVA	200.000,00	0,00	0,00	CONTR. DA PRIVATI
INTERVENTI DI MOBILITÀ PER PROGETTO BIKE TO WORK	582.384,00	0,00	0,00	CONTR. REGIONALI
TRASFERIMENTO RISORSE PER RINNOVO AUTOBUS TPL (FIN. DA CTR. STATALE - E. CAP. 15050)	9.955.854,45	0,00	0,00	CONTR. STATALI
RIFORESTAZIONE COMPENSAZIONE TERZA CORSIA A14	508.883,65	275.307,94	0,00	CONTR. DA PRIVATI
PNRR M5 C2 - 2.2.1 - CUP C91B20000930001 - RIGENERAZIONE URBANA - ATTUAZIONE PARCO DEL MARE SUD - INTERVENTI DI RIQUALIFICAZIONE E RIGENERAZIONE URBANA - TRATTI 6 - 7 - 9	7.656.554,52	5.441.946,20	0,00	CONTR. STATALI
INSTALLAZIONE VARCHI ZTL	43.294,40	0,00	0,00	ENTRATE CORRENTI
INTERVENTI RELATIVI AL PROGRAMMA SPERIMENTALE PER L ADATTAMENTO AI CAMBIAMENTI CLIMATICI IN AMBITO URBANO DI CUI AL DD 117/2021 - MIN.TRANSIZIONE DIGITALE	235.578,66	0,00	0,00	CONTR. STATALI
RESTITUZIONE PROVENTI INCASSATI IN ECCESSO PER ELIMINAZIONE VINCOLI ALIENABILITA SU AREE PEEP	5.000,00	5.000,00	5.000,00	REC. MAGG.ONERI PEEP
MANUTENZIONE STRAORDINARIA EDIFICI CULTURALI	200.000,00	0,00	0,00	ALIENAZ. PATR. IMMOB
ALLARGAMENTO DEL TRATTO TERMINALE DI VIA LOTTI IN CORRISPONDENZA DEL CAMPO SPORTIVO DI VISERBELLA	200.000,00	0,00	0,00	ALIENAZ. PATR. IMMOB
RIQUALIFICAZIONE DI VIA ANTONIA DE BARIGNANO	0,00	200.000,00	0,00	ALIENAZ. PATR. IMMOB



CONTRIBUTO ASSEGNATO AI COMUNI PER INVESTIMENTI FINALIZZATI ALLA MANUTENZIONE STRAORDINARIA DELLE STRADE COMUNALI DEI MARCIAPIEDI E DELL'ARREDO URBANO PER L'ANNO 2022 E PER L'ANNO 2023	115.000,00	0,00	0,00	CONTR. STATALI
INTERVENTO DI MESSA IN SICUREZZA ATTRAVERSO LA SOSTITUZIONE DELLA STRUTTURA DI COPERTURA DELLE SCUOLE TOTTI	500.000,00	0,00	0,00	CONTR. STATALI

Gli interventi finanziati con il fondo pluriennale vincolato (FPV) comprendono investimenti finanziati negli anni precedenti, ancora in corso di realizzazione. Attualmente le opere finanziate o che generano FPV in conto investimenti sono le seguenti:

Descrizione	anno 2023	anno 2024	anno 2025
AVAMPORTO DI RIMINI - COMPLETAMENTO OPERE DI DIFESA FORANEE - LOTTO 1 - MOLO DI LEVANTE	40.000,00	0,00	0,00
AVAMPORTO DI RIMINI - COMPLETAMENTO OPERE DI DIFESA FORANEE - LOTTO 1 - MOLO DI LEVANTE	135.134,00	0,00	0,00
AVAMPORTO DI RIMINI - COMPLETAMENTO OPERE DI DIFESA FORANEE - LOTTO 1 - MOLO DI LEVANTE	354.866,00	0,00	0,00
RIQUALIFICAZIONE DELL'AREA PORTUALE - ANNUALITÀ 2022	90.000,00	0,00	0,00
PNRR-M4C1- INV.1.1 -"PIANO PER ASILI NIDO E SCUOLE D'INFANZIA..." - CUP C95E22000050006 - REALIZZAZIONE ASILO NIDO IL POLLICINO (IVA)	184.560,00	0,00	0,00
REALIZZAZIONE ASILO NIDO IL POLLICINO (QUOTA IVA A CARICO BILANCIO)	89.303,19	89.303,19	0,00
PNRR-M4C1- INV.1.1 -"PIANO PER ASILI NIDO E SCUOLE D'INFANZIA..." - CUP C95E22000390006 - REALIZZAZIONE ASILO NIDO GIROTONDO (IVA)	293.803,20	0,00	0,00
REALIZZAZIONE ASILO NIDO GIROTONDO (QUOTA IVA A CARICO BILANCIO)	142.001,45	142.001,46	0,00
PNRR-M4C1- INV.1.1 -"PIANO PER ASILI NIDO E SCUOLE D'INFANZIA..." - CUP C96F22000240006 - REALIZZAZIONE ASILO NIDO PETER PAN (IVA)	255.840,00	0,00	0,00
REALIZZAZIONE ASILO NIDO PETER PAN (QUOTA IVA A CARICO BILANCIO)	122.393,18	122.393,17	0,00
PORTALE WEB TURISMO E CULTURA - SERVIZI DI SVILUPPO (IVA) L. 122/2010	26.103,12	0,00	0,00
URP E PORTALE INTERNET COMUNALI - SERVIZI DI SVILUPPO	47.096,82	0,00	0,00
REALIZZAZIONE PARCHEGGIO INTERRATO MARVELLI A SERVIZIO DEL PARCO DEL MARE (AVANZO)	811.696,05	0,00	0,00
REALIZZAZIONE PARCHEGGIO INTERRATO MARVELLI A SERVIZIO DEL PARCO DEL MARE (AVANZO D.)	1.303.052,70	0,00	0,00
INTERVENTI A DIFESA DELLA COSTA E DELLA BALNEAZIONE A SAN GIULIANO MARE	2.737,68	0,00	0,00
INCARICHI DI PROGETTAZIONE ED A SUPPORTO DELL'UFFICIO DI PIANO (D.LGS. 50/2016) -FPV	64.438,45	0,00	0,00
SUPERBONUS 110% ALLOGGI ERP	270.000,00	0,00	0,00
SUPERBONUS 110% ALLOGGI ERP	117.455,10	0,00	0,00
INTERVENTI CICLOVIE URBANE	50.000,00	0,00	0,00

CONTRIBUTO PREZZO TRASFERIMENTO PROPRIETA AL COMUNE DEGLI UFFICI PUBBLICI AL PRIMO PIANO NUOVO MERCATO COPERTO SAN FRANCESCO (AVANZO)	21.545,32	2.547.054,69	0,00
PNRR M5C2 MISURA 3 INVESTIMENTO 3.1 "SPORT E INCLUSIONE SOCIALE" - CLUSTER 3 - CONVERSIONE RDS STADIUM IN CENTRO FEDERALE FIDS CUP C93I22000110006 LAVORI DI RISTRUTTURAZIONE EDILIZIA ED EFFICIENTAMENTO ENERGETICO	160.000,00	0,00	0,00
FONDO INCARICHI PROFESSIONALI PROGETTAZIONI OPERE PUBBLICHE PER FACILITY MANAGEMENT (AVANZO)	22.330,88	0,00	0,00
GLOBAL SERVICE MANUTENZIONE ED IFICI COMUNALI (PARTE SPESA FINANZIATA CON FPV)	207.768,20	0,00	0,00
RESTAURO MURA STORICHE	17.635,10	0,00	0,00

## IL PIANO NAZIONALE DI RIPRESA E RESILIENZA (PNRR E PNC)

Il Comune di Rimini è soggetto attuatore di vari interventi correlati a finanziamenti del P.N.R.R. o del P.N.C.. Nella seguente tabella vengono indicate le voci di spesa presenti nel bilancio di previsione 2023/2025 iscritte secondo le caratteristiche di tracciabilità stabilite dalla normativa in materia:

Descrizione intervento	previsione 2023	previsione 2024	previsione 2025	asestato 2022	corrente/in vestimenti
PNRR-M1C1-1.4.3 - ADOZIONE PIATTAFORMA PAGO PA - CUP C91F2200010006	0,00	0,00	0,00	68.675,00	corrente
PNRR-M1C1-1.4.4-UTILIZZO PIATTAFORME NAZIONALI DI IDENTITA' DIGITALE SPID - CIE - CUP C91F22001350006	0,00	0,00	0,00	14.000,00	corrente
PNRR-M5C2-1.1.1 - CUP C74H22000150006 - SOSTEGNO ALLE CAPACITA' GENITORIALI E PREVENZIONE VULNERABILITA' DELLE FAMIGLIE E DEI BAMBINI - ASSUNZIONE PERSONALE	7.000,00	7.000,00	7.000,00	5.000,00	corrente
PNRR-M5C2-1.1.1 - CUP C74H22000150006 - SOSTEGNO ALLE CAPACITA' GENITORIALI E PREVENZIONE VULNERABILITA' DELLE FAMIGLIE E DEI BAMBINI - TRASFERTE	1.000,00	1.000,00	1.000,00	1.000,00	corrente
PNRR-M5C2-1.1.1 - CUP C74H22000150006 - SOSTEGNO ALLE CAPACITA' GENITORIALI E PREVENZIONE VULNERABILITA' DELLE FAMIGLIE E DEI BAMBINI - PRESTAZIONI DI SERVIZI	66.025,00	66.025,00	66.025,00	15.150,00	corrente
PNRR-M5C2-1.1.3 - CUP C74H22000160006 - RAFFORZAMENTO SERVIZI SOCIALI DOMICILIARI PER GARANTIRE LA DISMISSIONE ANTICIPATA ASSISTITA- PRESTAZIONI DI SERVIZI	79.893,17	79.893,17	79.893,17	30.028,48	corrente
PNRR-M5C2-1.3.1 - CUP C74H22000180006 - POVERTA' ESTREMA HOUSING FIRST - CONTRIBUTI A ISTITUZIONI PRIVATE	73.500,00	73.500,00	73.500,00	21.000,00	corrente
PNRR-M5C2-1.2.1- PERCORSI DI AUTONOMIA PER PERSONE CON DISABILITA' C94H22000160006 - TRASFERIMENTI CORRENTI AD ALTRE AMMINISTRAZIONI	110.250,00	110.250,00	110.250,00	31.500,00	corrente
PNRR-M5C2-1.2.1- PERCORSI DI AUTONOMIA PER PERSONE CON DISABILITA' C94H22000170006 - TRASFERIMENTI CORRENTI AD ALTRE AMMINISTRAZIONI	110.250,00	110.250,00	110.250,00	31.500,00	corrente
PNRR-M5C2-1.3.1-POVERTA' ESTREMA STAZIONE DI POSTA INVESTIMENTI-CUP C74H22000190006- CONTRIBUTI A ISTITUZIONI PRIVATE	63.000,00	63.000,00	63.000,00	18.000,00	corrente
PNRR-M1C1-1.4.3 - ADOZIONE APP IO - CUP C91F22001930006	10.990,00	0,00	0,00	0,00	corrente
PNRR-M1C1-1.2 -ABILITAZIONE AL CLOUD PA LOCALI - CUP C91C22000190006	505.618,00	479.352,00	0,00	46.604,00	corrente
PNRR-M5C2-1.1.3 - CUP C74H22000160006 - RAFFORZAMENTO SERVIZI SOCIALI DOMICILIARI PER GARANTIRE LA DISMISSIONE ANTICIPATA ASSISTITA- ASSUNZIONE PERSONALE - COMPETENZE	25.384,01	25.384,01	25.384,01	2.118,38	corrente
PNRR-M5C2-1.1.3 - CUP C74H22000160006 - RAFFORZAMENTO SERVIZI SOCIALI DOMICILIARI PER GARANTIRE LA DISMISSIONE ANTICIPATA ASSISTITA- ONERI	10.222,82	10.222,82	10.222,82	853,14	corrente
FPV (60130/3003) - PNRR-M4C1- INV.1.1 -"PIANO PER ASILI NIDO E SCUOLE D'INFANZIA..." - CUP C95E22000050006 - REALIZZAZIONE ASILO NIDO IL POLLICINO (IVA)	0,00	0,00	0,00	184.560,00	investimenti
PNRR-M4C1- INV.1.1 -"PIANO PER ASILI NIDO E SCUOLE D'INFANZIA..." - CUP C95E22000050006 - REALIZZAZIONE ASILO NIDO IL POLLICINO (IVA)	830.520,00	830.520,00	0,00	0,00	investimenti
FPV (60140/3003) - PNRR-M4C1- INV.1.1 -"PIANO PER ASILI NIDO E SCUOLE D'INFANZIA..." - CUP C95E22000390006 - REALIZZAZIONE ASILO NIDO GIROTONDO (IVA)	0,00	0,00	0,00	293.803,20	investimenti

PNRR-M4C1- INV.1.1 -"PIANO PER ASILI NIDO E SCUOLE D INFANZIA..." - CUP C95E22000390006 - REALIZZAZIONE ASILO NIDO GIROTONDO (IVA)	1.322.114,40	1.322.114,40	0,00	0,00	investimenti
FPV (60180/3003) - PNRR-M4C1- INV.1.1-"PIANO PER ASILI NIDO E SCUOLE D INFANZIA..." - CUP C95E22000400006 - REALIZZAZIONE ASILO NIDO SCARABOCCHIO IN VIA FANTONI (IVA)	0,00	0,00	0,00	0,00	investimenti
PNRR-M4C1- INV.1.1-"PIANO PER ASILI NIDO E SCUOLE D INFANZIA..." - CUP C95E22000400006 - REALIZZAZIONE ASILO NIDO SCARABOCCHIO IN VIA FANTONI (IVA)	0,00	0,00	0,00	0,00	investimenti
FPV (60190/3003) - PNRR-M4C1- INV.1.1 -"PIANO PER ASILI NIDO E SCUOLE D INFANZIA..." - CUP C96F22000240006 - REALIZZAZIONE ASILO NIDO PETER PAN (IVA)	0,00	0,00	0,00	255.840,00	investimenti
PNRR-M4C1- INV.1.1 -"PIANO PER ASILI NIDO E SCUOLE D INFANZIA..." - CUP C96F22000240006 - REALIZZAZIONE ASILO NIDO PETER PAN (IVA)	1.151.280,00	1.151.280,00	0,00	0,00	investimenti
PNRR M5C2 MISURA 3 INVESTIMENTO 3.1 "SPORT E INCLUSIONE SOCIALE" - CLUSTER 2 - CUP C93I22000120009 - COMPLETAMENTO E RIFUNZIONALIZZAZIONE EX CENTRO SPORTIVO AREA GHIGI - RISTRUTTURAZIONE EDILIZIA ED EFFICIENTAMENTO ENERGETICO	504.000,00	378.000,00	378.000,00	140.000,00	investimenti
PNRR-M5C2-1.1.2- AUTONOMIA ANZIANI NON AUTOSUFFICIENTI- CUPC44H22000180006 - CONTRIBUTI PER INVESTIMENTI AD ALTRE AMMINISTRAZIONI LOCALI	861.000,00	861.000,00	0,00	246.000,00	investimenti
PNRR-M5C2-1.3.1- POVERTA ESTREMA HOUSING FIRST - CONTRIBUTI AGLI INVESTIMENTI AD AMMINISTRAZIONI LOCALI - CUP C74H22000180006	175.000,00	175.000,00	0,00	50.000,00	investimenti
PNRR-M5C2-1.2.1- PERCORSI DI AUTONOMIA PER PERSONE CON DISABILITA - CONTRIBUTI AGLI INVESTIMENTI AD AMMINISTRAZIONI LOCALI - CUP C94H22000160006	140.000,00	140.000,00	0,00	40.000,00	investimenti
PNRR-M5C2-1.2.2- PERCORSI DI AUTONOMIA PER PERSONE CON DISABILITA - CONTRIBUTI AGLI INVESTIMENTI AD AMMINISTRAZIONI LOCALI - CUP C94H22000170006	140.000,00	140.000,00	0,00	40.000,00	investimenti
PNRR-M5C2-3.3.1-"SPORT E INCLUSIONE SOCIALE" - CLUSTER 1 - CUP C92B20000140004 - REALIZZAZIONE NUOVA PISCINA COMUNALE PARCO DON TONINO BELLO VISERBA	567.000,00	567.000,00	756.000,00	210.000,00	investimenti
PNRR-M5C2-1.3.1-POVERTA ESTREMA STAZIONE DI POSTA SPESE INVESTIMENTI-CUP C74H22000190006 LAVORI DI RISTRUTTURAZIONE EDILIZIA	560.000,00	200.000,00	0,00	150.000,00	investimenti
FPV (74380/3003) - PNRR M5C2 MISURA 3 INVESTIMENTO 3.1 "SPORT E INCLUSIONE SOCIALE" - CLUSTER 3 - CONVERSIONE RDS STADIUM IN CENTRO FEDERALE FIDS CUP C93I22000110006 LAVORI DI RISTRUTTURAZIONE EDILIZIA ED EFFICIENTAMENTO ENERGETICO	0,00	0,00	0,00	160.000,00	investimenti
PNRR M5C2 MISURA 3 INVESTIMENTO 3.1 "SPORT E INCLUSIONE SOCIALE" - CLUSTER 3 - CONVERSIONE RDS STADIUM IN CENTRO FEDERALE FIDS CUP C93I22000110006 LAVORI DI RISTRUTTURAZIONE EDILIZIA ED EFFICIENTAMENTO ENERGETICO	1.344.000,00	2.256.000,00	0,00	240.000,00	investimenti
PNRR-M2C2-4.4.1-"TRASPORTI E MOBILITA " - CUP C90J22000010001 - TRASFERIMENTO RISORSE PER RINNOVO AUTOBUS TPL	1.818.989,50	4.550.000,00	0,00	707.665,50	investimenti
PNRR M2C4 INV 2.2 ADEGUAMENTO MARCIAPIEDI P.LE CESARE BATTISTI ACCESSIBILITA TPL E ACCESSIBILITA CICLABILE HUB STAZIONE CUP C93D22000420006	0,00	0,00	0,00	210.000,00	investimenti
PNRR M2 C2 I4.2 - CUP D91E20000170001 2A TRATTA TRASPORTO RAPIDO COSTIERO (METRO MARE): TRATTA RIMINI FS - RIMINI FIERA - (COLL. 23725)	0,00	12.244.045,59	24.488.091,17	0,00	investimenti
PNRR M5 C2 - 2.2.1 - CUP C91B20000930001 - RIGENERAZIONE URBANA - ATTUAZIONE PARCO DEL MARE SUD - INTERVENTI DI RIQUALIFICAZIONE E RIGENERAZIONE URBANA - TRATTI 6 - 7 - 9	7.656.554,52	5.441.946,20	0,00	2.000.000,00	investimenti

## LE ENTRATE E LE SPESE NON RICORRENTI

Le entrate sono distinte in ricorrenti e non ricorrenti a seconda se l'acquisizione dell'entrata sia prevista a regime ovvero limitata ad uno o più esercizi, e le spese sono distinte in ricorrente e non ricorrente, a seconda se la spesa sia prevista a regime o limitata ad uno o più esercizi.

Sono, in ogni caso, da considerarsi non ricorrenti le entrate riguardanti:

- a) donazioni, sanatorie, abusi edilizi e sanzioni, queste ultime solo per la parte ritenuta eccedente rispetto all'andamento storico;
- b) condoni;
- c) gettiti derivanti dalla lotta all'evasione tributaria per la parte ritenuta eccedente rispetto al gettito registrato a seguito dell'attività ordinariamente gestita dall'ente;
- d) entrate per eventi calamitosi;
- e) alienazione di immobilizzazioni;
- f) le accensioni di prestiti;
- g) i contributi agli investimenti, a meno che non siano espressamente definitivi "continuativi" dal provvedimento o dalla norma che ne autorizza l'erogazione.

Sono, in ogni caso, da considerarsi non ricorrenti, le spese riguardanti:

- a) le consultazioni elettorali o referendarie locali,
- b) i ripiani disavanzi pregressi di aziende e società e gli altri trasferimenti in c/capitale,
- c) gli eventi calamitosi, le sentenze esecutive ed atti equiparati,
- d) gli investimenti diretti,
- e) i contributi agli investimenti.

Il principio della prudenza impone di verificare che entrate aventi carattere non ripetitivo finanzino spese ricorrenti e questo in particolare per quanto riguarda la parte corrente del bilancio.

L'importo delle entrate non ripetitive è rilevabile dall'allegato al bilancio relativo alla suddivisione delle entrate per titoli e tipologie.

La seguente tabella riporta le previsioni relative alle entrate correnti aventi carattere non ripetitivo:

ENTRATE CORRENTI A CARATTERE NON RIPETITIVO			
Descrizione	PREVISIONE 2023	PREVISIONE 2024	PREVISIONE 2025
TITOLO 1 - RECUPERO IMPOSTE E TASSE (ECCEDENZA)	35.000,00	35.000,00	35.000,00
TITOLO 2 - CONTRIBUTI E TRASFERIMENTI CORRENTI	12.315.849,42	11.689.108,02	11.075.638,27
TITOLO 3 - ENTRATE EXTRATRIBUTARIE (QUOTA ECCEDENTE SANZIONI, RIMBORSI E RECUPERI VARI)	2.527.532,86	2.155.785,26	1.879.021,66
<b>TOTALE ENTRATE CORRENTI NON RIPETITIVE</b>	<b>14.878.382,28</b>	<b>13.879.893,28</b>	<b>12.989.659,93</b>

Il recupero di imposte e tasse consiste nella quota di recupero delle imposte ritenuta eccedente rispetto alla media registrata nell'ultimo triennio.

Sono state ritenute entrate non ricorrenti quote di contributi statali e regionali vincolati alla realizzazione di specifici progetti.

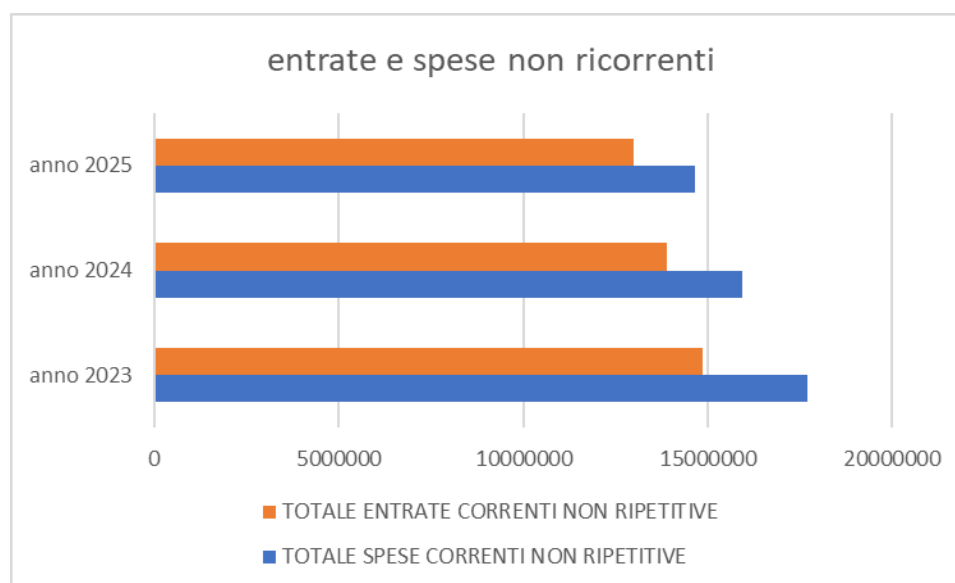
Le entrate iscritte al titolo 3° aventi carattere non ripetitivo afferiscono a rimborsi, recuperi, donazioni o sponsorizzazioni vincolate a specifici interventi di spesa.

La seguente tabella riporta le previsioni relative alle spese correnti aventi carattere non ripetitivo:

<b>SPESE CORRENTI A CARATTERE NON RIPETITIVO</b>			
<b>Descrizione</b>	<b>PREVISIONE 2023</b>	<b>PREVISIONE 2024</b>	<b>PREVISIONE 2025</b>
SPESE DI PERSONALE	1.501.011,56	1.122.147,29	1.122.147,29
IMPOSTE E TASSE	11.000,00	11.000,00	11.000,00
SPESE PER ACQUISTO BENI E SERVIZI	9.157.501,12	8.444.707,07	7.884.982,07
CONTRIBUTI E TRASFERIMENTI	4.200.539,64	3.886.495,08	3.819.217,33
RIMBORSE E POSTE CORRETTIVE DI ENTRATE	97.000,00	27.000,00	27.000,00
ALTRE SPESE CORRENTI	2.724.593,73	2.439.639,82	1.787.430,46
<b>TOTALE SPESE CORRENTI NON RIPETITIVE</b>	<b>17.691.646,05</b>	<b>15.930.989,26</b>	<b>14.651.777,15</b>

In generale si tratta di spese per consultazioni elettorali, accantonamenti per sentenze e quote del FCDE, spese collegate alla realizzazione di specifici progetti finanziati da entrate vincolate.

Si rileva che complessivamente le entrate correnti aventi carattere non ricorrente sono di importo inferiore alle spese a carattere non ripetitivo.



Le entrate iscritte ai titoli 4, 5 e 6, sono per definizione entrate non ricorrenti che finanziano spese di investimento. Si segnala inoltre che nel triennio sono state destinate a spese di investimento le seguenti quote di entrate correnti: euro 2.409.514,20 nell'anno 2023, euro 685.360,07 nell'anno 2024 ed euro 410.342,13 nell'anno 2025.

## L'INDICATORE DI TEMPESTIVITA' DEI PAGAMENTI

In base agli articoli 9 e 10 del D.P.C.M. 22/09/2014 le pubbliche amministrazioni elaborano un indicatore annuale dei propri tempi medi di pagamento relativi agli acquisti di beni, servizi e forniture e un indicatore trimestrale.

Tale indicatore è calcolato come la somma, per ciascuna fattura emessa a titolo corrispettivo di una transazione commerciale, dei giorni effettivi intercorrenti tra la data di scadenza della fattura e la data di pagamento ai fornitori moltiplicata per l'importo dovuto, rapportata alla somma degli importi pagati nel periodo di riferimento.

TEMPESTIVITA' DEI PAGAMENTI					
Anno di riferimento	Indicatore annuale	Indicatore I° trimestre	Indicatore II° trimestre	Indicatore III° trimestre	Indicatore IV° trimestre
Anno 2013	45,6				
Anno 2014	15,44				
Anno 2015	-7,43	-4,73	-5,28	-5,94	-7,43
Anno 2016	0,82	-0,39	1,36	0,72	0,82
Anno 2017	3,89	4,81	7,93	6,03	3,89
Anno 2018	-2,6	2,45	0,37	-2,06	-2,6
Anno 2019	-2,11	-2,68	-3,78	-1,76	-3,17
Anno 2020	-5,69	-2,96	-8,42	-2,96	-9,01
Anno 2021	-3,91	-3,36	-3,04	-3,75	-5,44
Anno 2022		-1,1	-1,09	-3,61	

Nella tabella che segue viene riportato l'ammontare complessivo dei debiti commerciali scaduti con il raffronto rispetto allo stesso trimestre dell'anno precedente. Si registra una costante riduzione dei debiti commerciali scaduti:

Dati estrapolati dalla Piattaforma dei Crediti commerciali

	Ammontare complessivo debiti	Nr. complessivo imprese creditrici
I TRIM.	€ 75.003,40	2
II TRIM.	€ 118.343,20	9
III TRIM.	€ 226.476,01	6
IV TRIM.		

Nel bilancio di previsione 2023-2025 non si prevede la costituzione del fondo di garanzia debiti commerciali, in attesa di effettuare le necessarie verifiche al 31/12/2022.

## I PARAMETRI DI DEFICITARIETA'

Il Comune di Rimini non si trova in condizioni di deficitarietà strutturale. I parametri rilevati in sede di rendiconto 2021 sono i seguenti:



Comune di Rimini

### TABELLA DEI PARAMETRI OBIETTIVI PER I COMUNI AI FINI DELL'ACCERTAMENTO DELLA CONDIZIONE DI ENTE STRUTTURALMENTE DEFICITARIO

BILANCIO CONSUNTIVO 2021

Ente :

Amministrazione Comunale di Rimini

		Barrare la condizione che ricorre	
P1	Indicatore 1.1 (Incidenza spese rigide - ripiano disavanzo, personale e debito - su entrate correnti) maggiore del 48%	SI	<del>NO</del>
P2	Indicatore 2.8 (Incidenza degli incassi delle entrate proprie sulle previsioni definitive di parte corrente) minore del 22%	SI	<del>NO</del>
P3	Indicatore 3.2 (Anticipazioni chiuse solo contabilmente) maggiore di 0	SI	<del>NO</del>
P4	Indicatore 10.3 (Sostenibilità debiti finanziari) maggiore del 16%	SI	<del>NO</del>
P5	Indicatore 12.4 (Sostenibilità disavanzo effettivamente a carico dell'esercizio) maggiore dell'1.20%	SI	<del>NO</del>
P6	Indicatore 13.1 (Debiti riconosciuti e finanziati) maggiore dell'1%	SI	<del>NO</del>
P7	[Indicatore 13.2 (Debiti in corso di riconoscimento) + Indicatore 13.3 (Debiti riconosciuti e in corso di finanziamento)] maggiore dello 0.60%	SI	<del>NO</del>
P8	Indicatore concernente l'effettiva capacità di riscossione (riferito al totale delle entrate) minore del 47%	SI	<del>NO</del>

Gli enti locali che presentano almeno la metà dei parametri deficitari (la condizione 'SI' identifica il parametro deficitario) sono strutturalmente deficitari ai sensi dell'articolo 242, comma 1, TUEL.

Sulla base dei parametri suindicati l'ente è da considerarsi in condizioni strutturalmente deficitarie	SI	<del>NO</del>
--	----	---------------



## L'INDEBITAMENTO

Nel bilancio 2023-2025 sono state inserite previsioni di entrata sul 2024 per euro 2.472.500 (Stadio di Calcio Romeo Neri) derivanti dall'attivazione di nuovi prestiti.

Gli indicatori della capacità di indebitamento riferiti all'incidenza del totale degli interessi dei mutui in ammortamento sull'ammontare dei primi tre titoli del consuntivo, mostrano come l'Ente sia sempre stato assolutamente al di sotto del limite massimo di delegabilità dei cespiti di entrata previsto dall'art. 204 del D. Lgs. n. 267/2000 così come modificato dall'art. 1 c. 539 della L. 190/2014. La sottostante tabella dimostra come negli anni l'incidenza del debito sulle entrate dei primi tre titoli sia sempre rimasta molto al di sotto del limite previsto dalla normativa sopra richiamata.

Anno	% prec.	% attuali	Primi tre titoli Bilancio Consuntivo 2 anni antecedenti	Tetto massimo interessi	Interessi per mutui contratti	Oneri per Fidejussioni rilasciate (totale)	Contributo erariale c/ interessi (art. 2 c. 540 L. 190/2014)	Verifica limite	Fidejussioni i Sonu-Ker	Fidejussioni e Fellini	Lettera Patronage Rimini Congressi
2012	8%	8%	127.592.050,76	10.207.364,06	3.953.198,00			3,1			
2013	6%	8%	125.562.145,18	10.044.971,61	2.818.680,00			2,24			
2014	4%	8%	129.326.957,34	10.346.156,59	2.650.978,00			2,05			
2015	8%	10%	164.513.234,72	16.451.323,47	2.391.652,00	676.058,97		1,86	2.795,39	3.835,00	669.428,58
2016	8%	10%	163.214.320,58	16.321.432,06	2.235.970,00	282.180,51	79.430,00	1,49	2.246,51	3.835,00	276.099,00
2017	8%	10%	167.123.969,21	16.712.396,92	2.377.307,00	245.959,47	72.247,70	1,53	1.677,14	3.835,00	240.447,33
2018	8%	10%	172.725.148,35	17.272.514,84	2.268.000,72	225.528,41	72.247,70	1,4	1.086,52	0	224.441,89
2019	8%	10%	191.472.761,71	19.147.276,17	2.156.339,62	159.633,48	72.247,70	1,17	473,84	0	159.159,64
2020	8%	10%	192.494.710,88	19.249.471,09	2.049.737,77	0	72.247,70	1,03	0	0	0
2021	8%	10%	189.630.197,26	18.963.019,73	2.126.830,82	0	0	1,12	0	0	0
2022	8%	10%	213.147.314,95	21.314.731,50	2.307.641,57	0	0	1,08	0	0	0
2023	8%	10%	207.353.789,54	20.735.378,95	2.792.952,41	0	0	1,35	0	0	0
2024	8%	10%	216.759.097,15	21.675.909,72	2.584.081,83	0	0	1,19	0	0	0
2025	8%	10%	210.359.540,36	21.035.954,04	2.343.800,49	0	0	1,11	0	0	0

## Prospetto dimostrativo del rispetto dei vincoli di indebitamento degli Enti Locali

ENTRATE RELATIVE AI PRIMI TRE TITOLI DELLE ENTRATE <i>(rendiconto penultimo anno precedente quello in cui viene prevista l'assunzione dei mutui), ex art. 204, c. 1 del D.L.gs. N. 267/2000</i>		COMPETENZA ANNO 2023	COMPETENZA ANNO 2024	COMPETENZA ANNO 2025
1) Entrate correnti di natura tributaria, contributiva e perequativa (Titolo I)	(+)	134.769.287,94	139.972.342,09	137.314.492,46
2) Trasferimenti correnti (titolo II)	(+)	30.884.698,50	33.751.988,32	26.719.014,93
3) Entrate extratributarie (titolo III)	(+)	41.699.803,10	43.034.766,74	46.326.032,97
<b>TOTALE ENTRATE PRIMI TRE TITOLI</b>		<b>207.353.789,54</b>	<b>216.759.097,15</b>	<b>210.359.540,36</b>
<b>SPESA ANNUALE PER RATE MUTUI/OBBLIGAZIONI</b>				
Livello massimo di spesa annuale (1):	(+)	20.735.378,95	21.675.909,72	21.035.954,04
Ammontare interessi per mutui, prestiti obbligazionari, aperture di credito e garanzie di cui all'articolo 207 del TUEL autorizzati fino al 31/12/2021 (2)	(-)	2.792.952,41	2.471.094,08	2.232.908,54
Ammontare interessi per mutui, prestiti obbligazionari, aperture di credito e garanzie di cui all'articolo 207 del TUEL autorizzati nell'esercizio in corso	(-)	0	112.987,75	110.891,95
Contributi erariali in c/interessi su mutui	(+)	0	0	0
Ammontare interessi riguardanti debiti espressamente esclusi dai limiti di indebitamento	(+)	0	0	0
Ammontare disponibile per nuovi interessi				
		17.942.426,54	19.091.827,89	18.692.153,55
<b>TOTALE DEBITO CONTRATTO</b>				
Debito contratto al 31/12/2021	(+)	64.784.820,16	58.251.546,17	54.766.514,70
Debito autorizzato nell'esercizio in corso	(+)	0	2.472.500,00	0
<b>TOTALE DEBITO DELL'ENTE</b>		<b>64.784.820,16</b>	<b>60.724.046,17</b>	<b>54.766.514,70</b>
<b>DEBITO POTENZIALE</b>				
Garanzie principali o sussidiarie prestate dall'Ente a favore di altre Amministrazioni pubbliche e di altri soggetti		0	0	0
di cui, garanzie per le quali è stato costituito accantonamento		0	0	0
Garanzie che concorrono al limite di indebitamento		0	0	0

La tabella che segue espone l'evoluzione dell'indebitamento complessivo e procapite:

<b>INDEBITAMENTO</b>	<b>2020</b>	<b>2021</b>	<b>2022</b>	<b>2023</b>	<b>2024</b>	<b>2025</b>
Residuo debito iniziale 01/01	82.016.191,94	77.703.132,84	69.450.179,56	64.784.820,16	58.251.546,17	54.766.514,70
Nuovi investimenti	2.000.000,00	200.000,00	3.825.800,77		2.472.500,00	
Capitale rimborsato	6.313.059,10	8.452.953,28	7.678.727,96	6.533.273,99	5.957.531,47	4.645.742,03
Rettifiche - estinzioni			812.432,21			
Residuo Debito finale 31/12	77.703.132,84	69.450.179,56	64.784.820,16	58.251.546,17	54.766.514,70	50.120.772,67
Abitanti	150.654	150.654	150.195	150.195	150.195	150.195
Indebitamento pro capite al 31/12	515,77	460,99	431,34	387,84	364,64	333,70

Si sottolinea inoltre che, come da tabella sopra riportata, è in corso di perfezionamento l'operazione di estinzione anticipata di due mutui Cassa Depositi e Prestiti originariamente contratti a tasso variabile, attivata nel 2<sup>a</sup> semestre del 2022 con DCC 78/2022 e colta come opportunità per consentire una progressiva riduzione del debito e un calo della spesa per interessi.

Le rate di ammortamento registrano la seguente evoluzione:

<b>RATE DI AMMORTAMENTO</b>	<b>2020</b>	<b>2021</b>	<b>2022</b>	<b>2023</b>	<b>2024</b>	<b>2025</b>
Quota capitale	6.313.059,10	8.452.953,28	7.678.727,96	6.533.273,99	5.957.531,47	4.645.742,03
Oneri Finanziari	2.049.737,77	2.126.830,82	2.307.641,57	2.792.952,41	2.584.081,83	2.343.800,49
Totale annuale	8.362.796,87	10.579.784,10	9.986.369,53	9.326.226,40	8.541.613,30	6.989.542,52
	<b>2020</b>	<b>2021</b>	<b>2022</b>	<b>2023</b>	<b>2024</b>	<b>2025</b>
<b>contributo c/interessi (art. 1 c. 540 L. 190/2014 finanziaria 2015) dal 2016 al 2020</b>	72.247,70	0,00	0,00	0,00	0,00	0,00

Il Comune di Rimini non ha in essere contratti relativi a strumenti finanziari derivati.

## LE ATTIVITA' RILEVANTI AI FINI I.V.A.

Il Comune di Rimini gestisce direttamente le seguenti attività rilevanti agli effetti dell'I.V.A..

Corsi di informatica organizzati dal Comune	Vendita oggettistica book shop museo
Canone concessione lampade votive	Gestione scuole materne
Gestione del canile comunale	Gestione asili nido
Concessione a terzi di sale/teatri	Gestione servizio fognatura
Riproduzioni fotografiche e rilascio fotocopie	Assistenza domiciliare agli anziani
Vendita cartelli passi carrai	Concessione impianti di affissione
Gestione parcheggi	Cessione aree edificabili
Gestione musei comunali	Fornitura pasti maestre CEIS
Proventi per servizio rimozione veicoli	Concessione beni patrimonio immobiliare
Concessione strutture sportive di proprietà comunale	Refezione scolastica
Concessione reti gas	Canone concessione impianti telefonia mobile
Attività di pubblicità nei confronti dei terzi in occasione di eventi	Cessione targhette e piastrelle numerazione civica
Attività teatrali, organizzazione concerti, mostre e proiezioni cinematografiche	Addebito contributi spese idriche ed energetiche per installazione distributori automatici

## LE SOCIETA', GLI ENTI E GLI ORGANISMI PARTECIPATI

Il "gruppo amministrazione pubblica" comprende gli enti e gli organismi strumentali, le società controllate e partecipate da un'amministrazione pubblica come definito dal D. Lgs 118/2011 e successive modificazioni.

Con delibera di Giunta Comunale n. 270 del 26/07/2022, è stato definito il GAP del Comune di Rimini come segue:

### **Gruppo amministrazione pubblica**

Organismo partecipato	Sede e Capitale Sociale	Classificazione	Tipologia di partecipazioni	Società in House	Società affidatari a diretta di servizio pubblico	% possesso diretto	% possesso complessivo	% di voti spettanti in assemblea ordinaria
Lepida S.c.p.A. CF. 02770891204 P.IVA 02770891204	VIA DELLA LIBERAZIONE, 15 - 40128 BOLOGNA C.S. 69.881.000	SOCIETA' PARTECIPATA	DIRETTA	SI	SI	0,00140%	0,00140%	0,00140%
Romagna Acque – Società delle Fonti S.p.A. CF. 00337870406 P.IVA 00337870406	PIAZZA ORSI MANGELLI, 10 - 47122 FORLÌ C.S. 375.422.521	SOCIETA' PARTECIPATA	INDIRETTA	SI	SI	12,69000%	12,69000%	12,69000%
A.M.R. Agenzia Mobilità Romagnola s.r.l. cons. CF. 02143780399 P.IVA 02143780399	PIAZZA LEONARDO SCIASCIA, 111 - 47522 CESENA FC C.S. 100.000	SOCIETA' PARTECIPATA	DIRETTA	NO	NO	24,69000%	24,69000%	24,69000%

Start Romagna S.p.A CF. 03836450407 P.IVA 03836450407	VIALE C. A. DALLA CHIESA, 38 - 47923 RIMINI (RN) C.S. 29.000.000	SOCIETA' PARTECIPATA	INDIRETTA	NO	NO	21,98000%	21,98000 %	21,98000%
P.M.R. - Patrimonio Mobilità Provincia di Rimini s.r.l. consortile CF. 02157030400 P.IVA 02157030400	VIA DARIO CAMPANA, 67 - 47922 RIMINI C.S. 10.833.607	SOCIETA' CONTROLLATA	DIRETTA	NO	NO	79,63000%	100,0000 0%	100,00000 %
Rimini Holding S.p.A. CF. 03881450401 P.IVA 03881450401	C.SO D'AUGUSTO N.154, 47921 RIMINI C.S. 100.700.000	SOCIETA' CONTROLLATA	DIRETTA	SI	NO	100,00000 %	100,0000 0%	100,00000 %
A.C.E.R. - AZIENDA CASA EMILIA ROMAGNA - Rimini CF. 02528490408 P.IVA 02528490408	VIA ERmete NOVELLI 13 - 47923 RIMINI (RN) C.S. 9.392.340	ENTE STRUMENTALE PARTECIPATO	DIRETTA	NO	NO	35,21000%	35,21000 %	35,21000%
DESTINAZIONE TURISTICA ROMAGNA CF. 91165780403 P.IVA 91165780403	P.LE FELLINI 3 - RIMINI C.S. 70.422	ENTE STRUMENTALE PARTECIPATO	DIRETTA	NO	NO	9,53000%	9,53000%	9,53000%
ASSOCIAZIONE A.E.S.S. (AGENZIA PER L'ENERGIA E LO SVILUPPO SOSTENIBILE) CF. 02574910366 P.IVA 02574910366	VIA ENRICO CARUSO, 3 MODENA C.S. 241.158	ENTE STRUMENTALE PARTECIPATO	DIRETTA	SI	NO	0,40000%	0,40000%	0,40000%
A.S.P. VALLONI MARECCHIA CF. 04265920407 P.IVA 0426592040	VIA DI MEZZO, 1 - 47923 RIMINI (RN) C.S. 2.138.833	ENTE STRUMENTALE CONTROLLATO	DIRETTA	NO	NO	76,00000%	100,0000 0%	100,00000 %
E.R.T. - Emilia Romagna Teatro Fondazione CF. 01989060361 P.IVA 01989060361	LARGO GARIBALDI 15, 41124, MODENA C.S. 1.203.766	FONDAZIONE TERZI PARTECIPATA	DIRETTA	NO	NO	5,00000%	5,00000%	5,00000%
ATER FONDAZIONE CF. 00375630365 P.IVA 0037563036	VIA GIARDINI, 466 - SCALA G -- MODENA C.S. 50.000	FONDAZIONE TERZI ALTRO	DIRETTA	NO	NO	2,78000%	2,78000%	2,78000%
I.E.G. - ITALIAN EXIBITION GROUP CF. 00139440408 P.IVA 00139440408	RIMINI	SOCIETA' PARTECIPATA	INDIRETTA	NO	NO	15,68000%	15,68000 %	15,68000%
AERADRIA SPA IN FALLIMENTO		SOCIETA' PARTECIPATA	DIRETTA	NO	NO	20,68000%	20,68000 %	20,68000%
Rimini Congressi srl CF. 03599070400 P.IVA 03599070400	VIA DARIO CAMPANA, 64 - 47921 RIMINI	SOCIETA' PARTECIPATA	INDIRETTA	NO	NO	31,81000%	31,81000 %	31,81000%
UNI.RIMINI SPA CF. 02199190402 P.IVA 02199190402	VIA ANGHERA' 22 - 47921 RIMINI	SOCIETA' PARTECIPATA	DIRETTA	NO	NO	20,00000%	20,00000 %	20,00000%
PLURIMA S.P.A. CF. 03362480406 P.IVA 03362480406	PIAZZA ORSI MANGELLI, 10 - FORLI'	SOCIETA' PARTECIPATA	INDIRETTA	NO	SI	4,09000%	4,09000%	4,09000%
C.A.A.R. S.P.A. - CENTRO AGRO ALIMENTARE RIMINESE CF. 02029410400 P.IVA 02029410400	VIA EMILIA VECCHIA, 75 - RIMINI	SOCIETA' CONTROLLATA	INDIRETTA	NO	NO	59,50000%	5,50000%	5,50000%
Amir Onoranze Funebri s.r.l. CF. 03790660405 P.IVA 0379066040	VIA DARIO CAMPANA, 59 - RIMINI	SOCIETA' CONTROLLATA	INDIRETTA	NO	NO	99,99000%	99,99000 %	99,99000%
Anthea S.r.l. CF. 03730240409 P.IVA 03730240409	VIA DELLA LONTRA, 30 - RIMINI	SOCIETA' CONTROLLATA	INDIRETTA	SI	NO	99,99000%	99,00000 %	99,00000%
Amir S.p.A. CF. 02349350401 P.IVA 02349350401	VIA DARIO CAMPANA, 63 - RIMINI	SOCIETA' CONTROLLATA	INDIRETTA	NO	NO	75,30000%	75,30000 %	75,30000%
Riminiterme Sviluppo s.r.l. CF. 03600670404 P.IVA	VIALE PRINCIPE DI PIEMONTE 56 -	SOCIETA' ALTRO	INDIRETTA	NO	NO	82,67000%	82,67000 %	82,67000%

03600670404	RIMINI								
Riminitermo SPA CF. 02666500406 P.IVA 02666500406	VIA PRINCIPE DI PIEMONTE, 56 - RIMINI	SOCIETA' ALTRO	DIRETTA	NO	NO	82,67000%	82,67000%	82,67000%	82,67000%
CONSORZIO STRADA DEI VINI E DEI SAPORI DEI COLLI DI RIMINI CF. 03169200403 P.IVA 0316920040	VIA DARIO CAMPANA N. 64 - RIMINI	ENTE STRUMENTALE PARTECIPATO	DIRETTA	NO	NO	1,02000%	1,02000%	1,02000%	1,02000%
FONDAZIONE ITS TURISMO E BENESSERE (ISTITUTO TECNICO SUPERIORE) CF. 04110420405 P.IVA 04110420405	VIALE REGINA MARGHERITA C/O ITT M. POLO - RIMINI	FONDAZIONE TERZI ALTRO	DIRETTA	NO	NO	4,17000%	4,17000%	4,17000%	4,17000%
FONDAZIONE SCUOLA INTERREGIONALE DI POLIZIA LOCALE S.I.P.L. CF. 02658900366 P.IVA 02658900366	VIA BUSANI, 14 - MODENA	FONDAZIONE TERZI ALTRO	DIRETTA	NO	NO	0,38000%	0,38000%	0,38000%	0,38000%
FONDAZIONE CENTRO RICERCHE MARINE CF. 00686160409 P.IVA 0068616040	VIALE A. VESPUCCI, 2 - CESENATICO	FONDAZIONE PARTECIPATA	DIRETTA	NO	NO	6,25000%	6,25000%	6,25000%	6,25000%
FONDAZIONE ASILO INFANTILE ALESSANDRO BALDINI CF. 91018420405 P.IVA 91018420405	VIA IV NOVEMBRE, 50 - RIMINI	FONDAZIONE ALTRO	DIRETTA	NO	NO	10,00000%	10,00000%	10,00000%	10,00000%
FONDAZIONE EMILIANO ROMAGNOLA PER LE VITTIME DEI REATI CF. 02490441207 P.IVA 0249044120	VIALE ALDO MORO, 64 - BOLOGNA	FONDAZIONE ALTRO	DIRETTA	NO	NO	3,45000%	3,45000%	3,45000%	3,45000%
ASSOCIAZIONE SANTARCANGELO DEI TEATRI CF. 82012850408 P.IVA 0130674040	VIA A.COSTA, 28 - SANTARCANGELO DI ROMAGNA (RN)	ASSOCIAZIONE TERZI ALTRO	DIRETTA	NO	NO	50,00000%	50,00000%	50,00000%	50,00000%
ASSOCIAZIONE CEIS CENTRO EDUCATIVO ITALO SVIZZERO "REMO BORDONI" CF. 01975370402 P.IVA 01975370402	VIA VEZIA 2 - RIMINI	ASSOCIAZIONE ALTRO	DIRETTA	NO	NO	2,22000%	2,22000%	2,22000%	2,22000%

I bilanci delle partecipate sono consultabili sui rispettivi siti istituzionali e dal seguente link: [Società partecipate | Comune di Rimini](#)

## CONCLUSIONI

In presenza di un quadro congiunturale che registra un aumento dell'inflazione al consumo e con il prezzo all'ingrosso del gas che registra una grande variabilità a livello europeo e sul mercato italiano, non è facile effettuare delle stime sull'impatto che si genereranno a livello finanziario per il Comune di Rimini nel triennio 2023/2025. Anche i corposi rialzi dei tassi-guida da parte delle principali banche centrali in risposta a dati dell'inflazione impatteranno sui bilanci delle famiglie e dell'impresa e conseguentemente sulle dinamiche di spesa del Comune di Rimini.

Per poter gestire al meglio la continuità dei servizi erogati dal Comune e garantire il rispetto della tabella di marcia stabilita per i progetti finanziati in particolare con il PNRR e con le risorse dell'Ente, è importante proporre per l'esercizio 2023 un bilancio di previsione da approvare entro il 31/12/2022, al fine di permettere all'amministrazione di operare con tutte le dotazioni disponibili fin da subito, in attesa di conoscere i contenuti della Legge di bilancio 2023.

In relazione alle incertezze sul quantum della crescita dei costi energetici, ai rincari imposti da diverse norme delle opere pubbliche e della copertura che essi avranno a livello nazionale, è stato costruito un bilancio basato sulla prudenza, garantendo il rispetto delle priorità stabilite dall'amministrazione comunale

Non è previsto per il 2023 un aumento della pressione tributaria, viene mantenuto il livello dei servizi e delle relative agevolazioni introdotte nel 2022 (ad es. la gratuità per la frequenza agli asili nido), si introducono riduzioni nell'addizionale IRPEF e agevolazioni IMU per gli immobili affittati a canone concordato e rimangono invariati i livelli d'entrata attesi per la lotta all'evasione fiscale. Sul versante della spesa vengono integralmente finanziate le richieste di maggiori costi per il fabbisogno energetico e sono coperte le spese obbligatorie, con il rispetto dei limiti di legge del fondo di riserva e dei fondi crediti di dubbia esigibilità e fondo contenzioso.

La giunta comunale ha inteso pertanto predisporre lo schema di bilancio di previsione 2023-2025, con l'obiettivo di permettere l'approvazione dello stesso da parte del Consiglio Comunale entro il 31/12/2022, con l'intento di aggiornarlo tempestivamente dopo l'entrata in vigore della prossima legge di bilancio, seguendo l'evoluzione della situazione a livello socio-sanitario e dei relativi riflessi finanziari, economici e patrimoniali, dando attuazione ai progetti finanziati con il Piano Nazionale Ripresa e resilienza (PNRR) e sviluppando progressivamente gli interventi inseriti nelle linee programmatiche in corso di approvazione da parte del Consiglio Comunale.