



# BILANCIO DI PREVISIONE 2024-2026

## NOTA INTEGRATIVA



## Sommario

INTRODUZIONE.....	3
IL RISULTATO DI AMMINISTRAZIONE PRESUNTO .....	5
IL QUADRO GENERALE RIASSUNTIVO.....	24
GLI EQUILIBRI DI BILANCIO .....	26
I VINCOLI DI FINANZA PUBBLICA E IL NUOVO PATTO DI STABILITA' .....	29
LE ENTRATE TRIBUTARIE CORRENTI .....	30
LE ENTRATE DA CONTRIBUTI E TRASFERIMENTI DI PARTE CORRENTE .....	37
LE ENTRATE EXTRATRIBUTARIE .....	40
LE ENTRATE IN CONTO CAPITALE .....	49
SPESE .....	56
LA SPESA CORRENTE.....	57
PARTITE DI GIRO .....	59
LA SPESA PER MISSIONI .....	59
IL FONDO DI RISERVA E IL FONDO DI RISERVA DI CASSA .....	66
IL FONDO CREDITI DI DUBBIA ESIGIBILITA' .....	66
IL FONDO RISCHI E SPESE LEGALI .....	72
IL FONDO ACCANTONAMENTO PER SPESE POTENZIALI E ALTRI ACCANTONAMENTI .....	73
LE SPESE DI INVESTIMENTO.....	74
IL PIANO NAZIONALE DI RIPRESA E RESILIENZA (PNRR E PNC) .....	82
LE ENTRATE E LE SPESE NON RICORRENTI .....	84
L'INDICATORE DI TEMPESTIVITA' DEI PAGAMENTI .....	86
I PARAMETRI DI DEFICITARIETA' .....	87
L'INDEBITAMENTO .....	88
LE ATTIVITA' RILEVANTI AI FINI I.V.A. ....	91
LE SOCIETA', GLI ENTI E GLI ORGANISMI PARTECIPATI .....	92
CONCLUSIONI .....	95
ALLEGATO:.....	96

## INTRODUZIONE

Con D.M del 25/7/2023 è stato approvato il sedicesimo correttivo ai principi contabili generali e applicati di cui al D.Lgs. 118/2021 con il quale è stato definito piu' puntualmente il processo di formazione del bilancio di previsione, al fine di perseguire rigorosamente il rispetto dei termini di legge per l'approvazione dello stesso.

I punti essenziali dell'intervento sul processo di bilancio sono in estrema sintesi:

- a) l'introduzione nell'ordinamento formale della nozione di "bilancio tecnico", il documento preliminare, ma già articolato nelle sue parti, con il quale il responsabile del finanziario presenta una bozza di bilancio "a legislazione vigente e ad amministrazione invariata" ai responsabili dei servizi e alla Giunta, unitamente ad un "atto di indirizzo" coerente con il DUP;
- b) la rappresentazione del cronoprogramma dal 15 settembre alla fine dell'anno precedente l'esercizio di riferimento, che impegna uffici, organi del decentramento e altri organi politici a tempi serrati per pervenire all'approvazione del bilancio entro il termine del 31 dicembre;
- c) una regola volta a limitare l'eventuale rinvio del termine, per legge o ai sensi dell'art. 151 TUEL, ai casi di effettiva difficoltà di ciascun singolo ente, chiamato per questo a deliberare l'eventuale "adesione" al rinvio dei termini.

Con delibera di Giunta Comunale n. 292 del 14/9/2023 sono stati approvati gli indirizzi per la predisposizione delle previsioni di bilancio 2024-2026 e con nota prot. N. 321036 del 15/9/2023 del responsabile del servizio finanziario è stato trasmesso alla Giunta, al Direttore Generale e ai Dirigenti il bilancio tecnico 2024-2026.

Il 27 settembre 2023 il Consiglio dei Ministri ha approvato la Nota di aggiornamento al DEF (NADEF) del 2023 con le nuove previsioni per il triennio 2024-2026. Il dibattito parlamentare sulle norme che confluiranno nella legge di bilancio per il 2024 è in corso ed eventuali nuove rilevanti disposizioni che potrebbero provenire dalla legge di stabilità per il 2024 saranno oggetto di valutazione e determineranno l'adozione dei provvedimenti conseguenti di variazione di bilancio nei tempi e nei modi consentiti dalla legge. In particolare si segnala che al 31 dicembre 2023 cessa il periodo di sospensione del Patto di Stabilità, le cui norme applicative sono in corso di definizione a livello europeo e dovranno essere poi declinate a livello nazionale per i vari comparti della Pubblica Amministrazione. A legislazione vigente si conferma che, nel rispetto della legge 243/2012 in materia di nuovi equilibri di bilancio e di rispetto dei vincoli di finanza pubblica, gli enti locali si considerano in equilibrio "in presenza di un risultato di competenza dell'esercizio non negativo" (art. 1 comma 821 L. 145/2018).

La nota integrativa e il bilancio di previsione 2024-2026 tengono conto del quadro normativo di riferimento delineato dalla legge di bilancio per il 2023 (Legge 29.12.2022 n. 197).

Sul piano tecnico, il bilancio di previsione è costruito secondo l'impianto normativo ispirato ai principi di armonizzazione dei sistemi di contabilità del comparto pubblico, come declinati dal D. Lgs. n. 118/2011 e successive modificazioni e integrazioni.

La presente nota Integrativa al Bilancio di Previsione è redatta ai sensi di quanto previsto al punto 9.11 del principio contabile applicato concernente la programmazione e il bilancio Allegato 4/1 al D. Lgs. 118/2001 e dell'art. 11 comma 5 dello stesso decreto legislativo.

I criteri di valutazione adottati per le previsioni triennali di entrata e spesa del bilancio di previsione 2024-2026 rispettano i principi dell'annualità, unità, universalità, integrità, veridicità, attendibilità,

correttezza, comprensibilità, significatività, rilevanza, flessibilità, congruità, prudenza, coerenza, continuità, costanza, comparabilità, verificabilità, neutralità, pubblicità e dell'equilibrio di bilancio.

Il Documento unico di programmazione (DUP) assolve alla funzione di guida strategica ed operativa dell'Ente e costituisce il presupposto indispensabile per l'approvazione del bilancio di previsione è stato predisposto nel rispetto di quanto previsto dal principio applicato dalla programmazione di cui all'allegato n. 4/1 del D. Lgs. 118/2011.

La Nota di Aggiornamento del DUP viene presentata dalla Giunta Comunale unitamente allo schema del bilancio di previsione 2024-2026.

Il Documento Unico di Programmazione si articola in due sezioni:

- la Sezione Strategica (SeS), che ha un orizzonte temporale di riferimento pari a quello residuo del mandato amministrativo: sviluppa e concretizza le linee programmatiche di mandato (di cui all'art. 46 comma 3 del decreto legislativo 18 agosto 2000, n. 267) e individua gli indirizzi strategici dell'Ente;
- la Sezione Operativa (SeO), il cui arco temporale coincide con quello del Bilancio di previsione; riveste un carattere generale, di contenuto programmatico e costituisce lo strumento a supporto del processo di previsione.

## IL RISULTATO DI AMMINISTRAZIONE PRESUNTO

Di seguito si riporta il prospetto dimostrativo del risultato presunto di amministrazione con riguardo all'esercizio 2023, riportando la seguente stima:

<b>1) Determinazione del risultato di amministrazione presunto al 31/12/2023</b>		
(+)	Risultato di amministrazione iniziale dell'esercizio 2023	170.250.257,59
(+)	Fondo pluriennale vincolato iniziale dell'esercizio 2023	48.060.079,59
(+)	Entrate già accertate nell'esercizio 2023	267.685.123,73
(-)	Uscite già impegnate nell'esercizio 2023	302.663.281,75
(-)	Riduzione dei residui attivi già verificatasi nell'esercizio 2023	1.655.979,11
(+)	Incremento dei residui attivi già verificatasi nell'esercizio 2023	1.477.531,24
(+)	Riduzione dei residui passivi già verificatasi nell'esercizio 2023	593.311,10
=	<b>Risultato di amministrazione dell'esercizio 2023 alla data di redazione del bilancio di previsione dell'anno 2024</b>	<b>183.747.042,39</b>
+	Entrate che prevedo di accertare per il restante periodo dell'esercizio 2023	38.514.175,21
-	Spese che prevedo di impegnare per il restante periodo dell'esercizio 2023	19.900.000,00
-	Riduzione dei residui attivi presunta per il restante periodo dell'esercizio 2023	0,00
+	Incremento dei residui attivi presunta per il restante periodo dell'esercizio 2023	0,00
+	Riduzione dei residui passivi presunta per il restante periodo dell'esercizio 2023	0,00
-	Fondo pluriennale vincolato finale presunto dell'esercizio 2023 <sup>(1)</sup>	48.060.079,59
=	A) Risultato di amministrazione presunto al 31/12/2023 <sup>(2)</sup>	154.301.138,01
<b>2) Composizione del risultato di amministrazione presunto al 31/12 N-1:</b>		
<b>Parte accantonata <sup>(3)</sup></b>		
	Fondo crediti di dubbia esigibilità al 31/12/2023 <sup>(4)</sup>	117.374.640,04
	Accantonamento residui perenti al 31/12/.... (solo per le regioni) <sup>(5)</sup>	0,00
	Fondo anticipazioni liquidità <sup>(5)</sup>	0,00
	Fondo perdite società partecipate <sup>(5)</sup>	0,00
	Fondo contenzioso <sup>(5)</sup>	15.177.472,46
	Altri accantonamenti <sup>(5)</sup>	3.972.947,27
	<b>B) Totale parte accantonata</b>	<b>136.525.059,77</b>
<b>Parte vincolata</b>		
	Vincoli derivanti da leggi e dai principi contabili	2.721.991,29
	Vincoli derivanti da trasferimenti	5.814.014,75
	Vincoli derivanti dalla contrazione di mutui	50.972,89
	Vincoli formalmente attribuiti dall'ente	139.712,76
	Altri vincoli	6.618.704,12
	<b>C) Totale parte vincolata</b>	<b>15.345.395,81</b>
	<b>D) Totale destinata agli investimenti</b>	<b>2.000.000,00</b>
	<b>E) Totale parte disponibile (E=A-B-C-D)</b>	<b>430.682,43</b>
	F) di cui Disavanzo da debito autorizzato e non contratto <sup>(6)</sup>	0,00
Se E è negativo, tale importo è iscritto tra le spese del bilancio di previsione come disavanzo da ripianare <sup>(7)</sup>		
<b>3) Utilizzo quote del risultato di amministrazione presunto al 31/12/N-1 previsto nel bilancio:</b>		
	Utilizzo quota accantonata (da consuntivo anno precedente o previa verifica di preconsuntivo - salvo l'utilizzo del FAL)	0,00
	Utilizzo quota vincolata	0,00
	Utilizzo quota destinata agli investimenti (previa approvazione del rendiconto)	0,00
	Utilizzo quota disponibile (previa approvazione del rendiconto)	0,00
	<b>Totale utilizzo avanzo di amministrazione presunto</b>	<b>0,00</b>

**Elenco analitico delle risorse vincolate rappresentate nel prospetto del risultato di amministrazione presunto.**

Nella tabella che segue viene riportato l'elenco analitico delle voci che compongono l'avanzo di amministrazione vincolato presunto:

Tipo	Capitolo E	art.	Descrizione Entrata	Capitolo S	art.	Descrizione Spesa	da applicare
VINC LEGGE	15275	0	PROVENTO DERIVANTE DALLA CESSIONE DI BENI IMMOBILI OGGETTO DI TRASFERIMENTO DEMANIALE, QUOTA DA TRASFERIRE ALLO STATO (ART. 56 BIS C. 10 DL 69/2013) (CORRELATO SPESA CAP. 77830/3013)				<b>1.667,50</b>
VINC LEGGE	15230	0	PROVENTO DERIVANTE DALLA CESSIONE DI AREE DI PROPRIETA' COMUNALE: QUOTA DA DESTINARSI ALL'ESTINZIONE ANTICIPATA DEI MUTUI (ART. 56 BIS C.11 DL 69/2013)				<b>61.656,18</b>
VINC LEGGE	1730-1720	0	CONTRIBUTI COMPENSATIVI COSAP E IDS E IMU				<b>2.624.401,63</b>
VINC LEGGE						ECONOMIE VINCOLATE DA ONERI	<b>34.265,98</b>
VINC TRASF	3060	0	PROGRAMMA PER LA REALIZZAZIONE DEL SISTEMA INFORMATIVO REGIONALE PER IL TURISTA (CONTRIBUTO REGIONALE DEL G.R.2736/97) (CAP. 21810/21910/21020/22020/S)				<b>6.290,33</b>
VINC TRASF	2510	0	CONTRIBUTI REGIONE EMILIA-ROMAGNA PER PROGETTO "RETE REGIONALE CONTRO LE DISCRIMINAZIONI" (CAP. 12740/S e 38000/S)				<b>5.969,00</b>
VINC TRASF			CONTRIBUTO DALLO STATO PER PROGETTO SPRAR (CAP. 11960 27360 27360/60/S)				<b>31.860,50</b>

VINC_TRASF	1910	0	RIMBORSO SPESE DALLO STATO PER ELEZIONI E REFERENDUM (COLL. CAP. 33595/1, 33595/4, 35845, 35855/U)				<b>214.305,74</b>
VINC_TRASF	3920	0	CONTRIBUTO REGIONE EMILIA ROMAGNA PER FONDO SOCIALE (COLL. 2 8880/S)				<b>206.873,00</b>
VINC_TRASF	3940	0	CONTRIBUTO REGIONE EMILIA ROMAGNA PER FONDO DESTINATO AGLI INQUILINI MOROSI INCOLPEVOLI (D.L. 102/2013 CONV.CON MOD. L. 124/2013- ART6 C.5) (COLL. 28890/S)				<b>66.150,98</b>
VINC_TRASF	4360	0	FINANZIAMENTO DALLA REGIONE EMILIA ROMAGNA PER FUNZIONAMENTO COORDINAMENTO PEDAGOGICO TERRITORIALE (CAP. 36970/60/S)				<b>28.866,51</b>
VINC_TRASF	6520	0	CONTRIBUTO DALLA REGIONE PER L'EROGAZIONE DI VOUCHER DI CONCILIAZIONE PER LA FREQUENZA DI CENTRI ESTIVI (CAP. 27190/S, 38150/S)				<b>16.464,06</b>
VINC_TRASF	13050	0	CONTRIBUTO REGIONALE PER SERVIZIO MENSA SCOLASTICA BIOLOGICA (ART. 4, COMMA 2, LETT. A) DEL D.M. PP.AA.FF. 22/02/2018 N. 2026 (COLL. CAP. 16310/U, 16320/U)				<b>0,01</b>
VINC_TRASF	13070	0	CONTRIBUTI SU PROGETTO "CONTRASTO ALLA ZANZARA TIGRE" SCUOLE PRIMARIE SECONDO CICLO E SECONDARIE (COLL. 25070/S)				<b>984,00</b>
VINC_TRASF	13330	0	CONTRIBUTI SU PROGETTO "CONTRASTO ALLA DIFFUSIONE DELLA ZANZARA TIGRE. PORTA A PORTA STRANIERI" (COLL. 36790/S, 36800/60/S, 37380/S)				<b>7.120,00</b>

VINC_TRASF	13535	0	FONDO NAZIONALE PER IL SISTEMA INTEGRATO DI EDUCAZIONE E ISTRUZIONE (DISTRETTO E PROVINCIA)				<b>33.272,81</b>
VINC_TRASF	4230	0	CONTR. REG.LE EROGATO DALLA PROVINCIA PER LA FORMAZIONE PERMANENTE DEGLI OPERATORI DEI SERVIZI PER L'INFANZIA (CAP. 272 00-60/S)				<b>5.360,88</b>
VINC_TRASF	19810	0	INDENNITA' DI ORDINE PUBBLICO (CAP. 11760/S)				<b>239,26</b>
VINC_TRASF	13190						<b>1.301,77</b>
VINC_TRASF	1960	0	CONCORSO DELLA REGIONE AI PIANI DI ZONA (COLL. CAP. 37130, 29610, 28580/U)				<b>116.636,12</b>
VINC_TRASF	3890	0	ENTRATE DA AUSL PER CONTRIBUTI ADATTAMENTO AMBIENTE DOMESTICO L.R. 29/97 (COLL. CAP. 29480/S)				<b>267.521,35</b>
VINC_TRASF	4270		ENTRATE DA ENTI NAZIONALI DIVERSI				<b>238.136,39</b>
VINC_TRASF	13350	0	CONTRIBUTO DELLA REGIONE EMILIA ROMAGNA PER LA REALIZZAZIONE DI UN PROGETTO RELATIVO ALLA SICUREZZA DEI LAVORATORI (COLL. 36900/S)				<b>1.000,00</b>
VINC_TRASF	2050	0	CONTRIBUTO DAL MINISTERO PER I BENI E LE ATTIVITA' CULTURALI PER MANIFESTAZIONI CULTURALI (CAP. 20420/20370/20375)				<b>457,00</b>
VINC_TRASF	3560	0	CONTRIBUTO IBC REGIONE EMILIA ROMAGNA PER INIZIATIVE CULTURALI DEI MUSEI COMUNALI (CAP. 36580, 19540/60-S)				<b>163,24</b>
VINC_TRASF	4700	0	TRASFERIMENTI REGIONALI PER LA REALIZZAZIONE DI MANIFESTAZIONI E PROGETTI (CAP. 20940/S)				<b>5.100,00</b>
VINC_TRASF			ENTRATE PER PERSONALE A TEMPO DETERMINATO DEDICATO A PROGETTO PON				<b>24.987,65</b>



			INCLUSIONE				
VINC_TRASF	13490	0	FONDO DESTINATO AD ENTI PER LA FORMAZIONE DI VOLONTARI DEI PROGETTI DI SERVIZIO CIVILE (COLL. 37490/U)				<b>5.850,00</b>
VINC_TRASF	23275	0	PROGETTO FORESE AL CENTRO - CONTRIBUTO ACCORDO DI PROGRAMMA (COLL. S/79590/3004-79600/3004-79610/3004)				<b>4.878,62</b>
VINC_TRASF			FONDO POVERTA' - CTR MINISTERIALI - QUOTA SERVIZI				<b>306,01</b>
VINC_TRASF	14140	0	ENTRATE DA EE.LL. PER FINANZIAMENTO GESTIONE ASSOCIATA A SOSTEGNO DEI MINORI (COLL. 16555/U)				<b>59.255,58</b>
VINC_TRASF	20130	0	CONTRIBUTO DALLA REGIONE EMILIA ROMAGNA PER PIANO BIBLIOTECARIO L.R. 18/2000 (CAP. 78220/3004/S, 78780/3004/S)				<b>87,74</b>
VINC_TRASF	20140	0	ONERI DERIVANTI DA DISAGIO AMBIENTALE INCENERITORE - RIFIUTI SPECIALI				<b>7.000,01</b>
VINC_TRASF			ATTUAZIONE PARCO DEL MARE LUNGOMARE SUD - INTERVENTI DI RIQUALIFICAZIONE E RIGENERAZIONE URBANA. COMPLETAMENTO TRATTO 1 - TRATTO 2 - TRATTO 3 (CTR. BANDO RIGENERAZIONE DISTRETTO TURISTICO)				<b>87.518,08</b>
VINC_TRASF	20610	0	CTR. REG.LE PER LAVORI DI ADEGUAMENTO SISMICO SCUOLA PRIMARIA BOSCHETTI-ALBERTI				<b>15.562,02</b>

VINC_TRASF			TRASFERIMENTO DA MINISTERO DELLE INFRASTRUTTURE E TRASPORTI PER FONDO PER LA PROGETTAZIONE DI FATTIBILITÀ DELLE INFRASTRUTTURE E DEGLI INSEDIAMENTI PRIORITARI PER LO SVILUPPO DEL PAESE, NONCHÉ PER LA PROJECT REVIEW DELLE INFRASTRUTTURE GIÀ FINANZIATE				<b>38.774,40</b>
VINC_TRASF	23345	0	CONTRIBUTO SPESE DI PROGETTAZIONE INTERVENTI DI MESSA IN SICUREZZA (L. 160/2019)				<b>20.000,00</b>
VINC_TRASF	20340	0	CONTRIBUTO FONDO SVILUPPO E COESIONE INFRASTRUTTURE (FSC)				<b>482.023,00</b>
VINC_TRASF	15160	0	CTR. STATALI PER PROGRAMMA SPERIMENTALE DI INTERVENTI PER L'ADATTAMENTO AI CAMBIAMENTI CLIMATICI IN AMBITO URBANO DI CUI AL DD 117/2021 - MIN. TRANSIZIONE DIGITALE				<b>96.757,03</b>
VINC_TRASF	16350	0	CONTRIBUTI REGIONALI (D.L. 16/03/2015) PER INTERVENTI DI MANUTENZIONE STRAORDINARIA SU ALLOGGI DI PROPRIETA' COMUNALE GESTITI DA A.C.E.R. RIMINI				<b>29.211,00</b>
VINC_TRASF			AVANZO D'AMMINISTRAZIONE DA TRASFERIMENTI (FONDONE COVID) - APPLICATO PARTE CORRENTE				<b>984.553,00</b>
VINC_TRASF	2400	0	CONTRIBUTI PROGETTO FAMI BE.COM.ER - PROGETTO DI PARTERNARIATO				<b>5.037,19</b>
VINC_TRASF	1850	0	FONDO DI SOLIDARIETA' ALIMENTARE				<b>155.360,91</b>
VINC_TRASF				25980	0	PROGETTO DOOLEL SPESE DI PUBBLICITA' VIAGGI E TRASFERTE	<b>129,36</b>

					(TRASPORTO, VITTO E ALLOGGIO) - AVANZO VINCOLATO -	
VINC_TRASF			13630			<b>1.330,00</b>
VINC_TRASF			13630	1000	FONDO POVERTA' - INTERVENTI E SERVIZI SOCIALI DI CONTRASTO ALLA POVERTA': CONTRATTI DI SERVIZIO - APPLICAZIONE AVANZO VINCOLATO	<b>4.631,50</b>
VINC_TRASF					CONTRIBUTO REGIONALE PER MUSEO FELLINI	<b>54,50</b>
VINC_TRASF	1960				CONCORSO DELLA REGIONE AI PIANI DI ZONA (COLL. CAP. 37130, 29610, 28580/U)	<b>111.776,29</b>
VINC_TRASF					CONTRIBUTI DA PRIVATI PER INIZIATIVE ED EVENTI CULTURALI	<b>4.109,09</b>
VINC_TRASF			29075	0	FONDO SOCIALE PER L'AFFITTO (AVANZO VINCOLATO)	<b>1.260,00</b>
VINC_TRASF			28710	0	FONDO DESTINATO AGLI INQUILINI MOROSI INCOLPEVOLI (D.L. 102/2013 - ART.6 COMMA 5) (COLL. 3940/E)	<b>1.800,00</b>
VINC_TRASF			15430	1000	SERVIZIO IMMIGRAZIONE CONCORSO DELLA REGIONE ALLA REALIZZAZIONE PIANI DI ZONA (COLL. CAP. 6440/E) SERVIZI	<b>499,22</b>
VINC_TRASF			25400	0	VOUCHER ALLE FAMIGLIE FINANZIATI DA REGIONE E.ROMAGNA - COLLEGATO CON CAP 14050/E	<b>39.727,32</b>
VINC_TRASF			25630	60	INCARICO PER STUDI DI MICROZONAZIONE E SISMICA E CLE (D.LGS. N. 165/2001) - (AVANZO VINCOLATO)	<b>540,99</b>

VINC_TRASF	1910	0	RIMBORSO SPESE DALLO STATO PER ELEZIONI E REFERENDUM (COLL. CAP. 33595/1, 33595/4, 35845, 35855/U)				<b>46.355,84</b>
VINC_TRASF	1960	0	CONCORSO DELLA REGIONE AI PIANI DI ZONA (COLL. CAP. 37130, 29610, 28580/U)				<b>316.553,13</b>
VINC_TRASF	1960	0	CONCORSO DELLA REGIONE AI PIANI DI ZONA (COLL. CAP. 37130, 29610, 28580/U)				<b>6.730,05</b>
VINC_TRASF			CONCORSO DELLA REGIONE AI PIANI DI ZONA (COLL. CAP. 37130, 29610, 28580/U)				<b>2.538,66</b>
VINC_TRASF			CONCORSO DELLA REGIONE AI PIANI DI ZONA (COLL. CAP. 37130, 29610, 28580/U)				<b>20.028,60</b>
VINC_TRASF	2605	0	FONDO POVERTA' - CTR MINISTERIALI - QUOTA SERVIZI				<b>883.264,43</b>
VINC_TRASF			FONDO POVERTA' - CTR MINISTERIALI - QUOTA SERVIZI - (DEST. INVESTIMENTI)				<b>496,66</b>
VINC_TRASF			FONDO POVERTA' - QUOTA SENZA FISSA DIMORA (CAP. 27420/S)				<b>20.600,00</b>
VINC_TRASF			CONTRIBUTI REGIONALI PER MANIFESTAZIONI CULTURALI E INTERVENTI SUI BENI CULTURALI (CAP. 36560, 18430, 18470/60/U)				<b>441,91</b>
VINC_TRASF				28880	0	FONDO SOCIALE PER L'AFFITTO (COLL. 3920/E)	<b>1.500,00</b>
VINC_TRASF				28710	0	FONDO DESTINATO AGLI INQUILINI MOROSI INCOLPEVOLI (D.L. 102/2013 - ART.6 COMMA 5) (COLL. 3940/E)	<b>4.800,00</b>
VINC_TRASF			ENTRATE DA ENTI NAZIONALI DIVERSI			RIMBORSO AI CAF PER LA GESTIONE DEL SERVIZIO SGATE	<b>8.689,28</b>
VINC_TRASF			ENTRATE PER PERSONALE A TEMPO DETERMINATO DEDICATO A PROGETTO PON INCLUSIONE				<b>2.632,04</b>

VINC_TRASF			RIMBORSI DA SOGGETTI PRIVATI GESTORI PROGETTO SPRAR / SIPROIMI ORDINARIO E MSNA (COLL 13645/U)				<b>5.423,03</b>
VINC_TRASF				27370	0	SPESA PER GESTIONE PROGETTO SPRAR MSNA (COLL. CAP. 5560/E)	<b>22.190,15</b>
VINC_TRASF				27360	0	SPESA PER GESTIONE PROGETTO SPRAR ORDINARI (COLL. CAP. 6450/E)	<b>12.557,95</b>
VINC_TRASF			CONTRIBUTI MINISTERIALI PER LA GESTIONE DI CENTRI ESTIVI (ART.105 dl 34/2020 - U. CAP. 13375 - 38155)				<b>6.485,86</b>
VINC_TRASF			TRASFERIMENTI PER FORNITURA GRATUITA LIBRI DI TESTO (DPCM 5.8.99 N. 320) EROGATI DA (AZIENDA REGIONALE PER IL DIRITTO AGLI STUDI SUPERIORI) (CAP. COLL. 15730/S)				<b>324,00</b>
VINC_TRASF			PROGETTO CERVELLI & STUPEFACENTI (COLL. S/25080, 25090)				<b>2.782,13</b>
VINC_TRASF	14030	0	CONTRIBUTO PER LA REDAZIONE DEL PIANO DI AZIONE PER IL CLIMA E L'ENERGIA (PAESC) - COLL. 15855/U				<b>1.883,00</b>
VINC_TRASF			ENTRATE DA EE.LL. PER FINANZIAMENTO GESTIONE ASSOCIATA A SOSTEGNO DEI MINORI (COLL. 16555/U)				<b>1.534,00</b>
VINC_TRASF	3500	0	CONTRIBUTO DALLA REGIONE EMILIA ROMAGNA PER SAGRA MUSICALE MALATESTIANA ED ALTRI EVENTI CULTURALI L.R. 13/99 (CAP. 20330/S) - SERVIZIO RILEVANTE FINI IVA				<b>177,00</b>
VINC_TRASF	3510	0	CONTRIBUTI REGIONALI PER MANIF ESTAZIONI CULTURALI E INTERVEN TI SUI BENI CULTURALI (CAP. 36560,18430,				<b>887,18</b>

			18470/60/U)				
VINC_TRASF	4270	0	ENTRATE DA ENTI NAZIONALI DIVERSI				<b>13.655,92</b>
VINC_TRASF	4360	0	FINANZIAMENTO DALLA REGIONE EMILIA ROMAGNA PER FUNZIONAMENTO COORDINAMENTO PEDAGOGICO TERRITORIALE (CAP. 36970/60/S)				<b>9.562,59</b>
VINC_TRASF	4390	0	ENTRATE PER PERSONALE A TEMPO DETERMINATO DEDICATO A PROGETTO PON INCLUSIONE				<b>4.329,01</b>
VINC_TRASF	5560	0	CONTRIBUTO DALLO STATO PER PROGETTO SPRAR MSNA(CAP. 27370, 27370/60/S)				<b>12.107,23</b>
VINC_TRASF	6450	0	CONTRIBUTO DALLO STATO PER PROGETTO SPRAR (CAP. 11960, 27360, 27360/60/S)				<b>1.318,45</b>
VINC_TRASF	6525	0	CONTRIBUTI MINISTERIALI PER LA GESTIONE DI CENTRI ESTIVI (ART. 39 DL 73/2022 - U. CAP. 13375 - 38155 - 13365)				<b>24.404,51</b>
VINC_TRASF	12040	0	CONTRIBUTO ACCORDO DI PROGRAMMA REGIONE E.R. - PROGETTO I NUOVI MEDIATORI DELLA CONVIVENZA CIVILE STREET TUTOR				<b>3.740,00</b>
VINC_TRASF	13795	0	L.R.32/1988 CANONE CONCESSIONE ACQUE MINERARIE (COLLEGATO CAPITOLO 25870/U)				<b>19.933,29</b>
VINC_TRASF	13955	0	CONTRIBUTO MINISTERIALE A SOSTEGNO DELLE ISTITUZIONI E DEI LUOGHI DELLA CULTURA (COLL. CAP. 15885/U, 15895/U, 15905/60/U, 15915/60/U)				<b>27.676,43</b>
VINC_TRASF	13990	0	ENTRATE DA ENTI LOCALI PER PROGETTO CARCERE (CAPITOLO COLLEGATO)				<b>5.000,00</b>

VINC_TRASF	14015	0	CONTRIBUTO DA REGIONE EMILIA ROMAGNA PER PROGETTI PER LE PARI OPPORTUNITA' (COLL. 15815/U)				<b>899,99</b>
VINC_TRASF	14210	0	TRASFERIMENTI CORRENTI DA AMMINISTRAZIONI LOCALI - PROGETTO DOOLEL (COLL. S/37705)				<b>1.348,40</b>
VINC_TRASF	14220	0	INCREMENTO DEL NUMERO DEI POSTI NEI SERVIZI EDUCATIVI PER L'INFANZIA (COLL. 17595/U)				<b>16.534,31</b>
VINC_TRASF	14240	0	ATTIVITA' DI MOBILITY MANAGEMENT (COLL. 17740/U)				<b>33.500,00</b>
VINC_TRASF						ECONOMIE VINCOLATE DA TRASFERIMENTI (AVA5)	<b>126.763,53</b>
VINC_TRASF	19970	0	CONTRIBUTO STATALE PER MUSEO FELLINI				<b>156.623,38</b>
VINC_TRASF				77320	4003	PIANO INTERVENTI STRUTTURALI PER LA SICUREZZA DEGLI EDIFICI SCOLASTICI	<b>4.487,46</b>
VINC_TRASF				78090	3003	SS16 - MESSA IN SICUREZZA SS16 IN CORRISPONDENZA DELL'ATTRAVERSAmento DEL CENTRO ABITATO DI RIMINI - SOTTOPASSO FIABILANDIA (FONDO SVILUPPO E COESIONE 2014-2020)	<b>2.542,56</b>
VINC_TRASF	20340	0	CONTRIBUTO FONDO SVILUPPO E COESIONE INFRASTRUTTURE (FSC)				<b>5.844,00</b>
VINC_TRASF			CONTRIBUTO STATALE PER ADEGUAMENTO FUNZIONALE DELLA MOBILITÀ CICLABILE LUNGO VIA FLAMINIA DAL CENTRO STUDIO AL CENTRO STORICO E ZONA 30 NELL'ARE RESIDENZIALE				<b>13.451,88</b>

			FLAMINIA CONCA E CENTRO STUDI				
VINC_TRASF	20240	0	CONTRIBUTO REGIONALE PER POTENZIAMENTO E COMPLETAMENTO DEGLI ITINERARI CICLABILI DELLA BICIPOLITANA (POR FESR)				<b>1.321,17</b>
VINC_TRASF			PIANO STRAORDINARIO MESSA IN SICUREZZA EDIFICI SCOLASTICI: S.E. FERRARI				<b>1.700,70</b>
VINC_TRASF			FONDO STRAORDINARIO REGIONE EMILIA-ROMAGNA PER PROGETTO PER IL CONTRASTO DEL DIVARIO DIGITALE (COLL. 79045/3004)				<b>735,06</b>
VINC_TRASF	16440		CONTRIBUTO REGIONALE PER DRAGAGGIO PORTOCANALE			DRAGAGGIO PORTO CANALE (CONTR.REG.)(CA P. 16440/E)	<b>621,89</b>
VINC_TRASF			TRASFERIMENTO DA MINISTERO DELLE INFRASTRUTTURE E TRASPORTI PER FONDO PER LA PROGETTAZIONE DI FATTIBILITÀ DELLE INFRASTRUTTURE E DEGLI INSEDIAMENTI PRIORITARI PER LO SVILUPPO DEL PAESE, NONCHÉ PER LA PROJECT REVIEW DELLE INFRASTRUTTURE GIÀ FINANZIATE				<b>12.136,03</b>
VINC_TRASF						PROGETTI SOCIALI TRASFERIMENTI CORRENTI	<b>517,48</b>
VINC_TRASF						INFRASTRUTTURE PER L'INSEDIAMENTO DEL TECNOPOLO REALIZZATE DAL COMUNE DI RIMINI	<b>7.641,99</b>
VINC_TRASF						NUOVA STRADA DI COLLEGAMENTO IMPIANTI IN LOCALITÀ SANTA GIUSTINA	<b>6.441,60</b>



VINC_TRASF					FONDO POVERTA' - INTERVENTI E SERVIZI SOCIALI DI CONTRASTO ALLA POVERTA': CONTRATTI DI SERVIZIO - APPLICAZIONE AVANZO VINCOLATO	<b>413,09</b>
VINC_TRASF					MANUTENZIONE STRAORDINARIA IMPIANTI SPORTIVI 2019	<b>831,96</b>
VINC_TRASF					VALORIZZAZIONE DELL'AMBITO MUSEALE: IL GALLI MULTIMEDIALE	<b>94,61</b>
VINC_TRASF					ACQUISIZIONI E SVILUPPO DEL PATRIMONIO FELLINIANO (COLL. CAP. 20370/E)	<b>149,46</b>
VINC_TRASF					PROGETTO PER ACCORDO REGIONALE DI VIDEOSORVEGLIANZA (QUOTA E/R - COLL. 20555/E)	<b>6.100,51</b>
VINC_TRASF					SERVIZIO IMMIGRAZIONE CONCORSO DELLA REGIONE ALLA REALIZZAZIONE PIANI DI ZONA - PRESTAZIONI DI SERVIZI -FONDO PLURIENNALE VINCOLATO	<b>3.134,19</b>
VINC_TRASF					SERVIZIO IMMIGRAZIONE CONCORSO DELLA REGIONE ALLA REALIZZAZIONE PIANI DI ZONA (COLL. CAP. 6440/E) TRASFERIMENTI	<b>1.000,00</b>
VINC_TRASF					FONDO POVERTA' - TIROCINI PER BENEFICIARI REI/RES	<b>53.250,25</b>
VINC_TRASF			POLITICHE GIOVANILI - CONTRIBUTI REGIONALI PER PROGETTI L.R. 14/2008 (CAP. 12810/S)			<b>6.400,00</b>
VINC_TRASF			CONTRIBUTO REGIONALE PER MANUT ENZIONI			<b>2.346,48</b>

		STRADALI (CAP. 42800/S )				
VINC_TRASF		CONTRIBUTO MINISTERO PER PROGETTO PER LA RIQUALIFICAZIONE URBANA E AMBIENTALE E IL RECUPERO DELLE VOCAZIONI IDENTITARIE DEI LUOGHI DELL'AREA TURISTICA DI RIMINI NORD - BANDO DELLE PERIFERIE				<b>262.876,80</b>
VINC_TRASF		PROGETTO CERVELLI & STUPEFACENTI (COLL. S/74010/3003-74020/3003)				<b>5.363,60</b>
VINC_TRASF		FONDO STRAORDINARIO REGIONE EMILIA-ROMAGNA PER PROGETTO PER IL CONTRASTO DEL DIVARIO DIGITALE (COLL. 79045/3004)				<b>175,06</b>
VINC_TRASF			29460	1000	SPESE PER LA REALIZZAZIONE DI PROGETTI/PROGRAMMI FINALIZZATI (FONDO PLURIENNALE VINCOLATO)	<b>4.108,33</b>
VINC_TRASF			29070	0	FONDO SOCIALE PER L'AFFITTO (AVANZO VINCOLATO)	<b>3.555,00</b>
VINC_TRASF			17715	0	RESTITUZIONE CONTRIBUTI PER LIBRI DI TESTO ALLA PROVINCIA (AVANZO VINCOLATO)	<b>7.161,83</b>
VINC_TRASF					CONCORSO DELLA REGIONE AI PIANI DI ZONA TRASFERIMENTI CORRENTI	<b>53.341,13</b>
VINC_TRASF					UTILIZZO FONDO AUSL A FAVORE DELLA NON AUTOSUFFICIENZA A PRESTAZIONE DI SERVIZI	<b>32.432,57</b>
VINC_TRASF					CONCORSO ALLA REGIONE AI PIANI DI ZONA PRESTAZIONI DI SERVIZI	<b>1.961,01</b>
VINC_TRASF		ENTRATA CONTRIBUTO AICS				<b>6.917,50</b>

			PER PROGETTO DOOLEL				
VINC_TRASF			CONTRIBUTO DALLO STATO EX ART. 12 COMMA 2 DL 193/2016 - BONUS GRATITUDINE -				<b>30.866,81</b>
VINC_TRASF			CONTRIBUTI DALLA REGIONE EMILIA ROMAGNA PER INIZIATIVE DEL TEATRO AMINTORE GALLI				<b>2.004,64</b>
VINC_TRASF			PROGETTO LUCI SU SULLA SPIAGGIA - CONTRIBUTO REGIONE E.R.				<b>75,80</b>
VINC_TRASF			POLITICHE GIOVANILI - CONTRIBUTI REGIONALI PER PROGETTI L.R. 14/2008				<b>1.600,00</b>
VINC_TRASF			PROGETTO PER ACCORDO REGIONALE DI VIDEOSORVEGLIANZA - CONTRIBUTO REGIONE E.R.				<b>7.046,90</b>
VINC_FINANZ	23100	0	MUTUO PER FINANZIAMENTO PARCO DEL MARE				<b>800,22</b>
VINC_FINANZ						ECONOMIE VINCOLATE DA FINANZIAMENTI (ECO2)	<b>588,83</b>
VINC_FINANZ	22990	0	MUTUO PER FINANZIAMENTO DI OPE RE PUBBLICHE				<b>8.337,97</b>
VINC_FINANZ						ADEGUAMENTO ED AMPLIAMENTO IMPIANTI SPORTIVI 2015	<b>2.315,14</b>
VINC_FINANZ						ADEGUAMENTO ED AMPLIAMENTO IMPIANTI SPORTIVI 2015	<b>122,97</b>
VINC_FINANZ						ADEGUAMENTO ED AMPLIAMENTO IMPIANTI SPORTIVI 2015	<b>38,44</b>
VINC_FINANZ						ADEGUAMENTO ED AMPLIAMENTO IMPIANTI SPORTIVI 2015	<b>32.855,30</b>
VINC_FINANZ						ADEGUAMENTO ED AMPLIAMENTO IMPIANTI SPORTIVI 2015	<b>844,66</b>

VINC_FINANZ					COSTRUZIONE STRADA DI QUARTIERE IN PROSEGUIMENTO DI VIA ROMA TRATTO VIA STOCCOLMA A VIA CAVALIERI DI V.V.	<b>5.069,36</b>
VINC_ENTE					FONDO PER INVESTIMENTI DIVERSI	<b>14.792,51</b>
VINC_ENTE					RISTRUTTURAZIONE DEL COMPLESSO STORICO "L.BATTISTA ALBERTI" CON DESTINAZIONE A LOCALI PER L UNIVERSITA - CORPO B	<b>95.357,49</b>
VINC_ENTE					INTERVENTO MANUTENTIVO BIBLIOTECA GAMBALUNGA	<b>15.816,08</b>
VINC_ENTE					INTERVENTO MANUTENTIVO BIBLIOTECA GAMBALUNGA	<b>13.746,68</b>
ALTRI_VINC					INTROITO DA SOGGETTI ATTUATORI PER SPESE DI COLLAUDO E VERIFICHE OPERE PIANI ATTUATIVI	<b>2.956,47</b>
ALTRI_VINC					RIMBORSO ONERI DI GARA E VIGILANZA ATTRAVERSO IL COMITATO DI MONITORAGGIO DELLA DISTRIBUZIONE DEL GAS	<b>307.331,23</b>
ALTRI_VINC					ESCUSSIONE POLIZZE PRESTATE A GARANZIA DELLA CORRETTA REALIZZAZIONE DI OPERE DI URBANIZZAZIONE DI P.P. PRIVATI	<b>48.210,59</b>
ALTRI_VINC					SPESE PER FUNZIONAMENTO O COORDINAMENTO PEDAGOGICO TERRITORIALE (FIN. AVANZO)	<b>0,50</b>
ALTRI_VINC	10830	0			CONTR. DA PRIVATI COMPENSATIVI DESTINATI AL FINANZIAMENTO DI INTERVENTI SUL VERDE PUBBLICO (CAP. 7345/S)	<b>7.793,85</b>

ALTRI_VINC	11050	0	INTROITI IN MATERIA PAESAGGISTICA(D.LG S.42/2004 ED ART.1 L.3 08/2004)DA SANZ.PEC.E DAL RECUPERO SPESE SOSTENUTE RIMESSIONI IN PRISTINO (COLL.24540/36440)				<b>61.796,89</b>
ALTRI_VINC	9160	0	RECUPERO SPESE LEGALI DERIVANTI DA CONTENZIOSO TRIBUTARIO (COLL. CAP. 4470/1 - 4/U)				<b>2.380,50</b>
ALTRI_VINC			INTERVENTO DI RESTAURO SIPARIO STORICO TEATRO "A. GALLI" - PROGETTO ART BONUS				<b>1.000,00</b>
ALTRI_VINC			ECONOMATO PROVENTI VENDITA OGGETTI RINVENUTI (COLL. CAP. 28760/U)				<b>803,11</b>
ALTRI_VINC	12750	0	RIMBORSO SPESE DA CORRISPONDERE AI COMPONENTI LA COMMISSIONE DI COLLAUDO DEGLI IMPIANTI DI DISTRIBUZIONE CARBURANTI PER AUTOTRAZIONE				<b>330,28</b>
ALTRI_VINC			CONTRIBUTI DA PRIVATI PER ATTIVITA CULTURALI (DLGS. N. 83/2014 - ART BONUS)				<b>1.180,48</b>
ALTRI_VINC	490	0	T.A.R.I.				<b>5.874.968,68</b>
ALTRI_VINC	6005	0	PROVENTI DA MULTE E SANZIONI PER VIOLAZIONI DELLE NORME DEL CODICE DELLA STRADA (DEST. INV.)				<b>172.546,82</b>
ALTRI_VINC			CODICE DELLA STRADA CERTIFICAZIONE 2018				<b>25.504,76</b>
ALTRI_VINC						ECONOMIE VINCOLATE PARTE CORRENTE (AVA1)	<b>1.127,65</b>
ALTRI_VINC				74840	1020	REALIZZAZIONE DELLE OPERE DI URBANIZZAZION E VIA TRISTANO E ISOTTA - AZIONE SOSTITUTIVA AMMINISTRAZION E COMUNALE	<b>958,00</b>
ALTRI_VINC						REALIZZAZIONE PISTA CICLABILE VIA CORIANO FINO A	<b>8.460,39</b>

					VILLAGGIO SAN MARTINO (FPV)	
ALTRI_VINC					REALIZZAZIONE DELLE OPERE DI URBANIZZAZIONE E P.P. VIA DEI MULINI - AZIONE SOSTITUTIVA AMMINISTRAZION E COMUNALE	<b>45.916,31</b>
ALTRI_VINC					SPESE PER VISURE ACI/PRA E D.T.T. E RIMBORSO SPESE LEGALI	<b>706,00</b>
ALTRI_VINC					SPESE LEGALI DERIVANTI DA SENTENZE DECRETI INGIUNTIVI E TRANSAZIONI INTERESSI PASSIVI E SPESE LEGALI	<b>52,33</b>
ALTRI_VINC					SPESE PER LA CELEBRAZIONE DEI MATRIMONI CIVILI E SPESE VARIE PER I SERVIZI DEMOGRAFICI - PRESTAZIONI DI SERVIZI	<b>3.000,00</b>
ALTRI_VINC					SERVIZIO IMMIGRAZIONE CONCORSO DELLA REGIONE ALLA REALIZZAZIONE PIANI DI ZONA, PRESTAZIONI DI SERVIZI	<b>3.448,83</b>
ALTRI_VINC					SPESE VARIE PER LA GESTIONE DEL SERVIZIO CIMITERIALE	<b>4.502,65</b>
ALTRI_VINC					SPESE PER LA REALIZZAZIONE DI PROGETTI/PROGRAMMI FINALIZZATI	<b>9.137,04</b>
ALTRI_VINC					ECONOMATO-PRESTAZIONI DI SERVIZI	<b>11.884,45</b>
ALTRI_VINC					SPESE DI GARA E FUNZIONAMENTO DEL COMITATO DI MONITORAGGIO DELLA DISTRIBUZIONE DEL GAS	<b>12.169,50</b>

ALTRI_VINC			CONTRIBUTO ART BONUS PER COMPLETAMENTO DEL MUSEO FELLINI				<b>262,81</b>
ALTRI_VINC						LINEE DI CREDITO PER LA LOCAZIONE DI IMMOBILI AD USO ABITATIVO	<b>8.000,00</b>
ALTRI_VINC			QUOTA 2021 COSTI COVID				<b>2.274,00</b>

Il bilancio di previsione 2024-2026 non contempla l'applicazione di avanzo di amministrazione presunto.

## IL QUADRO GENERALE RIASSUNTIVO

Il progetto di bilancio rispetta i principi definiti dalla normativa, come delineata dalla modifica ex art.40 del D.lgs. 118/2011, secondo la quale "il bilancio di previsione è deliberato in pareggio finanziario complessivo per la competenza, comprensivo dell'utilizzo dell'avanzo di amministrazione e del recupero del disavanzo di amministrazione e garantendo un fondo di cassa finale non negativo. Inoltre, le previsioni di competenza relative alle spese correnti sommate alle previsioni di competenza relative ai trasferimenti in c/capitale, al saldo negativo delle partite finanziarie e alle quote di capitale delle rate di ammortamento dei mutui e degli altri prestiti, con l'esclusione dei rimborsi anticipati, non possono essere complessivamente superiori alle previsioni di competenza dei primi tre titoli dell'entrata, ai contributi destinati al rimborso dei prestiti e all'utilizzo dell'avanzo di competenza di parte corrente e non possono avere altra forma di finanziamento, salvo le eccezioni tassativamente indicate nel principio applicato alla contabilità finanziaria necessarie a garantire elementi di flessibilità degli equilibri di bilancio ai fini del rispetto del principio dell'integrità.

Il quadro generale riassuntivo 2024-2026 mostra i seguenti dati relativamente alla competenza:

ENTRATE	COMPETENZA ANNO DI RIFERIMENTO DEL BILANCIO 2024	COMPETENZA ANNO DI RIFERIMENTO DEL BILANCIO 2025	COMPETENZA ANNO DI RIFERIMENTO DEL BILANCIO 2026	SPESE	COMPETENZA ANNO DI RIFERIMENTO DEL BILANCIO 2024	COMPETENZA ANNO DI RIFERIMENTO DEL BILANCIO 2025	COMPETENZA ANNO DI RIFERIMENTO DEL BILANCIO 2026
<b>Fondo di cassa presunto all'inizio dell'esercizio</b>							
<b>Utilizzo avanzo presunto di amministrazione</b>	<b>0,00</b>	<b>0,00</b>	<b>0,00</b>	<b>Disavanzo di amministrazione</b>	<b>0,00</b>	<b>0,00</b>	<b>0,00</b>
di cui Utilizzo Fondo anticipazioni di liquidità	0,00	0,00	0,00				
<b>Fondo pluriennale vincolato</b>	<b>20.913.619,11</b>	<b>3.261.098,19</b>	<b>195.045,99</b>				
<b>Titolo 1 -</b> Entrate correnti di natura tributaria, contributiva e perequativa	144.065.125,10	144.407.396,28	144.453.835,27	<b>Titolo 1 -</b> Spese correnti	217.085.796,42	210.164.632,34	210.064.284,39
<b>Titolo 2 -</b> Trasferimenti correnti	28.010.319,29	25.260.852,75	24.653.047,71	- di cui fondo pluriennale vincolato	771.268,05	10.675,00	0,00
<b>Titolo 3 -</b> Entrate extratributarie	45.357.926,01	41.570.062,58	43.916.866,42				
<b>Titolo 4 -</b> Entrate in conto capitale	84.813.685,72	52.392.280,15	33.368.936,29	<b>Titolo 2 -</b> Spese in conto capitale	106.850.136,14	54.879.029,60	33.008.648,25
				- di cui fondo pluriennale vincolato	2.489.830,14	184.370,99	0,00
<b>Titolo 5 -</b> Entrate da riduzione di attività finanziarie	200.000,00	200.000,00	200.000,00	Spese per incremento di attività finanziarie			
				<b>Titolo 3 -</b>	200.000,00	200.000,00	200.000,00
				- di cui fondo pluriennale vincolato	0,00	0,00	0,00
<b>Totale entrate finali</b>	<b>302.447.056,12</b>	<b>263.830.591,76</b>	<b>246.592.685,69</b>	<b>Totale spese finali</b>	<b>324.135.932,56</b>	<b>265.243.661,94</b>	<b>243.272.932,64</b>
<b>Titolo 6 -</b> Accensione di prestiti	6.400.932,06	2.541.578,34	0,00	<b>Titolo 4 -</b> Rimborso di prestiti	5.625.674,73	4.389.606,35	3.514.799,04
				di cui Fondo anticipazioni di liquidità	0,00	0,00	0,00



<b>Titolo 7</b> - Anticipazioni da istituto tesoriere/cassiere	5.000.000,00	5.000.000,00	5.000.000,00	<b>Titolo 5</b> - Chiusura Anticipazioni da istituto tesoriere/cassiere	5.000.000,00	5.000.000,00	5.000.000,00
<b>Titolo 9</b> - Entrate per conto di terzi e partite di giro	95.877.675,34	95.877.675,34	95.877.675,34	<b>Titolo 7</b> - Spese per conto terzi e partite di giro	95.877.675,34	95.877.675,34	95.877.675,34
<b>Totale Titoli</b>	<b>409.725.663,52</b>	<b>367.249.845,44</b>	<b>347.470.361,03</b>	<b>Totale Titoli</b>	<b>430.639.282,63</b>	<b>370.510.943,63</b>	<b>347.665.407,02</b>
<b>TOTALE COMPLESSIVO ENTRATE</b>	<b>430.639.282,63</b>	<b>370.510.943,63</b>	<b>347.665.407,02</b>	<b>TOTALE COMPLESSIVO SPESE</b>	<b>430.639.282,63</b>	<b>370.510.943,63</b>	<b>347.665.407,02</b>

Le previsioni di cassa per l'anno 2024 sono state formulate sulla base delle indicazioni pervenute dai servizi e sulla base dei residui presunti, come segue:

ENTRATE	CASSA ANNO DI RIFERIMENTO DEL BILANCIO 2024	SPESE	CASSA ANNO DI RIFERIMENTO DEL BILANCIO 2024
<b>Fondo di cassa presunto all'inizio dell'esercizio</b>	<b>109.578.968,65</b>		
<b>Utilizzo avanzo presunto di amministrazione</b>		<b>Disavanzo di amministrazione</b>	
di cui Utilizzo Fondo anticipazioni di liquidità			
<b>Fondo pluriennale vincolato</b>			
<b>Titolo 1 -</b> Entrate correnti di natura tributaria, contributiva e perequativa	156.823.756,70	<b>Titolo 1 -</b> Spese correnti	258.268.897,84
<b>Titolo 2 -</b> Trasferimenti correnti	34.124.453,30	- di cui fondo pluriennale vincolato	0,00
<b>Titolo 3 -</b> Entrate extratributarie	58.050.622,82		
<b>Titolo 4 -</b> Entrate in conto capitale	167.359.503,99	<b>Titolo 2 -</b> Spese in conto capitale	186.215.545,29
		- di cui fondo pluriennale vincolato	0,00
<b>Titolo 5 -</b> Entrate da riduzione di attività finanziarie	698.276,74	Spese per incremento di attività finanziarie	200.000,00
		<b>Titolo 3 -</b>	
		- di cui fondo pluriennale vincolato	
<b>Totale entrate finali .....</b>	<b>417.056.613,55</b>	<b>Totale spese finali .....</b>	<b>444.684.443,13</b>
<b>Titolo 6 -</b> Accensione di prestiti	7.003.098,10	<b>Titolo 4 -</b> Rimborso di prestiti	8.340.526,97
		di cui Fondo anticipazioni di liquidità	
<b>Titolo 7 -</b> Anticipazioni da istituto tesoriere/cassiere	5.000.000,00	<b>Titolo 5 -</b> Chiusura Anticipazioni da istituto tesoriere/cassiere	5.000.000,00
<b>Titolo 9 -</b> Entrate per conto di terzi e partite di giro	99.587.830,16	<b>Titolo 7 -</b> Spese per conto terzi e partite di giro	96.666.099,97
<b>Totale Titoli</b>	<b>528.647.541,81</b>	<b>Totale Titoli</b>	<b>554.691.070,07</b>
<b>TOTALE COMPLESSIVO ENTRATE</b>	<b>638.226.510,46</b>	<b>TOTALE COMPLESSIVO SPESE</b>	<b>554.691.070,07</b>
<b>Fondo di cassa finale presunto</b>	<b>83.535.440,39</b>		

## GLI EQUILIBRI DI BILANCIO

L'art. 162, comma 6, del Tuel impone che: "le previsioni di competenza relative alle spese correnti sommate alle previsioni di competenza relative ai trasferimenti in c/capitale, al saldo negativo delle partite finanziaria ed alle quote di capitale delle rate di ammortamento dei mutui e degli altri prestiti, con l'esclusione dei rimborsi anticipati, non possono essere complessivamente superiori alle previsioni di competenza dei primi tre titoli di entrata, ai contributi destinati al rimborso dei prestiti ed all'utilizzo dell'avanzo di competenza di parte corrente e non possono avere altra forma di finanziamento, salvo le eccezioni tassativamente indicate nel principio applicato alla contabilità

finanziaria necessarie a garantire elementi di flessibilità degli equilibri di bilancio ai fini del rispetto del principio dell'integrità". Tale equilibrio è definito equilibrio di parte corrente. A consuntivo l'eventuale saldo positivo di parte corrente costituisce l'avanzo di gestione corrente che sommato al risultato della gestione in conto capitale determinano il risultato della gestione di competenza.

La sintesi delle previsioni, ripartite tra entrate ed uscite in parte corrente e in conto capitale, per ciascuna delle annualità, è esposta nelle seguenti tabelle. Da esse si evince che il vincolo del pareggio complessivo è rispettato ai sensi dell'art. 162 del TUEL.

L'equilibrio di parte corrente mostra un saldo negativo per le annualità 2024 e 2026 derivante integralmente dalla quota di trasferimenti in conto capitale relativi alla quota da versare allo Stato ai sensi dell'art. 56 bis c. 10 D.L. 69/2013, per i proventi derivanti dalla cessione di aree oggetto di trasferimento demaniale. Tale saldo negativo viene integralmente riassorbito dal saldo positivo degli equilibri di parte capitale, come illustrato nelle seguenti tabelle:

### Equilibrio di parte corrente

EQUILIBRIO ECONOMICO-FINANZIARIO		COMPETENZA ANNO DI RIFERIMENTO DEL BILANCIO 2024	COMPETENZA ANNO 2025	COMPETENZA ANNO 2026
Fondo di cassa all'inizio dell'esercizio				
A) Fondo pluriennale vincolato per spese correnti	(+)	2.740.502,93	771.268,05	10.675,00
AA) Recupero disavanzo di amministrazione esercizio precedente	(-)	0,00	0,00	0,00
B) Entrate Titoli 1.00 - 2.00 - 3.00	(+)	217.433.370,40	211.238.311,61	213.023.749,40
<i>di cui per estinzione anticipata di prestiti</i>		0,00	0,00	0,00
C) Entrate Titolo 4.02.06 - Contributi agli investimenti direttamente destinabili al rimborso dei prestiti da amministrazioni pubbliche	(+)	0,00	0,00	0,00
D) Spese Titolo 1.00 - Spese correnti	(-)	217.085.796,42	210.164.632,34	210.064.284,39
<i>di cui:</i>				
<i>- fondo pluriennale vincolato</i>		771.268,05	10.675,00	0,00
<i>- fondo crediti di dubbia esigibilità</i>		15.474.196,42	15.093.148,20	15.089.485,20
E) Spese Titolo 2.04 - Trasferimenti in conto capitale	(-)	59.336,00	132.500,00	0,00
F) Spese Titolo 4.00 - Quote di capitale amm.to dei mutui e prestiti obbligazionari	(-)	5.625.674,73	4.389.606,35	3.514.799,04
<i>di cui per estinzione anticipata di prestiti</i>		0,00	0,00	0,00
<i>di cui Fondo anticipazioni di liquidità</i>		0,00	0,00	0,00
<b>G) Somma finale (G=A-AA+B+C-D-E-F)</b>		<b>-2.596.933,82</b>	<b>-2.677.159,03</b>	<b>-544.659,03</b>
<b>ALTRE POSTE DIFFERENZIALI, PER ECCEZIONI PREVISTE DA NORME DI LEGGE, CHE HANNO EFFETTO SULL'EQUILIBRIO EX ARTICOLO 162, COMMA 6, DEL TESTO UNICO DELLE LEGGI SULL'ORDINAMENTO DEGLI ENTI LOCALI</b>				
H) Utilizzo risultato di amministrazione presunto per spese correnti e per rimborso dei prestiti	(+)	0,00	0,00	0,00
<i>di cui per estinzione anticipata di prestiti</i>		0,00	0,00	0,00
I) Entrate di parte capitale destinate a spese correnti in base a specifiche disposizioni di legge	(+)	3.600.000,00	3.600.000,00	3.600.000,00
<i>di cui per estinzione anticipata di prestiti</i>		0,00	0,00	0,00
L) Entrate di parte corrente destinate a spese di investimento in base a specifiche disposizioni di legge	(-)	1.062.402,18	1.055.340,97	3.055.340,97
M) Entrate da accensione di prestiti destinate a estinzione anticipata di prestiti	(+)	0,00	0,00	0,00

<b>EQUILIBRIO DI PARTE CORRENTE</b> <b>O=G+H+I-L+M</b>		-59.336,00	-132.500,00	0,00
---	--	------------	-------------	------

L'equilibrio in conto capitale in termini di competenza finanziaria prevede che le spese di investimento previste al titolo 2 e 3 devono essere pari alle risorse acquisite per il loro finanziamento, costituite dalle entrate in conto capitale, dall'accensione di prestiti, dal fondo pluriennale vincolato in c/capitale, dall'utilizzo dell'avanzo di competenza in c/capitale, e da quelle risorse di parte corrente destinate agli investimenti dalla legge o dai principi contabili.

### Equilibrio di conto capitale

EQUILIBRIO ECONOMICO-FINANZIARIO		COMPETENZA ANNO DI RIFERIMENTO DEL BILANCIO 2024	COMPETENZA ANNO 2025	COMPETENZA ANNO 2026
P) Utilizzo avanzo di amministrazione per spese di investimento	(+)	0,00	0,00	0,00
Q) Fondo pluriennale vincolato per spese in conto capitale	(+)	18.173.116,18	2.489.830,14	184.370,99
R) Entrate Titoli 4.00 - 5.00 - 6.00	(+)	91.414.617,78	55.133.858,49	33.568.936,29
C) Entrate Titolo 4.02.06 - Contributi agli investimenti direttamente destinati al rimborso dei prestiti da amministrazioni pubbliche	(-)	0,00	0,00	0,00
I) Entrate di parte capitale destinate a spese correnti in base a specifiche disposizioni di legge	(-)	3.600.000,00	3.600.000,00	3.600.000,00
S1) Entrate Titolo 5.02 per Riscossioni crediti di breve termine	(-)	200.000,00	200.000,00	200.000,00
S2) Entrate Titolo 5.03 per Riscossioni crediti di medio-lungo termine	(-)	0,00	0,00	0,00
T) Entrate Titolo 5.04 relative a Altre entrate per riduzioni di attività finanziaria	(-)	0,00	0,00	0,00
L) Entrate di parte corrente destinate a spese di investimento in base a specifiche disposizioni di legge	(+)	1.062.402,18	1.055.340,97	3.055.340,97
M) Entrate da accensione di prestiti destinate a estizione anticipata di prestiti	(-)	0,00	0,00	0,00
U) Spese Titolo 2.00 - Spese in conto capitale <i>di cui fondo pluriennale vincolato di spesa</i>	(-)	106.850.136,14 2.489.830,14	54.879.029,60 184.370,99	33.008.648,25 0,00
V) Spese Titolo 3.01 per Acquisizioni di attività finanziarie	(-)	0,00	0,00	0,00
E) Spese Titolo 2.04 - Trasferimenti in conto capitale	(+)	59.336,00	132.500,00	0,00
<b>EQUILIBRIO DI PARTE CAPITALE</b> <b>Z=P+Q+R-C-I-S1-S2-T+L-M-U-V+E</b>		<b>59.336,00</b>	<b>132.500,00</b>	<b>0,00</b>

### Equilibrio partite finanziarie

EQUILIBRIO ECONOMICO-FINANZIARIO		COMPETENZA ANNO DI RIFERIMENTO DEL BILANCIO 2024	COMPETENZA ANNO 2025	COMPETENZA ANNO 2026
S1) Entrate Titolo 5.02 per Riscossione crediti di breve termine	(+)	200.000,00	200.000,00	200.000,00
S2) Entrate Titolo 5.03 per Riscossione crediti di medio-lungo termine	(+)	0,00	0,00	0,00
T) Entrate Titolo 5.04 relative a Altre entrate per riduzioni di attività finanziaria	(+)	0,00	0,00	0,00
X1) Spese Titolo 3.02 per Concessione crediti di breve termine	(-)	200.000,00	200.000,00	200.000,00

X2) Spese Titolo 3.03 per Concessione crediti di medio-lungo termine	(-)	0,00	0,00	0,00
Y) Spese Titolo 3.04 per Altre spese per acquisizioni di attività finanziarie	(-)	0,00	0,00	0,00
<b>EQUILIBRIO FINALE</b> <b>W = O+Z+S1+S2+T-X1-X2-Y</b>		<b>0,00</b>	<b>0,00</b>	<b>0,00</b>
<b>Saldo corrente ai fini della copertura degli investimenti pluriennali:</b>				
Equilibrio di parte corrente (O)		<b>-59.336,00</b>	<b>-132.500,00</b>	<b>0,00</b>
Utilizzo risultato di amministrazione presunto per il finanziamento di spese correnti e del rimborso prestiti (H) al netto del fondo anticipazione di liquidità	(-)	0,00		
<b>Equilibrio di parte corrente ai fini della copertura degli investimenti pluriennale</b>		<b>-59.336,00</b>	<b>-132.500,00</b>	<b>0,00</b>

## I VINCOLI DI FINANZA PUBBLICA E IL NUOVO PATTO DI STABILITA'

La legge di bilancio 2019 ha riscritto le regole affinché un ente possa essere considerato in equilibrio ai fini della realizzazione dei vincoli di finanza pubblica. La sentenza 101/2018 ha dichiarato incostituzionale l'art.1 comma 466 della legge 232/2016 nella parte in cui stabilisce che "a partire dal 2020, ai fini della determinazione dell'equilibrio di bilancio degli enti territoriali, le spese vincolate provenienti dai precedenti esercizi debbano trovare finanziamento nelle sole entrate di competenza". La stessa disposizione è stata dichiarata incostituzionale anche laddove "non prevede che l'inserimento dell'avanzo di amministrazione e del fondo pluriennale vincolato nei bilanci dei medesimi enti territoriali abbia effetti neutrali rispetto alla determinazione dell'equilibrio di competenza". La legge di bilancio per il 2019 ha previsto che "le regioni a statuto speciale, le province autonome di Trento e di Bolzano, le città metropolitane, le province e i comuni utilizzano il risultato di amministrazione e il fondo pluriennale vincolato di entrata e di spesa nel rispetto delle disposizioni previste dal decreto legislativo 23 giugno 2011, n. 118."

Partendo dal principio costituzionale dell'autonomia finanziaria degli enti territoriali, che è assicurata nel rispetto dell'equilibrio dei relativi bilanci, e considerando che gli enti concorrono ad assicurare l'osservanza dei vincoli economici e finanziari derivanti dall'appartenenza alla UE, gli enti territoriali si considerano in equilibrio in presenza di un risultato di competenza dell'esercizio non negativo. L'informazione di cui al periodo precedente è desunta, in ciascun anno, dal prospetto della verifica degli equilibri allegato al rendiconto di gestione e previsto nell'allegato 10 del decreto legislativo 23 giugno 2011, n. 118.

Conseguentemente, in sede previsionale, non ricorre più l'obbligo di dimostrare il rispetto del vincolo di finanza pubblica relativo al bilancio in equilibrio, in quanto è solo in fase di rendicontazione, attraverso il conseguimento di un risultato di competenza non negativo, che si potrà verificare il raggiungimento dell'equilibrio del bilancio.

Dal 2024 l'Europa ripristinerà le regole ordinarie del patto di stabilità, ma non sono ancora stati definiti i parametri e le regole a cui dovranno attenersi i singoli Stati e per riflesso le norme e gli obiettivi da raggiungere per il comparto degli enti locali.

## LE ENTRATE TRIBUTARIE CORRENTI

TITOLO I - ENTRATE CORRENTI DI NATURA TRIBUTARIA, CONTRIBUTIVA E PEREQUATIVA						
DESCRIZIONE	RENDICONTO 2021	RENDICONTO 2022	ASSESTATO 2023	PREVISIONE 2024	PREVISIONE 2025	PREVISIONE 2026
<i>Imposte, tasse e proventi assimilati</i>	114.324.006,19	123.508.134,58	123.040.833,49	123.024.869,45	123.443.642,54	123.490.081,53
<i>Fondi perequativi da Amministrazioni Centrali</i>	20.445.281,75	21.099.843,46	21.040.255,74	21.040.255,65	20.963.753,74	20.963.753,74
<b>TOTALE TITOLO PRIMO</b>	<b>134.769.287,94</b>	<b>144.607.978,04</b>	<b>144.081.089,23</b>	<b>144.065.125,10</b>	<b>144.407.396,28</b>	<b>144.453.835,27</b>

Il Titolo 1 dell'entrata contiene gli stanziamenti relativi alle entrate di natura tributaria e trasferimenti perequativi e riporta per l'esercizio 2024 una previsione complessiva di € 144.065.125,10.

Rispetto al rendiconto 2021 si registra una variazione positiva di oltre 9 milioni di euro, che dimostra il completo superamento degli effetti sul gettito dei tributi locali causati dal periodo pandemico, tant'è che le previsioni 2024/2026 sono complessivamente in linea con i dati registrati in sede di rendiconto 2022 e con i dati assestati del 2023.

Le previsioni per il triennio 2024/2026 vengono formulate tenendo conto delle aliquote, tariffe ed agevolazioni che l'amministrazione prevede di introdurre dal prossimo anno e di cui si dirà meglio in seguito analizzando le singole voci di imposte e tributi.

Nella tabella che segue si dà conto dell'andamento e della composizione delle principali entrate tributarie dell'Ente:

Descrizione	rendiconto 2021	rendiconto 2022	assestato 2023	previsione 2024	previsione 2025	previsione 2026
IMPOSTA MUNICIPALE UNICA	45.510.731,75	48.081.231,20	46.820.000,00	46.800.000,00	46.787.500,00	47.063.938,99
T.A.R.I.	40.479.130,30	41.897.884,23	41.929.587,00	43.600.000,00	45.150.000,00	44.920.000,00
FONDO DI SOLIDARIETA COMUNALE	20.445.281,75	21.099.843,46	21.040.255,74	21.040.255,65	20.963.753,74	20.963.753,74
RECUPERO EVASIONE IMU	6.130.824,33	6.619.840,06	12.203.141,90	6.317.070,85	5.432.331,72	5.432.331,72
ADDIZIONALE SUL REDDITO DELLE PERSONE FISICHE	10.286.623,93	10.286.374,45	9.450.000,00	11.000.000,00	11.000.000,00	11.000.000,00
IMPOSTA DI SOGGIORNO	7.459.219,56	9.739.176,55	9.400.000,00	12.400.000,00	12.400.000,00	12.400.000,00
RECUPERO EVASIONE TARI	2.413.253,07	4.674.364,64	2.140.000,00	2.100.000,00	2.000.000,00	2.000.000,00

IMPOSTA IMMOBILIARE SULLE PIATTAFORME MARINE - IMPI	0	448.774,60	541.478,00	540.000,00	400.000,00	400.000,00
RECUPERO EVASIONE IMPOSTA DI SOGGIORNO	239.551,55	376.091,02	200.743,26	179.298,60	157.616,82	157.616,82

**Il fondo di solidarietà comunale** è iscritto tra le entrate tributarie quanto nella sostanza si tratta di quote IMU o dei gettiti di tributi locali aboliti ridistribuiti tra i comuni sulla base di criteri perequativi e delle elaborazioni sui costi standard.

La quota di FSC che rientra nella perequazione è attribuita in base alla differenza tra fabbisogno standard per servizi di tipo istituzionali e capacità fiscale standard dell'ente calcolata su un gettito teorico incassato dai comuni.

La previsione per il 2024/2026 è sostanzialmente in linea con le assegnazioni degli anni precedenti. Il FSC è composto inoltre da una quota che viene riconosciuta sulla base di specifici obiettivi che gli enti devono raggiungere in ambito sociale, per gli asili nido e il trasporto alunni disabili.

Sulla base di una pronuncia della Corte costituzionale (sentenza 71/2023) a decorrere dal 2024 le assegnazioni nell'ambito del FSC relative agli obiettivi in ambito sociale determinati in base ai costi standard dovranno essere contabilizzate nel titolo 2 delle entrate come risorse aggiuntive con un vincolo di destinazione specifico legato al raggiungimento dei livelli essenziali delle prestazioni (LEP) determinati in ciascuno degli ambiti sopra detti. Tale modifica dovrà essere recepita dagli enti assegnatari di tali risorse nel momento in cui verranno emanate specifiche disposizioni in merito.

I principali prelievi locali sono **l'IMU, la TARI, l'Addizionale Comunale Irpef e l'Imposta di Soggiorno (IDS)**, a cui si affianca il Canone Unico Patrimoniale (CUP), che, nel 2021, inglobando l'Imposta Comunale sulla Pubblicità, ha portato quest'ultima entrata al di fuori di quelle di natura tributaria.

Gli stanziamenti sono stati previsti tenendo conto delle proposte formulate dal dirigente di settore, della tendenza economica registrata e delle possibili ripercussioni derivanti dagli eventi eccezionali verificatisi nell'ultimo triennio, quali la pandemia, la guerra in Ucraina, le calamità naturali e, da ultimo, la riaccensione del conflitto ebraico-palestinese. Si riportano di seguito le considerazioni del Settore Risorse Tributarie:

**IMU** – Il gettito IMU stimato per l'esercizio finanziario 2024 è pari a euro 46.800.000, con una leggera riduzione rispetto al bilancio assestato 2023, che tiene anche conto delle agevolazioni introdotte dal 01/01/2024 a favore di chi loca l'abitazione a quei nuclei familiari che versano in condizioni di fragilità nel libero mercato della locazione e che, contestualmente, non riescono o non possono avere accesso all'edilizia residenziale pubblica, secondo le condizioni del "Patto per la Casa" e di chi, con il proprio immobile, rientra nei piani di video-sorveglianza partecipata. Rispetto al rendiconto 2022 si osserva la diminuzione di oltre euro 1.200.000, provocata principalmente dalle due modifiche normative sotto descritte, i cui effetti sono già stati registrati in parte nell'assestato 2023, ma che si ritiene non si siano ancora esauriti.

In particolare:

1) la sentenza n. 209/2022 della Corte Costituzionale, ha riscritto la disciplina IMU per l'abitazione principale. Il Supremo Organo, infatti, dopo aver rilevato il contrasto della legislazione vigente con gli art. 3, 31 e 53 della Costituzione, ha dichiarato l'illegittimità di tutte le norme IMU sull'abitazione principale, "riscrivendole" in maniera costituzionalmente orientata, sottolineando che il riferimento al nucleo familiare non può essere considerato rilevante ai fini dell'esenzione. Pertanto anche i coniugi non legalmente separati, con residenze diverse nello stesso comune o in comuni diversi, devono poter usufruire dell'agevolazione in entrambe le abitazioni, a condizione che dimostrino che si tratta di una residenza effettiva.

2) la Legge Regionale n. 24 del 21/12/2017, recante la "Disciplina regionale sulla tutela e l'uso del territorio", ha comportato la riduzione della potenzialità edificatoria per le aree ricomprese nei territori che non hanno ancora avviato l'iter approvativo del PUG.

Per ciò che riguarda il recupero evasione, l'importo è stato correttamente previsto in misura inferiore all'asestato del 2023, in quanto quest'ultimo ha visto l'emissione eccezionale degli atti riguardanti le piattaforme marine per € 5.887.866,00, per le ultime annualità accertabili ossia 2017, 2018 e 2019, mentre è in linea con la media dei rendiconti 2022 e 2021. Trattandosi, in ogni caso, di importi rilevanti, sono stati previsti pure gli adeguati accantonamenti al FCDE, stante la difficoltà di riscossione caratterizzante questo momento storico.

### Aliquote IMU

Di seguito vengono riportate le aliquote dell'imposta municipale unica applicata a tutte le categorie di immobili, con esclusione dell'abitazione principale non di lusso, relative pertinenze ed assimilati, evidenziando che i "fabbricati merce" sono esenti per espressa previsione di legge dal 01.01.2022 e che è prevista l'approvazione, con efficacia dal 01.01.2024, dell'aliquota dello 0,38% (in luogo dello 0,76% stabilito per tutte le altre fattispecie di locazioni a canone concordato) per le suddette abitazioni concesse in locazione secondo i criteri del "Patto per la Casa". A tale proposito si ricorda che le locazioni "calmierate" usufruiscono di un'ulteriore riduzione ex lege del 25% rispetto all'aliquota deliberata dal Comune.

<b>0,00%</b>	fabbricati rurali ad uso strumentale di cui all'art. 9, comma 3-bis, del D.L. n. 557/93, convertito in L. n. 133/94
<b>0,38%</b>	alloggi effettivamente locati ed a favore dei soggetti passivi aderenti al "Patto per la casa"
<b>0,50%</b>	unità immobiliari di categoria catastale da A/2 ad A/7 appartenenti agli Istituti autonomi per le case popolari o agli enti di edilizia residenziale pubblica, comunque denominati, aventi le stesse finalità degli IACP, regolarmente assegnate adibite ad abitazione principale e relative pertinenze dei soci assegnatari
<b>0,60%</b>	unità immobiliare di categoria catastale A/1, A/8 e A/9 adibita ad abitazione principale e relative pertinenze (nella misura massima di una unità pertinenziale per ciascuna delle categorie catastali C/2, C/6 e C/7) del soggetto passivo nella quale il possessore dimora abitualmente e risiede anagraficamente abitazione di categoria catastale A/1, A/8 e A/9 e relative pertinenze (nella misura massima di una unità pertinenziale per ciascuna delle categorie catastali C/2, C/6 e C/7), posseduta da anziani o disabili che acquisiscono la residenza in istituti di ricovero o sanitari a seguito di ricovero permanente, a condizione che la stessa non risulti locata



0,76%	abitazioni rientranti nelle categorie catastali da A/2 ad A/7 e relative pertinenze concesse in locazione alle condizioni definite nei patti territoriali di cui alla L. n. 431/98, art. 2 c. 3, art. 5 commi 1, 2 e 3 abitazioni rientranti nelle categorie catastali A/1, A/8 e A/9 e relative pertinenze concesse in locazione alle condizioni definite nei patti territoriali di cui alla L. n. 431/98, art. 2 c. 3, art. 5 commi 1, 2 e 3 abitazioni rientranti nelle categorie catastali da A/2 ad A/7 e relative pertinenze locate agli EELL e/o all'ACER per soddisfare esigenze abitative di carattere transitorio, se il contratto di locazione è stipulato alle condizioni di cui ai patti territoriali ai sensi dell'art. 2, c. 3, e dell'art. 5 commi 1, 2 e 3 della L. n. 431/98
0,89%	immobili ad uso produttivo classificati in categoria catastale D/1 e D/7 terreni agricoli
1,06%	abitazioni rientranti nelle categorie catastali da A/2 ad A/7 e relative pertinenze tenute a disposizione, intendendosi quelle all'interno delle quali non risulta costituito un nucleo anagrafico e quelle ove non risulta essere registrato alcun contratto di locazione abitazioni rientranti nelle categorie catastali A/1, A/8 e A/9 e relative pertinenze, non destinate ad abitazione principale dei soggetti passivi, per le quali non risulta essere registrato alcun contratto di locazione ai sensi della L. n. 431/98, art. 2 comma 3, art. 5 commi 1, 2 e 3
1,04%	per tutti gli immobili che non rientrano nelle precedenti tipologie

### Le principali esenzioni, detrazioni e riduzioni IMU:

#### Famiglie:

- **esenzione per abitazione principale:** l'immobile, iscritto o iscrivibile nel catasto edilizio urbano come unica unità immobiliare, nel quale il possessore dimora abitualmente e risiede anagraficamente (Legge);
- **esenzione per assimilazione ad abitazione principale** (Legge): unità immobiliari appartenenti alle cooperative edilizie a proprietà indivisa adibite ad abitazione principale e relative pertinenze dei soci assegnatari; le unità immobiliari appartenenti alle cooperative edilizie a proprietà indivisa destinate a studenti universitari soci assegnatari, anche in assenza di residenza anagrafica; fabbricati di civile abitazione destinati ad alloggi sociali adibiti ad abitazione principale; casa familiare assegnata al genitore affidatario dei figli, a seguito di provvedimento del giudice; un solo immobile, iscritto o iscrivibile nel catasto edilizio urbano come unica unità immobiliare, posseduto e non concesso in locazione dal personale in servizio permanente appartenente alle Forze armate e alle Forze di polizia;
- **esenzione per assimilazione ad abitazione principale** per una sola unità immobiliare e relative pertinenze posseduta da anziani o disabili che acquisiscono la residenza in istituti di ricovero o sanitari a seguito di ricovero permanente, a condizione che la stessa non risulti locata (Comune);
- **detrazione per abitazione principale pari a 200 euro** per gli immobili classificati nelle categorie catastali A/1, A/8 e A/9 e relative pertinenze, da detrarsi fino a concorrenza del suo ammontare, in rapporto al periodo dell'anno durante il quale si protrae tale destinazione; La suddetta detrazione si applica anche agli alloggi regolarmente assegnati dagli Istituti autonomi per le case popolari (IACP) o dagli enti di edilizia residenziale pubblica, comunque denominati, aventi le stesse finalità degli IACP, istituiti in attuazione dell'articolo 93 del decreto del Presidente della Repubblica 24 luglio 1977, n. 616;
- **riduzione alla metà** per una sola unità immobiliare a uso abitativo, non locata o data in comodato d'uso, posseduta in Italia a titolo di proprietà o usufrutto da soggetti non residenti nel territorio dello Stato che siano titolari di pensione maturata in regime di convenzione internazionale con l'Italia, residenti in uno Stato di assicurazione diverso dall'Italia (Legge);
- **riduzione alla metà** per le unità immobiliari (fatta eccezione per A/1, A/8 e A/9), concesse in comodato dal soggetto passivo (comodante) ai parenti in linea retta entro il primo grado (comodatari) che le utilizzano come abitazione principale, a condizione che il contratto sia registrato e che il comodante possieda una sola abitazione in Italia

e risieda anagraficamente, nonché dimori abitualmente nello stesso comune in cui è situato l'immobile concesso in comodato (Legge);

- **riduzione alla metà** per i fabbricati inagibili o inabitabili e per i fabbricati di interesse storico o artistico, di cui all'art. 10 del codice di cui al D. Lgs. 42/2004 (Legge);
- **aliquota agevolata** 0,76% per le abitazioni e relative pertinenze concesse in locazione alle condizioni definite nei patti territoriali di cui alla L. n. 431/98, art. 2 c. 3, art. 5 commi 1, 2 e 3 (Comune) e dal 2016 riduzione del 25% dell'imposta (Legge);
- **aliquota agevolata** 0,38% per gli alloggi effettivamente locati ed a favore dei soggetti passivi aderenti al "Patto per la casa";
- **no tax area**: contributi economici a fondo perduto a ristoro di quanto pagato totalmente o parzialmente per i tributi locali, in presenza di determinate condizioni previste dai bandi dell'Ente (Comune).

#### **Imprese:**

- **azzerata aliquota** (0,00%) per fabbricati rurali ad uso strumentale, di cui all'art. 9, comma 3-bis, del D.L. n. 557/93, convertito in L. n. 133/94 (Comune);
- aliquota agevolata 0,89% immobili ad uso produttivo classificati in categoria catastale D/1 e D/7 (Comune);
- **aliquota agevolata** 0,89% per terreni agricoli non esentati per legge (Comune);
- **riduzione alla metà** per i fabbricati inagibili o inabitabili e per i fabbricati di interesse storico o artistico, di cui all'art. 10 del codice di cui D. Lgs. 42/2004 (Legge);
- **esenzione terreni agricoli** posseduti e condotti dai coltivatori diretti e dagli imprenditori agricoli professionali, di cui all'art. 1 del D. Lgs. 99/2004, iscritti nella previdenza agricola, comprese le società agricole di cui all'art. 1, comma 3, del medesimo decreto legislativo, indipendentemente dalla loro ubicazione (Legge);
- **esenzione "beni merce"**, ossia fabbricati costruiti e destinati dall'impresa costruttrice alla vendita, finché permanga tale destinazione e non siano locati (Legge);
- **esenzione** (quota comune) per immobili concessi in comodato gratuito registrato al comune o ad altro ente territoriale, destinati esclusivamente all'esercizio dei rispettivi compiti istituzionali (Comune);
- **esenzione** (quota comune) per immobili concessi in comodato gratuito registrato ad enti non commerciali ed esclusivamente utilizzati per lo svolgimento con modalità non commerciali delle attività previste nella lettera i), comma 1, dell'art. 7 del D. Lgs. 504/1992, a condizione che dette attività siano comprese negli scopi statutari degli enti stessi (Comune)
- **detrazione di 50 euro** per ciascun immobile che rientra nei piani di videosorveglianza partecipata;
- **no tax area**: contributi economici a fondo perduto a ristoro di quanto pagato totalmente o parzialmente per i tributi locali, in presenza di determinate condizioni previste dai bandi dell'Ente (Comune).

**IMPOSTA DI SOGGIORNO** - L'applicazione dell'imposta di soggiorno (IDS) consente di mantenere ed accrescere la varietà delle iniziative turistiche, favorendo anche l'offerta nei periodi "fuori stagione", in modo d'agire come volano per un ambito, come quello turistico, che ha risentito per primo e in modo più violento della crisi sanitaria degli ultimi anni.

Tale filiera - che coinvolge oltre al mercato ricettivo anche la ristorazione, i trasporti, i servizi culturali e museali - rappresenta un settore fondamentale per l'economia della città, pertanto occorre sostenere gli investimenti che consentono una piena ripresa dei flussi turistici, in particolare per quanto riguarda gli arrivi internazionali; tuttavia, occorre adottare un approccio prudentiale, in quanto non va dimenticato che gli ultimi tre anni sono stati segnati dal susseguirsi di eventi catastrofici eccezionali, quali, oltre alla pandemia, le guerre e le calamità naturali, i cui effetti economici negativi non sono ancora superati.

Pertanto, rispetto all'aumento delle tariffe deliberato dall'organo esecutivo a partire dal

01/01/2024, le entrate nel triennio sono state incrementate rispetto alla previsione assestata 2023 di euro 3.000.000, fino ad arrivare ad euro 12.400.000, importo ripetuto anche nel 2025 e 2026. Il gettito da recupero evasione viene stimato in euro 180.000 circa, in lieve diminuzione rispetto all'assestato 2023, auspicando che si mantenga il corrispondente trend positivo sul gettito di competenza, provocato dall'intensa attività di controllo effettuata su comunicazioni e riversamenti mensili, inviati dai gestori a proposito dei pernottamenti imponibili. Trattandosi, comunque, di un'entrata considerata di difficile esazione, viene operato uno specifico accantonamento in applicazione delle prescrizioni dei principi contabili.

## Destinazione dell'Imposta di Soggiorno

L'imposta di soggiorno è iscritta a bilancio per un gettito ordinario, nell'anno 2024, di € 12.400.000,00. L'entrata risulta così ripartita per destinazione:

destinazione gettito imposta di soggiorno anno 2024	importo
interventi in materia di turismo e manifestazioni sportive	3.724.438,46
manutenzione, fruizione e recupero dei beni culturali	1.324.670,42
tutela e valorizzazione dell'ambiente	1.616.621,01
viabilità e trasporto pubblico locale	5.734.270,11
<b>totale</b>	<b>12.400.000,00</b>

## Le principali esenzioni, riduzioni dell'Imposta di Soggiorno

**Esenzioni** previste dal Comune:

- **bambini fino al compimento del 14 anno di età e minorenni**, dal secondo in poi, se soggiornano con i propri genitori, limitatamente ai mesi **di giugno, luglio ed agosto**;
- **anziani, di età non inferiore a 65 anni**, facenti parte di **gruppi organizzati da enti pubblici locali**, che soggiornano in strutture alberghiere classificate in **1-2-3 stelle, con esclusione dei mesi di luglio ed agosto**;
- **i soggetti con invalidità al 100% e eventuali accompagnatori degli stessi** (uno per disabile se percepisce assegno d'accompagnamento);
- **soggetti che assistono i degenti** ricoverati presso strutture sanitarie del territorio comunale (uno per paziente);
- **personale appartenente alle forze o corpi armati** statali, provinciali o locali, nonché del corpo nazionale dei vigili del fuoco e della protezione civile che soggiornano per esigenze di servizio;
- **autista di pullman** che soggiorna per esigenze di servizio;
- **un accompagnatore turistico** che presta attività di assistenza a gruppi organizzati dalle agenzie di viaggi e turismo ogni 24 partecipanti;
- **personale dipendente del gestore** della struttura ricettiva che ivi svolge attività lavorativa;
- **cittadini stranieri richiedenti protezione internazionale**, arrivati a seguito di flussi non programmati e rientranti in piani straordinari nazionali di accoglienza;
- ospiti il cui **soggiorno è a carico del Comune di Rimini**.

**Esclusioni** previste dal Comune:

- pernottamenti **oltre 7 gg.**;
- ospiti **residenti** nel Comune di Rimini

**ADDIZIONALE COMUNALE IRPEF** – In seguito alla riduzione delle aliquote l'assestamento per il 2023 è stato fissato in € 9.450.000, ma l'andamento degli incassi consente di prevedere l'introito di € 11.000.000 per l'anno 2024.

La stima dell'addizionale IRPEF è rimasta effettuata sulla base dei quattro scaglioni di reddito stabiliti dalla Legge n. 234/2021 e della soglia di esenzione di € 16.000 introdotta con delibera di Consiglio Comunale n. 36 del 07/04/2022.

Scaglioni di reddito	Aliquota (%)
da 0 a 15.000	0,50
da 15.001 a 28.000	0,60
da 28.001 a 50.000	0,70
da 55.001	0,80

Infatti, come si apprende dal report della seduta del 9/11/2023 della Conferenza Unificata, il Governo, nell'ambito della delega al Governo per la Riforma fiscale, ha approvato le due richieste di Anci e delle Regioni, ossia il mantenimento, anche per il 2024, dell'articolazione attualmente in vigore, ai soli fini delle Addizionali comunale e regionale Irpef.

**TASSA RIFIUTI (TARI)** - Fino all'approvazione delle tariffe per il 2024, la previsione dell'entrata TARI può essere di € 43.600.000, per quadratura con i costi complessivi aggiornati al 2024-2026, fermo restando il valore delle entrate da tariffa compatibile con il limite massimo già fissato dal PEF 2022-2025 nella sua versione rivista nel 2023, per gli anni 2024, 2025 e 2026 (predisposto da ATERSIR, secondo il nuovo metodo tariffario stabilito dalla delibera n. 363/2021 di ARERA - cd. MTR-2).

**RECUPERO EVASIONE TARES/TARI** - Quanto invece all'attività accertativa, il recupero evasione tassa rifiuti (TARES/TARI) è stimato per il 2024 in € 2.100.000,00, in linea con l'assestamento del 2023.

**CANONE UNICO PATRIMONIALE (CUP)** – Come noto, per effetto della modifica introdotta dalla L. 160/2019, dal 2021 il canone unico patrimoniale (CUP) ha sostituito l'imposta comunale sulla pubblicità (ICP), il canone per l'occupazione di spazi ed aree pubbliche (COSAP), il diritto sulle pubbliche affissioni, il canone per l'installazione dei mezzi pubblicitari e il canone di cui all'art. 27, commi 7 e 8, del Codice della strada, creando un prelievo che ha abbandonato il suo inquadramento tra le entrate di natura tributaria anche per quanto riguarda la diffusione di messaggi pubblicitari; per quest'ultimo, l'entrata patrimoniale è classificata al titolo 3 delle entrate, con una previsione complessiva di € 1.880.000, oltre ad € 250.000 a titolo di recupero evasione, in linea con il 2023.

## LE ENTRATE DA CONTRIBUTI E TRASFERIMENTI DI PARTE CORRENTE

TITOLO II - TRASFERIMENTI CORRENTI						
DESCRIZIONE	RENDICONTO 2021	RENDICONTO 2022	ASSESTATO 2023	PREVISIONE 2024	PREVISIONE 2025	PREVISIONE 2026
<i>Trasferimenti correnti da Amministrazioni pubbliche</i>	30.281.685,38	26.743.276,46	31.907.436,27	27.219.300,04	24.381.585,05	24.381.585,05
<i>Trasferimenti correnti da Famiglie</i>	500,00	0	7.500,00	7.500,00	7.500,00	7.500,00
<i>Trasferimenti correnti da Imprese</i>	189.255,09	267.951,18	584.948,44	584.948,44	584.948,44	584.948,44
<i>Trasferimenti correnti da Istituzioni sociali private</i>	37.670,27	6.646,33	0	0	0	0
<i>Trasferimenti correnti dall'Unione Europea e dal Resto del Mondo</i>	375.587,76	12.940,02	745.890,01	388.519,25	476.767,70	476.767,70
<b>TOTALE TITOLO SECONDO</b>	<b>30.884.698,50</b>	<b>27.030.813,99</b>	<b>33.245.774,72</b>	<b>28.200.267,73</b>	<b>25.450.801,19</b>	<b>25.450.801,19</b>

Nel triennio 2024/2026 si prevedono i contributi secondo la tendenza registrata dall'amministrazione negli esercizi precedenti, al netto degli interventi straordinari ricevuti per fronteggiare le minori entrate e/o maggiori costi che i comuni hanno dovuto affrontare a seguito dell'emergenza sanitaria Covid 19 nel biennio 2020-2021 ed includono i fondi assegnati al Comune di Rimini nell'ambito di progetti del PNRR destinati a finanziare spese correnti.

I trasferimenti da altre amministrazioni pubbliche ricomprendono le seguenti entrate:

- i **trasferimenti dallo Stato** (diversi dal Fondo di Solidarietà Comunale): si tratta in prevalenza di trasferimenti di natura compensativa di minori entrate o maggiori spese sostenute dai comuni per effetto di decisioni statali (contributi compensativi IMU, maggiori spese indennità amministratori, ecc), eventuali trasferimenti per il rimborso di spese sostenute per le consultazioni elettorali, contributi specifici per il sistema integrato di educazione e istruzione, per il sostegno a persone in difficoltà, per il sostegno delle scuole paritarie, per iniziative in ambito culturale, ecc.;

- **contributi della Regione Emilia-Romagna**, fra i quali si segnalano, per rilevanza, quelli relativi ai piani di zona, per il sostegno sociale, per i contributi a sostegno delle politiche abitative e per il sostegno alle famiglie nell'ambito del progetto "al nido con la Regione", per la fornitura gratuita di libri di testo, per l'abbattimento di rette per servizi scolastici, per il sostegno di iniziative turistiche, ecc.;

- i **trasferimenti da famiglie, imprese, istituzioni sociali private**, di ammontare nettamente inferiore rispetto alla categoria precedente, attengono fondamentalmente a sponsorizzazioni di iniziative in ambito turistico e culturale e a specifici progetti di integrazione.

- i **trasferimenti correnti dall'Unione Europea**. In questa categoria vengono registrati i fondi assegnati al Comune di Rimini nell'ambito di progetti del PNRR destinati a finanziare spese correnti.

La tabella che segue elenca le principali voci da trasferimenti e contributi correnti di maggior rilevanza nel triennio 2024/2026 con il relativo confronto rispetto all'assestato 2023:

Descrizione	assestato 2023	previsione 2024	previsione 2025	previsione 2026
CONCORSO DELLA REGIONE AI PIANI DI ZONA (COLL. CAP. 37130 29610 28580/U)	2.900.000,00	2.900.000,00	2.900.000,00	2.900.000,00
CONTRIBUTO REGIONE EMILIA ROMA GNA PER FONDO SOCIALE (COLL. 2 8880/S)	2.000.000,00	2.000.000,00	2.000.000,00	2.000.000,00
CONTRIBUTO DALLO STATO PER PROGETTO SPRAR (CAP. 11960 27360 27360/60/S)	1.949.101,55	1.945.420,00	1.945.420,00	1.945.420,00
ENTRATE DA EE.LL. PER FINANZIAMENTO GESTIONE ASSOCIATA A SOSTEGNO DEI MINORI (COLL. 16555/U)	1.892.000,00	1.900.000,00	1.900.000,00	1.900.000,00
FONDO POVERTA - CTR MINISTERIALI - QUOTA SERVIZI (CAPITOLO COLLEGATO)	1.409.915,09	1.700.000,00	1.700.000,00	1.700.000,00
CONTRIBUTO DELLO STATO PER SUS SIDI A FAVORE DELLE SCUOLE INF ANZIA PARITARIE	1.200.000,00	1.000.000,00	1.000.000,00	1.000.000,00
ENTRATA FRNA DESTINATA HANDICAP (COLL. 16290/U)	1.263.911,88	720.000,00	720.000,00	420.000,00
ENTRATE DA AUSL PER A.D. QUOTA FRNA/FNA (COLL. 18375/U)	240.000,00	900.000,00	900.000,00	900.000,00
ENTRATE DAI COMUNI E DALL AZ. USL PER I PROGETTI DEL PIANO DI ZONA	882.763,62	722.763,62	522.763,62	522.763,62
CONTRIBUTI SPETTANTI PER FATTISPECIE SPECIFICHE DI LEGGE	2.000.000,00	200.000,00	200.000,00	200.000,00
CONTRIBUTO DEL MINISTERO DELL INTERNO	648.000,00	648.000,00	648.000,00	648.000,00
CONTRIBUTO DALLO STATO PER PRO GETTO SPRAR MSNA(CAP. 27370 27370/60/S)	621.098,26	619.092,55	619.092,55	619.092,55
RIMBORSO SPESE DALLO STATO PER ELEZIONI E REFERENDUM (COLL. CAP. 33595/1 33595/4 35845 35855/U)	707.800,00	464.800,00	464.800,00	464.800,00
ENTRATE PER POTENZIAMENTO SERVIZIO SOCIALE TERRITORIALE	560.000,00	506.587,31	506.587,31	506.587,31
TRASFERIMENTO MINISTERIALE INDENNITA AMMINISTRATORI	361.764,00	530.588,00	530.588,00	530.588,00
FONDO NAZIONALE PER IL SISTEMA INTEGRATO DI EDUCAZIONE E ISTRUZIONE	553.564,86	410.000,00	410.000,00	410.000,00
CONTRIBUTO STRAORDINARIO DL 17/2022 ART. 27 C.2	1.773.465,00	0,00	0,00	0,00
MISURA SPERIMENTALE DI SOSTEGNO ECONOMICO ALLE FAMIGLIE DENOMINATA "AL NIDO CON LA REGIONE"	365.902,69	365.902,69	365.902,69	365.902,69
ENTRATE DA AUSL PER CONTRIBUTI ADATTAMENTO AMBIENTE DOMESTICO L.R. 29/ 97 (COLL CAP. 29480/S)	350.000,00	350.000,00	350.000,00	350.000,00
CONTRIBUTO DALLA REGIONE PER L EROGAZIONE DI VOUCHER DI CONCILIAZIONE PER LA FREQUENZA DI CENTRI ESTIVI (CAP. 27190/S 38150/S)	356.919,00	305.000,00	305.000,00	305.000,00
CONTRIBUTI DA AMMINISTRAZIONI LOCALI PER LA REALIZZAZIONE DI EVENTI E MANIFESTAZIONI TURISTICHE (U. CAP.20760- 20765-25060)	350.000,00	300.000,00	300.000,00	300.000,00
CONTRIBUTO COMPENSATIVO IMU E ALTRI TIRBUTI COMUNALI SUGLI IMMOBILI	342.225,00	300.000,00	300.000,00	300.000,00
SERVIZIO IMMIGRAZIONE:CONTRIBU TI DALLA REGIONE PER REALIZZAZ IONE PIANI DI ZONA (COLL. CAP. 12110/U E 12100/U )	300.000,00	300.000,00	300.000,00	300.000,00
TRASFERIMENTI PER FORNITURA GRATUITA LIBRI DI TESTO (DPCM 5.8.99 N. 320) EROGATI DA (AZIENDA REGIONALE PER IL DIRITTO AGLI STUDI SUPERIORI) (CAP. COLL. 15730/S)	302.424,00	295.000,00	295.000,00	295.000,00
PNRR - M1C1 - 1.4.1 ESPERIENZA DEL CITTADINO NEI SERVIZI PUBBLICI - CUP C91F22004010006	516.323,00	516.323,00	0,00	0,00
ANZIANI ENTRATE DA AUSL PER ASSISTENZA DOMICILIARE	1.000.000,00	0,00	0,00	0,00

CONTRIBUTO REGIONE EMILIA ROMAGNA PER FONDO DESTINATO AGLI INQUILINI MOROSI INCOLPEVOLI (D.L. 102/2013 CONV.CON MOD. L. 124/2013- ART6 C.5) (COLL. 28890/S)	250.000,00	250.000,00	250.000,00	250.000,00
PNRR-M1C1-1.2 -ABILITAZIONE AL CLOUD PA LOCALI - CUP C91C22000190006	152.834,61	836.527,39	0,00	0,00
TRASFERIMENTO DALLO STATO COMP ENSATIVO DEI MINORI INTROITI A DDIZIONALE IRPEF	272.464,00	275.000,00	200.000,00	200.000,00
CONTRIBUTI DALLA REGIONE PER LA GESTIONE UFFICI I.A.T. (L.R.4/2016)	290.000,00	205.000,00	205.000,00	205.000,00
ENTRATE DA AUSL PER PERSONALE DESTINATO AI SERVIZI PER LA NON AUTOSUFFICIENZA (COLL U/18245/1-4)	101.000,00	266.703,04	266.703,04	266.703,04
CONTRIBUTO UNA TATUM PER ACCOGLIENZA UCRAINI	407.097,36	400.000,00	0,00	0,00
CONTRIBUTO DALLA REGIONE EMILIA ROMAGNA PER SAGRA MUSICALE MALATESTIANA ED ALTRI EVENTI CULTURALI L.R. 13/99 (CAP. 20330/S) - SERVIZIO RILEVANTE FINI IVA	200.000,00	200.000,00	200.000,00	200.000,00
PROGETTO LIFE-HELP - CONTRIBUTO CINEA	257.791,13	107.462,50	211.702,50	211.702,50
CONTRIBUTO PROVINCIA DI RIMINI PER INTEGRAZIONE SCOLASTICA ALUNNI PORTATORI DI HANDICAP SCUOLE SUPERIORI	244.876,66	220.000,00	160.000,00	160.000,00
PROGETTO RE_VALUE - INTROITO DAL COORDINATOR NTNU (NORVEGIA)	357.649,23	131.018,00	131.018,00	131.018,00

## LE ENTRATE EXTRATRIBUTARIE

TITOLO III - ENTRATE EXTRATRIBUTARIE						
DESCRIZIONE	RENDICONTO 2021	RENDICONTO 2022	ASSESTATO 2023	PREVISIONE 2024	PREVISIONE 2025	PREVISIONE 2026
<i>Vendita di beni e servizi e proventi derivanti dalla gestione dei beni</i>	22.892.213,12	24.243.979,98	26.324.342,93	22.229.201,34	20.013.351,94	20.313.351,94
<i>Proventi derivanti dall'attività di controllo e repressione degli illeciti</i>	8.911.261,95	12.748.058,26	8.144.291,10	10.777.800,00	11.229.300,00	11.229.300,00
<i>Interessi attivi</i>	88.992,14	134.094,81	171.791,73	167.391,00	125.100,00	125.100,00
<i>Altre entrate da redditi da capitale</i>	2.600.000,00	3.600.000,00	4.800.000,00	4.750.000,00	3.000.000,00	5.000.000,00
<i>Rimborsi e altre entrate correnti</i>	7.207.335,89	6.689.475,39	7.942.549,11	7.433.533,67	7.202.310,64	7.202.310,64
<b>TOTALE TITOLO TERZO</b>	<b>41.699.803,10</b>	<b>47.415.608,44</b>	<b>47.382.974,87</b>	<b>45.357.926,01</b>	<b>41.570.062,58</b>	<b>43.870.062,58</b>

Il titolo 3° dell'entrata contiene gli stanziamenti derivanti dalla gestione dei servizi e dei beni gestiti dall'ente. Le previsioni del titolo 3° per l'anno 2024 registrano complessivamente una flessione rispetto a quelle accertate con l'ultimo rendiconto approvato.

In particolare viene rivista al ribasso la previsione di entrate generate dalla gestione dei servizi e dei beni, mentre le entrate da sanzioni vengono previste in aumento rispetto all'assestato 2023 grazie all'incremento dell'attività e dei mezzi per il controllo del rispetto delle norme del codice della strada. Per questa categoria di entrate non è significativo il confronto con il dato registrato nell'ultimo rendiconto approvato in quanto nell'anno 2022 sono state modificate alcune modalità nella contabilizzazione delle sanzioni elevate per violazioni di norme del codice della strada.

Le entrate da redditi di capitale sono relative alla distribuzione di dividendi e riserve straordinarie di Rimini Holding S.p.A.

Le previsioni sono state formulate sulla base delle comunicazioni ricevute dai dirigenti responsabili della gestione dei singoli servizi. Nelle tabelle che seguono vengono rilevate le principali voci che compongono le specifiche tipologie di entrata che registrano i maggiori scostamenti rispetto all'assestato 2023:



principali entrate derivanti dalla gestione di servizi e dei beni				
Descrizione	assestato 2023	previsione 2024	previsione 2025	previsione 2026
CUP - EX COSAP	2.250.000,00	2.700.000,00	2.700.000,00	2.700.000,00
PROVENTO DERIVANTE DALLA GESTIONE DI PARCHIMETRI E PARCHEGGI COMUNALI	2.500.000,00	2.510.000,00	2.400.000,00	2.600.000,00
CUP - EX ICP E CIMP	1.680.000,00	1.680.000,00	1.680.000,00	1.680.000,00
CANONE UNICO PATRIMONIALE: EX CANONE PASSI CARRAI	1.700.000,00	1.600.000,00	1.600.000,00	1.700.000,00
RETTE DI FREQUENZA ALLE SCUOLE INFANZIA COMUNALI SERVIZIO RILEVANTE AI FINI I.V.A.	1.610.000,00	1.610.000,00	1.610.000,00	1.610.000,00
CORRISPETTIVO DELLA CONCESSIONE E DEL SERVIZIO DI PRODUZIONE E DISTRIBUZIONE DEL GAS NELLA CITTA' : SERVIZIO RILEVANTE AI FINI I.V.A.	3.452.332,10	1.831.187,22	498.899,03	498.899,03
INTROITI PER IL SERVIZIO MENSA NELLE SCUOLE ELEMENTARI E MEDIE INFERIORI SERVIZIO RILEVANTE AI FINI IVA	1.380.000,00	1.300.000,00	1.300.000,00	1.300.000,00
ABITAZIONI DI PROPRIETA' COMUNALE IN LOCAZIONE PERMANENTE QUOTA PARTE CANONE FINALIZZATA AL PAGAMENTO DEL MUTUO	650.000,00	650.000,00	650.000,00	650.000,00
RETTE PER IL SERVIZIO MENSA NELLE SCUOLE INFANZIA STATALI SERVIZIO RILEVANTE AI FINI I.V.A.	701.805,00	600.000,00	600.000,00	600.000,00
CANONI E CONCESSIONI DI FABBRICATI DI PROPRIETA' COMUNALE SERVIZIO RILEVANTE AI FINI I.V.A.	659.736,62	600.000,00	600.000,00	600.000,00
PROVENTI DEGLI IMPIANTI SPORTIVI COMUNALI: SERVIZIO RILEVANTE AI FINI I.V.A.	785.000,00	620.000,00	520.000,00	520.000,00
ENTRATE DERIVANTI DA CONCESSIONI CIMITERIALI	510.000,00	510.000,00	510.000,00	510.000,00

CANONE PER IL SERVIZIO ILLUMINAZIONE DELLE TOMBE PRIVATE NEI CIMITERI URBANO E DEL FORESE SERVIZIO RILEVANTE AI FINI I.V.A	460.000,00	460.000,00	460.000,00	460.000,00
CANONE DI CONCESSIONE PER USO IMPIANTI E RETI DI PROPRIETA COMUNALE	400.874,92	400.874,92	400.874,92	400.874,92
PROVENTI CIMITERIALI RELATIVI ALLA SEPOLTURA DELLE SALME	400.000,00	400.000,00	400.000,00	400.000,00
CORRISPETTIVO DELLA CONCESSIONE E DEL SERVIZIO DI PRODUZIONE E DISTRIBUZIONE DEL GAS NELLA CITTA : SERVIZIO RILEVANTE AI FINI I.V.A. (DEST. INV.)	1.377.946,85	40.340,97	40.340,97	40.340,97
CONCESSIONE EDIFICI E IMPIANTI IN AREE DEMANIALI E PATRIMONI ALI INDISPONIBILI (M.C.C.)	677.000,00	713.000,00	50.000,00	50.000,00
DIRITTI DI SEGRETERIA D.L. 388/18.9.92 ART. 9 COMMA 10	300.000,00	300.000,00	320.000,00	320.000,00
RETTE DI FREQUENZA ASILI NIDO COMUNALI SERVIZIO RILEVANTE AI FINI I.V.A.	274.637,50	250.000,00	250.000,00	250.000,00
PROVENTO DERIVANTE DA ATTIVITA MUSICALI:SERVIZIO RILEVANTE FINI IVA	230.000,00	230.000,00	230.000,00	230.000,00
PROVENTI DELLA VENDITA DEI BIGLIETTI DEL MUSEO FELLINI - SERVIZIO RILEVANTE AI FINI IVA	255.000,00	200.000,00	200.000,00	200.000,00
CUP - EX PP.AA.	215000	200.000,00	200.000,00	200.000,00
PROVENTI DERIVANTI DA ATTIVITA TEATRALI:SERVIZIO RILEVANTE FINI IVA (SDI)	200.000,00	200.000,00	200.000,00	200.000,00
RECUPERO EVASIONE CREDITI RELATIVO AL CANONE PER L OCCUPAZIONE DI SPAZI ED AREE PUBBLICHE SU DIVERSI SUOLI COMUNALI (COSAP)	250000	150.000,00	150.000,00	150.000,00

REGOLARIZZAZIONE PER UTILIZZO SOFTWARE PARCHEGGI PUBBLICI	150.000,00	150.000,00	150.000,00	150.000,00
DIRITTI SEGRETERIA E ISTRUTTORIA PRATICHE SISMICHE	150.000,00	150.000,00	150.000,00	150.000,00
	130000	130.000,00	130.000,00	130.000,00
DIRITTI DI POLIZIA MORTUARIA				
FITTI NOLEGGI E LOCAZIONI (I.V.A.)	145.503,55	132.400,00	118.400,00	118.400,00

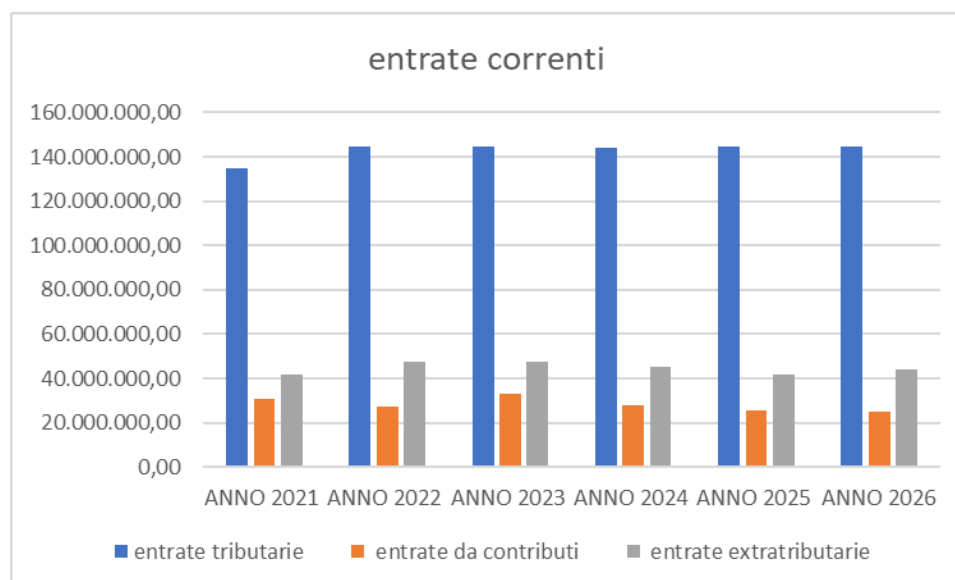
principali entrate derivanti da sanzioni				
Descrizione	assestato 2023	previsione 2024	previsione 2025	previsione 2026
PROVENTI DA MULTE E SANZIONI PER VIOLAZIONI DELLE NORME DEL CODICE DELLA STRADA	6.010.186,85	9.050.000,00	9.050.000,00	9.050.000,00
PROVENTI ART.142 COMMA 12BIS DEL D.LGS 285/1992 - NUOVO CODICE DELLA STRADA	1.100.000,00	1.100.000,00	1.500.000,00	1.500.000,00
CUP RECUPERO EVASIONE	250.000,00	250.000,00	250.000,00	250.000,00
INDENNITA DI OCCUPAZIONE SENZ A TITOLO DI BENI PATRIMONIALI	190.367,79	225.100,00	276.600,00	276.600,00
PROVENTI DA MULTE E SANZIONI PER VIOLAZIONI DELLE NORME DI POLIZIA AMMINISTRATIVA	212.223,31	150.000,00	150.000,00	150.000,00

Nella seguente tabella viene riportata l'incidenza delle entrate da tributi e imposte, da contributi e dalla gestione di servizi sul totale delle entrate correnti:

entrate correnti	ANNO 2021	ANNO 2022	ANNO 2023	ANNO 2024	ANNO 2025	ANNO 2026
entrate tributarie	134.769.287,94	144.607.978,04	144.901.328,33	144.065.125,10	144.407.396,28	144.453.835,27
entrate da contributi	30.884.698,50	27.030.813,99	33.245.774,72	28.010.319,29	25.260.852,75	24.653.047,71
entrate extratributarie	41.699.803,10	47.415.608,44	47.382.974,87	45.357.926,01	41.570.062,58	43.916.866,42
<b>totale entrate correnti</b>	<b>207.353.789,54</b>	<b>219.054.400,47</b>	<b>225.530.077,92</b>	<b>217.433.370,40</b>	<b>211.238.311,61</b>	<b>213.023.749,40</b>
incidenza entrate tributarie	64,99%	66,01%	64,25%	66,26%	68,36%	67,81%
incidenza entrate da contributi	14,89%	12,34%	14,74%	12,88%	11,96%	11,57%
incidenza entrate extratributarie	20,11%	21,65%	21,01%	20,86%	19,68%	20,62%

L'incidenza delle entrate tributarie sulle entrate correnti nel triennio 2024-2026 registra un incremento di oltre 2 punti percentuali rispetto all'anno corrente.

L'incidenza delle entrate da trasferimenti sulle entrate correnti nel triennio 2024-2026 registra una riduzione di circa 2 punti percentuali rispetto all'anno corrente, così come l'incidenza delle entrate extratributarie.



### I servizi pubblici a domanda individuale

Riguardo ai proventi e ai costi dalla gestione dei servizi a domanda individuale, si segnala che, nonostante il notevole incremento delle spese relative alle utenze e all'approvvigionamento di prodotti di consumo per effetto dell'inflazione registrata nel corso degli ultimi anni, le tariffe a carico dell'utenza dei servizi non hanno subito incrementi e sono state sostanzialmente confermate nella misura dello scorso anno, riconfermando altresì l'abbattimento delle rette per la frequenza dei nidi d'infanzia comunali per determinate fasce di utenza.

Con L. 234 del 30/12/2021 è stato modificato l'art. 243 del D.Lgs 267/2000, stabilendo che dal 2022 i costi e i proventi relativi alla gestione degli asili nido sono esclusi dal conteggio del limite minimo di copertura complessiva dei costi con proventi da tariffe e contributi.

Si riportano le percentuali previste relative alla copertura dei costi per l'anno 2024:

SERVIZIO	TOTALE RICAVI	TOTALE COSTI	%COPERTURA DEI COSTI
REFEZIONE	3.338.000,00	4.290.907,96	77,79%
SERVIZI CULTURALI	3.837.180,01	7.843.080,10	48,92%
SPORT	836.000,00	5.589.030,00	14,96%
PARCHEGGI E PARCHIMETRI	2.760.000,00	1.460.090,45	189,03%
GESTIONE SALE	9.000,00	6.513,92	138,17%
<b>TOTALE</b>	<b>10.780.180,01</b>	<b>19.189.622,43</b>	<b>56,18%</b>

## Destinazione dei proventi derivanti dalla gestione di parcheggi a pagamento

L'art. 7 c. 7 del Codice della Strada, stabilisce che: "I proventi dei parcheggi a pagamento, in quanto spettanti agli enti proprietari della strada, sono destinati alla installazione, costruzione e gestione di parcheggi in superficie, sopraelevati o sotterranei, e al loro miglioramento e le somme eventualmente eccedenti ad interventi per migliorare la mobilità urbana."

Nella tabella seguente viene riepilogata la destinazione dei proventi in oggetto nell'anno 2024:

<b>destinazione proventi derivanti dalla gestione di parcheggi a pagamento</b>	
totale entrate previste	2.760.000,00
totale costi diretti e indiretti per la gestione dei parcheggi e parchimetri	1.460.090,45
<b>saldo da destinare ad interventi di miglioramento della viabilità urbana</b>	<b>1.299.909,55</b>
<b>QUOTA DESTINATA AL MIGLIORAMENTO DELLA VIABILITA' URBANA</b>	
<i>SPESE PER IL TRASPORTO STUDENTI SCUOLE DELL'OBBLIGO EFFETTUATO DA TRAM</i>	1.045.619,34
<i>INTERVENTI SU STRADE IN CASO DI NEVE</i>	81.000,00
<i>ENERGIA ELETTRICA IMPIANTI DI VIDEOSORVEGLIANZA</i>	20.000,00
<i>CANONE VARCHI ZTL</i>	74.114,83
<i>MANUTENZIONE ORDINARIA DI STRADE VICINALI</i>	35.000,00
<i>QUOTA PARTE SPESE GESTIONE TPL</i>	44.175,38
<b>totale spese finanziate con proventi da parcheggi</b>	<b>1.299.909,55</b>

## Destinazione dei proventi derivanti da sanzioni al Codice della Strada

La tabella sotto riportata è relativa al confronto delle previsioni di entrata dei proventi da sanzioni elevate per violazioni di norme del codice della strada con le annualità 2022 (rendiconto) e 2023 (previsione assestata).

voce	RENDICONTO 2022	ASSESTATO 2023	PREVISIONE 2024	PREVISIONE 2025	PREVISIONE 2026	scostamento 2024/2023
PROVENTI DA MULTE E SANZIONI PER VIOLAZIONI DELLE NORME DEL CODICE DELLA STRADA	4.959.294,57	6.010.186,85	9.050.000,00	9.050.000,00	9.050.000,00	3.039.813,15
PROVENTI DA MULTE E SANZIONI PER VIOLAZIONI DELLE NORME DEL CODICE DELLA STRADA (DEST. INV.)	390.705,43	339.813,15	0,00	0,00	0,00	0,00
PROVENTI ART.142 COMMA 12BIS DEL D.LGS 285/1992 - NUOVO CODICE DELLA STRADA	1.500.000,00	1.100.000,00	1.100.000,00	1.500.000,00	1.500.000,00	400.000,00
<b>totale</b>	<b>6.850.000,00</b>	<b>7.450.000,00</b>	<b>10.150.000,00</b>	<b>10.550.000,00</b>	<b>10.550.000,00</b>	<b>3.439.813,15</b>

Tali proventi risultano così destinati:

Quadro sintetico		riepilogativo proventi CDS e destinazione art. 208 e art. 142 c.					12
bis							
Previsione anno 2024							
QUADRO 1		Previsione 2024	% da destinare	importi da destinare	di cui:	importi destinati B.P. 2024/2026	
<b>A</b>	Proventi complessivi delle sanzioni derivanti dall'accertamento di tutte le violazioni al codice della strada (ad eccezione delle sole violazioni di cui di cui all'art. 142, comma 12-bis)	<b>9.050.000,00</b>	50,00	2.837.906,00			
	<i>Fondo crediti dubbia esigibilità</i>	<i>3.374.188,00</i>		709.476,50	lett. a) 12,5% min	709.476,50	
				709.476,50	lett. b) 12,5% min	709.476,50	
				1.418.953,00	lett. c) 25,00% max	1.418.953,00	
	totale	<b>5.675.812,00</b>		<b>2.837.906,00</b>	<b>totale art. 208 destinato</b>	<b>2.837.906,00</b>	
<b>B</b>	Proventi complessivi delle sanzioni derivanti dall'accertamento delle violazioni dei limiti massimi di velocità di cui all'art. 142m comma 12-bis, comminate dai propri organi di polizia stradale sulle strade di competenza e di concessione	<b>1.100.000,00</b>					
	<i>Fondo crediti dubbia esigibilità</i>	<i>410.156,00</i>					
	totale	<b>642.844,00</b>	100,0	<b>642.844,00</b>	<b>totale art. 142 destinato</b>	<b>642.844,00</b>	

<b>C</b>	50% del totale dei proventi delle sanzioni derivanti  dall'accertamento delle violazioni dei limiti massimi di velocità  di cui all'art. 142m comma 12-bis comminate dai propri organi di  polizia stradale sulle strade non di proprietà dell'ente locale	<b>47.000,00</b>		<b>47.000,00</b>	Totale da riversare altri enti	47.000,00
<b>D</b>	50% proventi sanzioni da altri organi di polizia su strade  comunali	<b>0,00</b>				
<b>TOTALE PROVENTI VIOLAZIONI LIMITI MASSIMI DI VELOCITA' EX ART. 142, COMMA 12-BIS (al netto Fondo crediti dubbia esigibilità )</b>		689.844,00		689.844,00	totale art. 142	689.844,00
<b>TOTALE PROVENTI VIOLAZIONI AL CODICE DELLA STRADA (al netto Fondo crediti dubbia esigibilità)</b>		<b>6.365.656,00</b>		<b>3.480.750,00</b>		<b>3.480.750,00</b>



## LE ENTRATE IN CONTO CAPITALE

Il Titolo IV rappresenta il primo titolo delle entrate in conto capitale e raggruppa i proventi derivanti dalla vendita di beni immobili, di beni mobili, trasferimenti e contributi per la realizzazione di infrastrutture o altri progetti.

TITOLO IV - ENTRATE IN CONTO CAPITALE						
DESCRIZIONE	RENDICONTO 2021	RENDICONTO 2022	ASSESTATO 2023	PREVISIONE 2024	PREVISIONE 2025	PREVISIONE 2026
<i>Contributi agli investimenti</i>	26.370.892,32	35.174.718,61	53.625.497,45	65.914.257,10	33.501.304,63	14.715.322,87
<i>Altri trasferimenti in conto capitale</i>	4.686.198,16	2.848.502,77	28.016.301,65	10.527.000,00	10.227.000,00	9.563.556,16
<i>Entrate da alienazione di beni materiali e immateriali</i>	7.801.112,97	2.866.443,96	2.198.228,12	766.928,62	994.503,62	859.357,00
<i>Altre entrate in conto capitale</i>	13.463.443,58	16.122.373,77	8.015.965,31	7.605.500,00	7.669.471,90	7.669.471,90
<b>TOTALE TITOLO QUARTO</b>	<b>52.321.647,03</b>	<b>57.012.039,11</b>	<b>91.855.992,53</b>	<b>84.813.685,72</b>	<b>52.392.280,15</b>	<b>32.807.707,93</b>

Le entrate registrate sul titolo 4 del bilancio sono essenzialmente destinate al finanziamento di investimenti (fatta eccezione per la facoltà di destinare i proventi derivanti dal rilascio di autorizzazioni edilizie al finanziamento di spese per la manutenzione ordinaria delle opere di urbanizzazione primaria e secondaria).

Elemento caratterizzante la programmazione degli enti locali per l'anno in corso e per il prossimo triennio è l'attuazione dei progetti finanziati nell'ambito del Piano nazionale di ripresa e resilienza (PNRR) e nell'ambito del Piano nazionale per gli investimenti complementari (PNC).

Come è noto la governance del PNRR è centralizzata e la maggior parte delle risorse viene assegnata attraverso bandi nazionali pubblicati dalle amministrazioni centrali titolari degli interventi, ai quali i soggetti del territorio partecipano direttamente.

Il PNRR raggruppa i progetti di investimento in 6 missioni che privilegiano riforme e progettualità con maggiore impatto sull'economia e sul lavoro:

- 1) digitalizzazione, innovazione, competitività, cultura e turismo;
- 2) rivoluzione verde e transizione ecologica;
- 3) infrastrutture per una mobilità sostenibile;
- 4) istruzione e ricerca;
- 5) coesione e inclusione;
- 6) salute.

Il 27 luglio 2023 il Governo ha presentato una proposta di modifica del PNRR che riguarda 9 linee di investimento, di cui alcune relative a bandi a cui il Comune di Rimini ha partecipato e ottenuto la preassegnazione di fondi. La proposta del Governo si prefigge il definanziamento di alcuni progetti sostituendo la fonte di finanziamento, spostando cioè la copertura finanziaria dal Piano Nazionale di Ripresa e Resilienza verso altre risorse nazionali.

Nel seguente quadro vengono riepilogati per missione le risorse ottenute dal Comune di Rimini:

RIEPILOGO IMPORTO FINANZIAMENTI PNRR - COMUNE DI RIMINI SUDDIVISI PER MISSIONE		
MISSIONE 1 - DIGITALIZZAZIONE, INNOVAZIONE, COMPETITIVITA', CULTURA E TURISMO	1.691.068,00 €	PROGETTI: ABILITAZIONE AL CLOUD/APP-IO/PAGO PA ESPERIENZA DEL CITTADINO NEI SERVIZI PUBBLICI/ PIATTAFORMA NOTIFICHE DIGITALI
MISSIONE 2 - RIVOLUZIONE VERDE E TRANSIZIONE ECOLOGICA	62.008.030,90 €	PROGETTI: BUS/TRC/PICCOLE OPERE
MISSIONE 4 - ISTRUZIONE E RICERCA	8.692.032,00 €	PROGETTI: SCUOLA MIRAMARE/SCUOLA GRIFFA/NIDO POLLICINO/NIDO GIROTONDO/NIDO PETER PAN
MISSIONE 5 - INCLUSIONE E COESIONE	41.011.500,00 €	PROGETTI: PARCO DEL MARE/TUTTI I PROGETTI ATS RIMINI/RDS/PISCINA/AREA GHIGI
<b>TOTALE FINANZIAMENTI PNRR PER IL COMUNE DI RIMINI</b>	<b>113.402.630,90 €</b>	

Per ogni dettaglio sulle opere finanziate con fondi PNRR di cui il Comune di Rimini è soggetto attuatore, si rimanda alla Nota integrativa del D.U.P. e allo specifico paragrafo della sezione "spese di investimento".

Nelle tabelle che seguono vengono riportate le principali voci di contributi e trasferimenti statali e regionali previsti nel 2024/2026 per il finanziamento delle relative spese di investimento. Ai fini del raffronto storico di questa tipologia di entrate occorre tener presente che, in applicazione dei principi contabili vigenti, tali entrate sono soggette a reimputazione nell'annualità in cui, sulla base del cronoprogramma, le spese che finanziano divengono esigibili, pertanto nella tabella sottostante sono ricompresi anche alcuni finanziamenti già previsti nelle annualità precedenti e che per effetto delle modifiche dei relativi cronoprogrammi di spesa sono state già oggetto di reimputazione negli anni successivi.

Data la specificità e la variabilità nel tempo di questa tipologia di entrate, nell'elencazione dettagliata delle previsioni si omette il raffronto con gli anni precedenti.

Descrizione	previsione 2024	previsione 2025	previsione 2026
PNRR M2 C2 I4.2 - CUP D91E20000170001 2A TRATTA TRASPORTO RAPIDO COSTIERO (METRO MARE): TRATTA RIMINI FS - RIMINI FIERA - (COLL. 78935/3003)	13.846.117,99	9.453.605,98	7.889.116,70
PNRR M5 C2 - 2.2.1 - CUP C91B20000930001 - RIGENERAZIONE URBANA - CONTRIBUTO ATTUAZIONE PARCO DEL MARE SUD TRATTI 6 - 7 - 9	8.560.000,00	6.708.445,48	2.925.000,00
TRASFERIMENTI DI CAPITALE DI TERRENI DA TERZI	5.550.000,00	5.550.000,00	5.550.000,00
CONTRIBUTO FONDO SVILUPPO E COESIONE INFRASTRUTTURE (FSC)	7.242.159,87	0,00	0,00
PNRR-M2C2-4.4.1-"TRASPORTI E MOBILITA " - CUP C90J22000010001 - CTR. ACQUISTO BUS	2.368.989,50	4.000.000,00	0,00
TRASFERIMENTI DI CAPITALE DI BENI IMMOBILI DA TERZI	2.000.000,00	2.000.000,00	2.000.000,00
PROGRAMMA INTEGRATO DI EDILIZIA RESIDENZIALE SOCIALE (PIERS)	1.059.023,37	1.588.535,05	2.647.558,42
SECONDA TRATTA TRASPORTO RAPIDO COSTIERO (METROMARE): RIMINI F.S.- RIMINI FIERA: CTR. FONDO OPERE INDIFFERIBILI D.M. 124/2023	1.232.150,39	2.532.820,09	1.132.647,75
CTR. STATALI PER RINNOVO PARCO AUTOBUS TPL (U. CAP. 79620/3003)	4.414.675,01	256.912,09	0,00

OBIETTIVO SPECIFICO 5.1 - AZIONE 5.1.1 IL BOULEVARD BLU URBANO. ADEGUAMENTO INFRASTRUTTURALE E FUNZIONALE DELLE BANCHINE DELL AREA PORTUALE-FLUVIALE DI RIMINI - COLL. 79175/3004 (ATUSS)	1.767.878,40	2.140.000,00	16.000,00
CONTRIBUTO STATALE PER LAVORI DI VALORIZZAZIONE STAZIONE RIMINI MARINA	1.650.000,00	1.950.000,00	0,00
PNRR M5C2 MISURA 3 INVESTIMENTO 3.1 "SPORT E INCLUSIONE SOCIALE" - CLUSTER 3 - CONTRIBUTO PER CONVERSIONE RDS STADIUM IN CENTRO FEDERALE FIDS - CUP C93I22000110006 - LAVORI DI RISTRUTTURAZIONE EDILIZIA ED EFFICIENTAMENTO ENERGETICO	3.050.000,00	0,00	0,00
TRASFERIMENTI DI CAPITALE DI TERRENI DA TERZI	950.000,00	950.000,00	950.000,00
CONTRIBUTO STATALE PER INTERVENTI PRESSO IL PALAZZO DI GIUSTIZIA	2.784.330,65	0,00	0,00
CONTRIBUTO TRAMITE PROJECT FINANCING COMPLETAMENTO E RIFUNZIONALIZZAZIONE EX CENTRO SPORTIVO AREA GHIGI	1.098.000,00	1.098.000,00	0,00
CTR. STATALI PER ACQUISTO MATERIALE ROTABILE TRC (U. CAP. 51500.3003)	1.416.000,00	579.675,00	0,00
INTERVENTI MANUTENZIONE IMPIANTO FILOVIARIO RIMINI-RICCIONE - D.M. 342/2022 (COLL. 60860/3003)	1.633.111,36	0,00	0,00
TRASFERIMENTI DI CAPITALE DI BENI IMMOBILI DA TERZI	500.000,00	500.000,00	500.000,00
CONTRIBUTO REGIONALE PER AVAMPORTO DI RIMINI - COMPLETAMENTO OPERE DI DIFESA FORANEE . LOTTO 1 - MOLO DI LEVANTE	1.500.000,00	0,00	0,00
OBIETTIVO SPECIFICO 5.1 - AZIONE 5.1.1 PARCO DEL MARE. COMPLETAMENTO DEL PROGETTO NEL LUNGOMARE DI SAN GIULIANO - COLL. 79165/3004 (ATUSS)	784.647,52	636.000,00	0,00
PNRR-M5C2-3.3.1-"SPORT E INCLUSIONE SOCIALE" - CLUSTER 1 - CUP C92B20000140004 - CTR. NUOVA PISCINA VISERBA	599.996,53	756.000,00	0,00
CTR. REG.LE PER FINANZIAMENTO INTERVENTI DI ELIMINAZIONE E SUPERAMENTO DELLE BARRIERE ARCHITETTONICHE (COLL. CAP. 64700/U)	670.000,00	670.000,00	0,00
PNRR-M4C1- INV.1.1-"PIANO PER ASILI NIDO E SCUOLE D INFANZIA..." - CUP C95E22000390006 - CTR. REALIZZAZIONE ASILO NIDO GIROTONDO	1.322.114,40	0,00	0,00
OBIETTIVO SPECIFICO 2.7 - AZIONE 2.7.1 PARCO DEL MARE. INFRASTRUTTURE VERDI NEL LUNGOMARE DI SAN GIULIANO - COLL. 79135/3004 (ATUSS)	474.701,84	832.000,00	0,00
TRASFERIMENTI DA TERZI PER ACQUISIZIONI DI DIRITTI REALI	400.000,00	400.000,00	400.000,00
RISORSE DA INVESTIRE PER INCREMENTO PATRIMONIO ERP E ERS (COLL. 78850/3007)	1.170.000,00	0,00	0,00
PNRR-M4C1- INV.1.1-"PIANO PER ASILI NIDO E SCUOLE D INFANZIA..." - CUP C96F22000240006 - CTR. REALIZZAZIONE ASILO NIDO PETER PAN	1.151.280,00	0,00	0,00
CONTRIBUTO FSC 2° ADDENDUM P.O. AMBIENTE PER FIN. PARCO DEL MARE	1.031.620,61	0,00	0,00

PNRR-M5C2-1.1.2- AUTONOMIA ANZIANI NON AUTOSUFFICIENTI-ENTRATE DALLO STATO- CUPC44H22000180006	861.000,00	0,00	0,00
TERRITORIALE			
PNRR-M4C1- INV.1.1-"PIANO PER ASILI NIDO E SCUOLE D INFANZIA..." - CUP C95E22000050006 - CTR. REALIZZAZIONE ASILO NIDO IL POLLICINO	830.520,00	0,00	0,00
ICONTRIBUTO RIFORESTAZIONE COMPENSAZIONE TERZA CORSIA A14	508.883,65	275.307,94	0,00
PNRR-M5C2-3.3.1-"SPORT E INCLUSIONE SOCIALE" - CLUSTER 2 - CUP C93I22000120009 - COMPLETAMENTO E RIFUNZIONALIZZAZIONE EX CENTRO SPORTIVO AREA GHIGI	378.000,00	378.000,00	0,00
CONTRIBUTO DELLA REGIONE PER COMPLETAMENTO MUSEO PART - PALAZZI DELL ARTE (U. 60950/3004)	646.071,90	0,00	0,00
PNRR-M5C2-1.3.1-POVERTA ESTREMA STAZIONE DI POSTA INVESTIMENTI-CUP C74H22000190006 - LAVORI DI RISTRUTTURAZIONE EDILIZIA	375.000,00	0,00	0,00
ATTUAZIONE PARCO DEL MARE LUNGOMARE SUD - INTERVENTI DI RIQUALIFICAZIONE E RIGENERAZIONE URBANA. COMPLETAMENTO TRATTO 1 - TRATTO 2 - TRATTO 3 (CTR. BANDO RIGENERAZIONE DISTRETTO TURISTICO)	339.583,36	0,00	0,00
OBIETTIVO SPECIFICO 5.1 - AZIONE 5.1.1 RIQUALIFICAZIONE E MESSA IN SICUREZZA DELLO SCALO DI ALAGGIO IN SPONDA SINISTRA DEL PORTO CANALE - COLL. 79155/3004 (ATUSS)	175.912,00	134.200,00	0,00
CONTRIBUTO REGIONALE PER DRAGAGGIO PORTOCANALE	100.000,00	100.000,00	100.000,00
TRASFERIMENTI DA TERZI PER ACQUISIZIONI DI DIRITTI REALI	100.000,00	100.000,00	100.000,00
TRASFERIMENTI IN CONTO CAPITALE DA TERZI	280.000,00	0,00	0,00
CTR. STATALI PER PROGRAMMA SPERIMENTALE DI INTERVENTI PER L ADATTAMENTO AI CAMBIAMENTI CLIMATICI IN AMBITO URBANO DI CUI AL DD 117/2021 - MIN. TRANSIZIONE DIGITALE	235.578,66	0,00	0,00
PNRR M2C4-15 INV 2.2 - CTR EFFICIENTAMENTO ENERGETICO IMPIANTI ILLUMINAZIONE IN VARIE VIE CITTADINE ANNO 2024 CUP C94H23000250006	210.000,00	0,00	0,00
CONTRIBUTO REGIONE EMILIA ROMAGNA POR FESR- OBIETTIVO 5.1 AZIONE 5.1.1 (ATUSS) MESSA IN SICUREZZA DEL CAPANNO DA PESCA SAN GIULIANO - COLL. 79185/3004	140.000,00	40.000,00	0,00
PNRR-M5C2-1.3.1- POVERTA ESTREMA HOUSING FIRST CUP C74H22000180006	175.000,00	0,00	0,00
EROGAZIONI LIBERALI - ART BONUS RESTAURO TEMPIETTO SANT ANTONIO DA PADOVA (DLGS 83/2014)	150.000,00	0,00	0,00
TRASFERIMENTI IN CONTO CAPITALE DA TERZI (COLL. 74320/3008)	50.000,00	50.000,00	50.000,00

PNRR-M5C2-1.2.1- PERCORSI DI AUTONOMIA PER PERSONE CON DISABILITA C94H22000160006	140.000,00	0,00	0,00
PNRR-M5C2-1.2.2- PERCORSI DI AUTONOMIA PER PERSONE CON DISABILITA C94H22000170006	140.000,00	0,00	0,00
CONTRIBUTO REGIONALE PER MUSEO FELLINI (COLL. 78650/3004)	100.000,00	0,00	0,00
CTR. REGIONALE ACCORDO DI PROGRAMMA PROGETTO - "SI CURIAMO RIMINI PARCO BRIOLINI" (COLL. 73140/3004)	96.000,00	0,00	0,00
PROGETTO SPOTLOG - CONTRIBUTI DAL LEAD PARTNER - UNIVERSITA DI AVERIO	16.205,19	29.442,40	0,00
CONTRIBUTO REGIONALE PER MESSA IN SICUREZZA PONTE DELLO SCOUT SUL DEVIATORE MARECCHIA	41.050,59	0,00	0,00
INTROITO DA SOGGETTI ATTUATORI PER SPESE DI COLLAUDO E VERIFICHE OPERE PIANI ATTUATIVI (COLL. CAP. 71385/3008)	30.000,00	0,00	0,00
ALTRI TRASFERIMENTI IN CONTO CAPITALE DA IMPRESE	20.000,00	0,00	0,00
CONTRIBUTI AGLI INVESTIMENTI DA MINISTERI	20.000,00	0,00	0,00
ATTUAZIONE PARCO DEL MARE			
LUNGOMARE SUD - INTERVENTI DI RIQUALIFICAZIONE E RIGENERAZIONE URBANA. COMPLETAMENTO TRATTO 8	15.603,01	0,00	0,00
SPONSORIZZAZIONI E CTR. DA PRIVATI PER BIBLIOTECA CIVICA GAMBALUNGA E MUSEO DELLA CITTA (CAP. 78790/3008/S)	5.000,00	5.000,00	5.000,00
PNRR - M1.7.2 - DIGITALE FACILE EMILIA ROMAGNA	14.000,00	0,00	0,00
ONERI DERIVANTI DA DISAGIO AMBIENTALE INCENERITORE - RIFIUTI SPECIALI	7.000,00	7.000,00	0,00
INTROITO DA CONCESSIONARI PER ATTUAZIONE PARCO DEL MARE TRATTO 1 - LUNGOMARE TINTORI - ACCESSI A MARE	0,00	0,00	13.556,16
PROGETTO SPOTLOG - CONTRIBUTI FONDO NAZIONALE DI ROTAZIONE	4.051,30	7.360,60	0,00
CONTRIBUTO DALLA REGIONE EMILIA ROMAGNA PER PIANO BIBLIOTECARIO L.R. 18/2000 (CAP. 78220/3004/S 78780/3004/S)	10.000,00	0,00	0,00

Le entrate derivanti dall'alienazione di beni materiali e immateriali sono quelle derivanti dal piano triennale di valorizzazione dei beni riportato nella nota di aggiornamento al D.U.P. 2024-2026, a cui si rimanda per ogni eventuale approfondimento.

La tipologia di entrate denominata "Altre entrate in conto capitale" include prevalentemente i proventi derivanti dal rilascio di autorizzazioni edilizie e le relative sanzioni, di cui nella seguente tabella viene riportato il raffronto storico e la relativa destinazione a spese di investimento o a spese correnti.

## Destinazione proventi dal rilascio di concessioni edilizie e relative sanzioni

PROVENTI DA RILASCIO AUTORIZZAZIONI EDILIZIE E RELATIVE SANZIONI				
DESCRIZIONE	ASSESTATO 2023	previsione 2024	previsione 2025	previsione 2026
INTROITI RILASCIO CONCESSIONI EDILIZIE E SANZIONI PECUNIARIE PER INFRAZIONI EDILIZIE	8.032.989,25	7.485.000,00	7.565.400,00	8.220.000,00
<i>importo destinato a investimenti</i>	4.432.989,25	3.885.000,00	3.965.400,00	4.620.000,00
<i>importo destinato parte corrente</i>	3.600.000,00	3.600.000,00	3.600.000,00	3.600.000,00
<i>% a parte investimenti</i>	55,18%	51,90%	52,41%	56,20%
<i>% a parte corrente</i>	44,82%	48,10%	47,59%	43,80%

La quota di proventi derivanti dal rilascio di autorizzazioni ad edificare destinata al finanziamento di spese di investimento si mantiene sopra il 50% delle previsioni di entrata, mentre la quota di parte corrente viene destinata alla manutenzione ordinaria di opere di urbanizzazione primaria e secondaria.

Il **Titolo V - Entrate da riduzione di attività finanziarie** comprende le entrate derivanti da decrementi di attività finanziarie.

TITOLO V - ENTRATE DA RIDUZIONE DI ATTIVITA' FINANZIARIE				
	assestato 2023	previsione 2024	previsione 2025	previsione 2026
<i>Alienazione di attività finanziarie</i>	0	0	0	0
<i>Riscossione crediti di breve termine</i>	200.000,00	200.000,00	200.000,00	200.000,00
<i>Riscossione crediti di medio-lungo termine</i>	0	0	0	0
<i>Altre entrate per riduzione di attività finanziarie</i>	0	0	0	0
<b>TOTALE TITOLO QUINTO</b>	<b>200.000,00</b>	<b>200.000,00</b>	<b>200.000,00</b>	<b>200.000,00</b>

L'entrata prevista nel triennio 2024-2026 finanzia la regolarizzazione di crediti per gli acconti da corrispondere agli appaltatori ai sensi del Codice degli appalti.

## Titolo VI - Accensione Prestiti

Si tratta delle entrate derivanti dalle varie tipologie di indebitamento per il finanziamento della spesa in conto capitale.

TITOLO VI - ENTRATE DA ACCENSIONE PRESTITI						
DESCRIZIONE	RENDICONTO 2021	RENDICONTO 2022	ASSESTATO 2023	PREVISIONE 2024	PREVISIONE 2025	PREVISIONE 2026
Accensione mutui e altri finanziamenti a medio e lungo termine	870.562,02	1.655.748,22	144.360,33	6.400.932,06	2.541.578,34	
Altre forme di indebitamento	0	0	0	0	0	
<b>TOTALE TITOLO SESTO</b>	<b>870.562,02</b>	<b>1.655.748,22</b>	<b>144.360,33</b>	<b>6.400.932,06</b>	<b>2.541.578,34</b>	<b>0,00</b>

Nell'anno 2024 è prevista l'assunzione dei seguenti mutui:

- Di euro 2.472.500,00 per il finanziamento dei lavori di riqualificazione dello stadio Romeo Neri;
- Di euro 3.916.901,87 per il finanziamento di quota parte dell'acquisto della piena proprietà del Palazzo Valloni – casa del cinema.

(l'importo stanziato a bilancio include una quota parte relativa alla reimputazione del mutuo per il finanziamento del parco del mare, già stipulato).

Nell'anno 2025 è prevista l'assunzione di un ulteriore mutuo di euro 2.541.578,34 per il finanziamento della rata a saldo dell'acquisto della piena proprietà del Palazzo Valloni – casa del cinema.

Nella seguente tabella viene riportato il grado di dipendenza dell'ente da fonti di finanziamento "esterne" per la realizzazione di opere pubbliche e spese di investimento nel triennio 2024/2026:

entrate destinate al finanziamenti di investimenti	PREVISIONE 2024	PREVISIONE 2025	PREVISIONE 2026
entrate proprie destinate agli investimenti	24.007.946,98	8.609.146,63	8.729.769,22
entrate da contributi e trasferimenti	76.441.257,10	43.728.304,63	24.278.879,03
entrate da indebitamento	6.400.932,06	2.541.578,34	0,00
% dipendenza da fonti esterne	<b>78%</b>	<b>84%</b>	<b>74%</b>

## SPESE

Si riportano le previsioni triennali, i riferimenti al consuntivo dell'ultimo biennio ed alla previsione assestata 2023:

	CONSUNTIVO 2021	CONSUNTIVO 2022	PREVISIONE DEFINITIVA 2023	PREVISIONE 2024	PREVISIONE 2025	PREVISIONE 2026	Totale triennio
1 - Spese correnti	174.885.132,04	188.332.685,40	237.421.560,89	217.085.796,42	210.164.632,34	210.064.284,39	637.314.713,15
2 - Spese in conto capitale	61.582.686,66	48.404.128,39	156.592.211,80	106.850.136,14	54.879.029,60	33.008.648,25	194.737.813,99
3 - Spese per incremento attività finanziarie	0,00	0,00	200.000,00	200.000,00	200.000,00	200.000,00	600.000,00
4 - Rimborso Prestiti	8.452.953,28	8.382.658,60	7.559.484,99	5.625.674,73	4.389.606,35	3.514.799,04	13.530.080,12
5 - Chiusura Anticipazioni ricevute da istituto tesoriere/cassiere	0,00	0,00	5.000.000,00	5.000.000,00	5.000.000,00	5.000.000,00	15.000.000,00
7 - Uscite per conto terzi e partite di giro	27.165.822,73	28.465.621,57	97.403.275,34	95.877.675,34	95.877.675,34	95.877.675,34	287.633.026,02
<b>Totale complessivo</b>	<b>272.086.594,71</b>	<b>273.585.093,96</b>	<b>504.176.533,02</b>	<b>430.639.282,63</b>	<b>370.510.943,63</b>	<b>347.665.407,02</b>	<b>1.148.815.633,28</b>

TITOLI E MACROAGGREGATI DI SPESA	previsione 2024	previsione 2025	previsione 2026
1.01 - Redditi da lavoro dipendente	51.876.308,05	51.020.478,44	50.421.417,04
1.02 - Imposte e tasse a carico dell'ente	2.612.307,33	2.614.573,44	2.614.573,44
1.03 - Acquisto di beni e servizi	117.203.869,03	115.326.455,49	116.017.301,53
1.04 - Trasferimenti correnti	19.775.436,83	18.250.862,27	16.901.432,56
1.07 - Interessi passivi	2.527.262,00	2.437.726,92	2.505.147,37
1.08 - Altre spese per redditi da capitale	22.700,00	12.700,00	12.700,00
1.09 - Rimborsi e poste correttive delle entrate	776.736,61	615.919,24	783.460,49
1.10 - Altre spese correnti	22.291.176,57	19.885.916,54	20.808.251,96
<b>1 - Spese correnti Totale</b>	<b>217.085.796,42</b>	<b>210.164.632,34</b>	<b>210.064.284,39</b>
2.02 - Investimenti fissi lordi e acquisto di terreni	74.350.749,72	35.152.669,93	23.881.050,84
2.03 - Contributi agli investimenti	29.465.644,26	18.848.413,16	9.021.764,45
2.04 - Altri trasferimenti in conto capitale	59.336,00	132.500,00	0,00
2.05 - Altre spese in conto capitale	2.974.406,16	745.446,51	105.832,96
<b>2 - Spese in conto capitale Totale</b>	<b>106.850.136,14</b>	<b>54.879.029,60</b>	<b>33.008.648,25</b>
3.01 - Acquisizioni di attività finanziarie	0,00	0,00	0,00
3.02 - Concessione crediti di breve termine	200.000,00	200.000,00	200.000,00
<b>3 - Spese per incremento attività finanziarie Totale</b>	<b>200.000,00</b>	<b>200.000,00</b>	<b>200.000,00</b>
4.01 - Rimborso di titoli obbligazionari	2.813.964,64	1.984.230,82	1.093.573,33
4.03 - Rimborso mutui e altri finanziamenti a medio lungo termine	2.811.710,09	2.405.375,53	2.421.225,71
<b>4 - Rimborso Prestiti Totale</b>	<b>5.625.674,73</b>	<b>4.389.606,35</b>	<b>3.514.799,04</b>
5.01 - Chiusura Anticipazioni ricevute da istituto tesoriere/cassiere	5.000.000,00	5.000.000,00	5.000.000,00
<b>5 - Chiusura Anticipazioni ricevute da istituto tesoriere/cassiere Totale</b>	<b>5.000.000,00</b>	<b>5.000.000,00</b>	<b>5.000.000,00</b>
7.01 - Uscite per partite di giro	88.654.822,84	88.654.822,84	88.654.822,84



7.02 - Uscite per conto terzi	7.222.852,50	7.222.852,50	7.222.852,50
<i>7 - Uscite per conto terzi e partite di giro Totale</i>	<i>95.877.675,34</i>	<i>95.877.675,34</i>	<i>95.877.675,34</i>
Totale complessivo	430.639.282,63	370.510.943,63	347.665.407,02

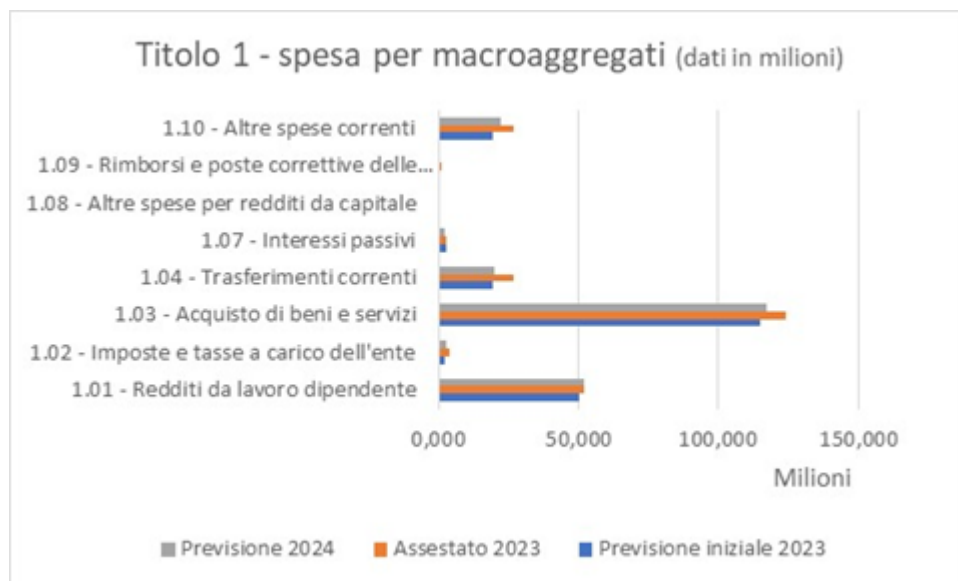
## LA SPESA CORRENTE

Rispetto alle previsioni assestate dell'esercizio 2023, il livello della spesa corrente 2024 è previsto in diminuzione.

Nella seguente tabella viene riportata la previsione del 2024 dei macroaggregati della spesa corrente mettendola a confronto con la previsione originarie dell'esercizio precedente e con la previsione assestate 2023:

	Previsione iniziale 2023 (A)	Assestate 2023 (B)	Previsione 2024 (C)	Scostamento (C) - (A)	Scostamento % (C) / (A)	Scostamento (C) - (B)
1.01 - Redditi da lavoro dipendente	50.442.818,33	52.261.706,84	51.876.308,05	1.433.489,72	2,84	-385.398,79
1.02 - Imposte e tasse a carico dell'ente	2.030.521,99	3.809.767,24	2.612.307,33	581.785,34	28,65	-1.197.459,91
1.03 - Acquisto di beni e servizi	115.113.332,40	123.827.423,07	117.203.869,03	2.090.536,63	1,82	-6.623.554,04
1.04 - Trasferimenti correnti	19.564.689,29	26.732.268,67	19.775.436,83	210.747,54	1,08	-6.956.831,84
1.07 - Interessi passivi	2.792.952,41	2.769.786,29	2.527.262,00	-265.690,41	-9,51	-242.524,29
1.08 - Altre spese per redditi da capitale	12.700,00	5.202,50	22.700,00	10.000,00	78,74	17.497,50
1.09 - Rimborsi e poste correttive delle entrate	557.500,00	1.114.727,06	776.736,61	219.236,61	39,32	-337.990,45
1.10 - Altre spese correnti	19.375.175,12	26.894.701,22	22.291.176,57	2.916.001,45	15,05	-4.603.524,65
<b>totale</b>	<b>209.889.689,54</b>	<b>237.415.582,89</b>	<b>217.085.796,42</b>	<b>7.196.106,88</b>	<b>3,43</b>	<b>-20.329.786,47</b>

Il grafico mostra la suddivisione della spesa corrente per macroaggregati:



**Macroaggregato 1:** La spesa di personale è stata programmata nel rispetto dei vincoli di contenimento disposti dagli artt. 1 comma 557 e ss, legge n. 296/2006 e s.m.i. e dell'art. 33 comma 2 del D.L. 34/2019, come meglio illustrato nel paragrafo dedicato alla spesa di personale. Lo scostamento della previsione 2024 rispetto all'assestato 2023 registra una minor spesa di circa 385 mila euro.

**Macroaggregato 2:** La spesa per imposte è costituita in massima parte dall'IRAP sulle retribuzioni e altre imposte marginali. Viene prevista in diminuzione rispetto all'assestato 2023.

**Macroaggregato 3:** La spesa per l'acquisto di beni e servizi è prevista in incremento rispetto alle previsioni originarie del 2023 di circa 2 milioni di euro per effetto dell'aumento generale dei prezzi ed in particolare del costo dell'energia. Rispetto all'assestato 2023, la previsione 2024 è in diminuzione.

**Macroaggregato 4:** La spesa per trasferimenti correnti è sostanzialmente in linea con la previsione iniziale dell'anno precedente. La riduzione di circa 7 milioni rispetto all'assestato 2023 è dovuta per metà alla diminuzione delle spese finanziate dall'avanzo applicato e per metà dalla riduzione di trasferimenti.

**Macroaggregato 7:** gli interessi passivi sono previsti in diminuzione per effetto dell'evoluzione prevista sulla curva dei tassi Euribor e della politica monetaria della Banca Europea.

**Macroaggregato 8:** le altre spese per redditi di capitale sono previste in deciso incremento rispetto all'anno precedente e sono relative al pagamento di canoni.

**Macroaggregato 9:** le spese per rimborsi sono previste in aumento rispetto alla previsione iniziale 2023 anche per effetto dei maggiori rimborsi Tari.

**Macroaggregato 10:** trovano allocazione in questo aggregato gli accantonamenti alla missione 20 (per cui si rimanda ai precedenti paragrafi del presente documento per l'analisi delle poste), oltreché spese per assicurazioni e regolarizzazioni dell'IVA a debito su servizi commerciali; l'aumento rispetto alla previsione iniziale dell'anno precedente è di circa 3 milioni.

## PARTITE DI GIRO

Le disposizioni in materia di scissione dei pagamenti (split payment) introdotte dall'articolo 1, comma 629, lettera b), della legge 23 dicembre 2014, n. 190 (legge di stabilità 2015) prevedono che le pubbliche amministrazioni acquirenti di beni e servizi, ancorché non rivestano la qualità di soggetto passivo dell'IVA, devono versare direttamente all'erario l'imposta sul valore aggiunto che è stata addebitata loro dai fornitori. Per la regolarizzazione dell'imposta trattenuta vengono movimentati capitoli di entrata e di spesa iscritti fra le partite di giro, al pari di quanto previsto per la regolarizzazione delle tasse che l'ente gestisce in qualità di sostituto d'imposta.

Dal 1° gennaio 2015 il principio contabile applicato concernente la contabilità finanziaria di cui al D. Lgs 118/2011 e successive modificazioni, prevede che i movimenti di utilizzo e di reintegro delle somme vincolate effettuati dal tesoriere ai sensi dell'art. 195 del D. Lgs 267/00, vengano contabilizzate con scritture finanziarie tra le partite di giro.

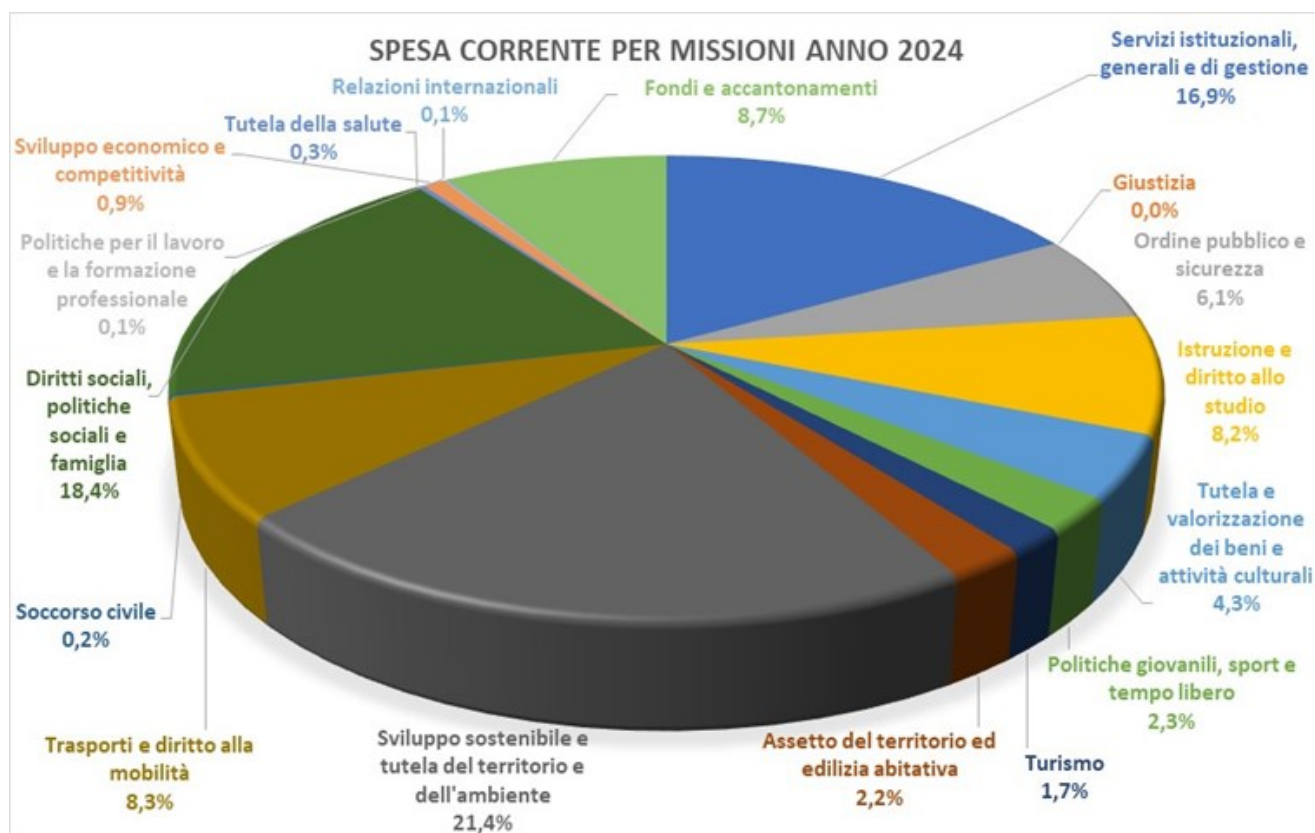
Le partite di giro pareggiano nell'importo di euro 95.877.675,34 per tutte le annualità.

## LA SPESA PER MISSIONI

La rappresentazione per missioni e programmi prevista dai nuovi schemi contabili e riportata in tabella raffronta la destinazione della spesa fra l'ultimo consuntivo approvato, la previsione assestata del 2023 e le previsioni per il triennio 2024/2026:

Spesa corrente per missione						
Missione Armon.	consuntivo 2022	assestato 2023	previsione 2024	previsione 2025	previsione 2026	totale per triennio
01 - Servizi istituzionali, generali e di gestione	37.254.535,52	42.932.374,93	36.582.063,03	36.083.173,02	36.794.277,09	109.459.513,14
02 - Giustizia	33.508,05	6.685,83	2.674,65	2.674,65	2.674,65	8.023,95
03 - Ordine pubblico e sicurezza	11.388.236,77	12.339.099,78	13.254.883,10	12.078.491,96	12.843.491,96	38.176.867,02
04 - Istruzione e diritto allo studio	20.860.583,71	20.870.395,90	17.817.506,19	17.457.211,65	16.889.643,51	52.164.361,35
05 - Tutela e valorizzazione dei beni e attività culturali	10.705.206,04	12.374.593,63	9.396.609,78	9.231.731,25	9.508.396,46	28.136.737,49
06 - Politiche giovanili, sport e tempo libero	5.048.052,85	5.112.522,31	4.954.308,46	4.743.458,58	4.900.411,45	14.598.178,49
07 - Turismo	3.447.876,47	4.308.516,03	3.720.559,51	3.713.935,36	3.718.651,06	11.153.145,93
08 - Assetto del territorio ed edilizia abitativa	4.521.319,06	4.805.680,95	4.719.363,25	4.610.620,62	4.550.406,86	13.880.390,73
09 - Sviluppo sostenibile e tutela del territorio e dell'ambiente	43.262.719,68	45.696.967,40	46.471.753,04	47.196.059,30	47.115.732,40	140.783.544,74
10 - Trasporti e diritto alla mobilità	17.691.512,69	19.795.650,53	18.085.246,84	17.505.671,49	17.416.922,04	53.007.840,37
11 - Soccorso civile	167.913,19	406.899,16	424.265,34	367.796,45	367.803,15	1.159.864,94
12 - Diritti sociali, politiche sociali e famiglia	31.033.550,19	45.214.258,43	39.853.478,47	37.591.498,39	35.872.320,62	113.317.297,48
13 - Tutela della salute	418.341,66	485.257,50	577.207,50	593.980,38	593.980,38	1.765.168,26
14 - Sviluppo economico e competitività	2.082.928,50	2.110.612,97	1.859.930,15	1.808.956,01	1.808.956,01	5.477.842,17
15 - Politiche per il lavoro e la formazione professionale	162.035,59	262.786,36	235.202,75	191.118,30	191.118,30	617.439,35
17 - Energia e diversificazione delle fonti energetiche	125.000,00	57.096,00				0,00
19 - Relazioni internazionali	128.349,89	178.892,91	156.825,37	156.733,44	156.733,44	470.292,25
20 - Fondi e accantonamenti		20.463.270,27	18.973.918,99	16.831.521,49	17.332.765,01	53.138.205,49
50 - Debito pubblico	1.015,54					0,00
<b>Totale complessivo</b>	<b>188.332.685,40</b>	<b>237.421.560,89</b>	<b>217.085.796,42</b>	<b>210.164.632,34</b>	<b>210.064.284,39</b>	<b>637.314.713,15</b>

Il grafico che segue riporta l'incidenza della spesa per delle singole missioni sulla spesa corrente per l'annualità 2024:



## LA SPESA DI PERSONALE

Nel prospetto che segue si mette a raffronto la serie storica del numero di personale e della spesa stanziata nel bilancio di previsione iniziale di ciascun anno di riferimento:

	2019	2020	2021	2022	2023	2024
Dipendenti (1)	1.191	1.178	1.203,23	1.250,61	1.267,37	1.252,13
Costo del personale (2)	45.677.387,05	46.455.792,16	48.186.316,47	47.410.424,47	52.541.862,02	51.876.308,05
Di cui Fondo Pluriennale Vincolato in spesa					1.403.020,94	551.061,40

1. N° dipendenti al 31/12 calcolato prendendo la media annua del personale in pagamento
2. Corrisponde ai Macroaggregati 101 "Redditi da lavoro dipendente".

Articolo 1, comma 557 quater, della Legge 296/2006 (finanziaria 2007) - comma introdotto dall'art. 3, comma 5 bis, del D.L. 24 giugno 2014, n. 90 - (contenimento delle spese di personale con riferimento al valore medio del triennio precedente al 2014).

SPESE PER IL PERSONALE	MEDIA DEL TRIENNIO (2011-2013)	TETTO DI SPESA	PREVISIONI 2024
Spese macro aggregato 101	44.087.172,86		51.876.308,05
Componenti escluse	-12.047.957,54		-20.285.107,78
Altre spese			
IRAP	1.921.183,23		2.088.312,23
Buoni Pasto	415.000,00		
Elezioni amministrative	127.124,35		0,00
Spese per personale in comando			144.000,00
Personale in convenzione con AUSL	185.546,00		160.000,00
Totale spesa per il personale	34.688.068,90	34.688.068,90	33.983.512,50
		Riduzione spesa	-704.556,40

Il triennio di riferimento da considerare per gli Enti è costituito dagli esercizi 2011, 2012 e 2013.

Articolo 1, comma 557, della Legge 296/2006 come modificato dall'art.14 del D.L.78/2010 (finanziaria 2007 - riduzione dell'incidenza % della spesa di personale sulle spese correnti).

SPESE PER IL PERSONALE	MEDIA DEL TRIENNIO (2011- 2013)	PREVISIONI 2024
Totale spese personale (calcolata come da tab.precedente)	34.688.068,90	33.983.512,50
Totale spese correnti		217.085.796,42
Incidenza % spese personale/spese correnti	21,96%	15,65%
	<b>Riduzione %</b>	<b>6,31</b>

La tabella che segue fornisce una ripartizione della spesa di personale per alcune destinazioni di contratto.

spesa personale 2024	totale spesa (macro 101)	di cui fondo salario accessorio personale dipendente	di cui fondo salario accessorio dirigenti	di cui fondo salario accessorio P.O.
importi	51.876.308,05	6.795.833,42	1.153.884,00	530.800,00

Si riporta di seguito il dettaglio della verifica eseguita per il calcolo della riduzione della spesa di personale:

<b>VERIFICA RIDUZIONE SPESA DI PERSONALE ex art. 1 comma 557 L. 296/2006</b>		
<b>BILANCIO DI PREVISIONE 2024-2026 (previsione)</b>		
		<b>2024</b>
<b>PREVISIONE - Tit. 1 Spese correnti MACROAGGREGATO 1.01</b>		
<b>Reddito da lavoro dip. (dati Previsione iniziale)</b>		<b>51.876.308,05</b>
<i>di cui somme da FPV reimputate sul 2024 per Fondo povertà assunz. dip. a TD</i>		<i>731.959,54</i>
<i>di cui somme da FPV reimputate sul 2024 Progetto RE-VALUE</i>		<i>120.000,00</i>
<i>di cui somme da FPV reimputate sul 2024 incentivo az. Innovative pers. Educat.</i>		<i>6.319,10</i>
<i>di cui Spese elettorali a rimborso (Ministero-Prov-Reg)</i>		<i>198.800,00</i>
<b>COMPONENTI DA AGGIUNGERE (ulteriori spese di personale)</b>		
Spese per comandi in entrata (capitoli vari /11 macroaggregato 1.09)		144.000,00
Spesa personale attività socio assist. - convenzione con AUSL per gestione associata (dal 2022 rimborsiamo spesa per personale amministrativo che fa contabilità)		160.000,00
Irap (Personale Cap. 9420+9420/2+17265)		2.088.312,23
		<b>Totale componenti da aggiungere</b>
		<b>2.392.312,23</b>
<b>Totale parziale spese di personale – previsione 2024</b>		<b>54.268.620,28</b>
<b>COMPONENTI DA ESCLUDERE (Spese finanziate da privati e da UE e da Stato se per assunzioni, oltre a comandi e convenzioni)</b>		
Categorie protette		-2.014.868,96
Spese elettorali a rimborso (Ministero-Prov-Reg)		-198.800,00
Recupero IMU-TARI (Legge Bil.2019 art.1 co.1091) - Cap. 4700/1 e 4 -		-135.000,00
Competenze procuratorie finanziate parte soccombente Cap. 10660/1 e 4		-120.000,00
Diritti di notifica ai messi notificatori (cap.33540/12 e 14)		-2.476,00
Incentivo Progettazione art.93 DLgs. 163/2006 abrogato dal DLgs 50/2016 - Cap. 33580/7 e 8 Cap. 33770/7 e 8		0,00
Incentivi Funz.Tecniche art.113 Dlgs 50/2016 - Cap. con art. 7 e 8		-258.375,71
Incentivi collaudo opere di urbanizzazione cap. 33585/1-4 coll. 11100/E		-2.590,95
Indennità Ordine Pubblico - (Cap.11760/1 e 4)		-28.000,00
Spesa personale attività socio assist. - convenzione con AUSL per gestione associata L.R. n. 2/2004 (spesa rimborsata da AUSL)		-800.000,00
Spesa personale addetto interamente finanziata con TARI (cap.33565/1-4-12-14+cap.33010 IRAP )		-716.640,00
Progetto FONDO POVERTA' - Cap.30510/2 e 6 (coll. Entrata) + cap. 30510/1002-1006 e 30511/1002 FPV e fondo vincolato FPV		-1.001.632,59
Progetto Siproimi ordinario e MSNA cap. 34010-34020/1-4		
PROGETTO LIFE-HELP cap. 14650/1-4 (Progetto Europeo)		-79.904,20
PROGETTO SPOTLOG cap. 18555/1-4 (Progetto Europeo)		-28.134,00

PROGETTO RE_VALUE cap. 17835/1-4 e 17835/1001-1004 (Progetto Europeo)	-181.008,00
progetti PNRR cap. 33905/2-6 cap. 33915/2-6 cap. 4030/2 (caregiver/assist.dominciliare/Sost.Famiglie)	-71.441,68
Assistenti sociali a TI - Quota finanziamento statale L. 160/2019 (Cap. 17525/1-4)	-249.614,55
Assistenti sociali finanziati da Stato (DPCM) tramite FNS-RER che gira ad AUSL e rimborsa a noi per PUA fondo non autosufficienti (Cap. 18245/1-4)	-266.703,04
Compensi servizi PM finanziati da terzi Cap.38190/1 e 4	0,00
Contributo regionale funzioni delegate (dip.te ITINERA Cap. 16500/1)	0,00
Rimborso Spese personale comando-convenzione c/o altri enti (Cap. 9600/E)	-195.000,00
Rilevazioni ISTAT - Cap. 13320-13325/1 e 4 (Cap. 10760/E - 10770/E)	-23.220,00
Censimento permanente ISTAT - Cap. 39050/1 e 4	-67.169,00
Compensi dip.ti Rimini Holding- Cap. 33555/1 e /4	-7.237,04
Fondo Perseo - Cap. 2100	-65.000,00
Oneri Rinnovo CCNL dopo l'anno 2004 fino anno 2010 (CCNL success. 2016-2018)	-9.329.324,00
Oneri Rinnovo CCNL anni 2016-2017 (voci 6000 AFAM-ENTI LOCALI mag-giu 2018 compreso rec. IVC)	-595.858,52
Oneri Rinnovo CCNL 2016-2018 (AFAM-DIPENDENTI) a regime anno 2018 (già esclusa IVC)	<b>-1.396.121,82</b>
Oneri Rinnovo CCNL 2016-2018 (DIRIGENTI/SEGR.GEN.) a regime anno 2018 (già esclusa IVC)	<b>-114.098,61</b>
Oneri Rinnovo CCNL 2019-2021 per DIP applic. CCNL in DIC 2022 per DIR/SEG/AFAM solo IVC 2019-2021	<b>-1.406.826,71</b>
Oneri rinnovo CCNL 2022-2024 (TUTTI) [IVC voce 120 (andrà ridet. Di 6,7 volte) + una tantum 1,5%(andrà tolto)]	<b>-930.062,40</b>
<b>Totale componenti escluse (Deduzione spese finanziate da privati o da UE e assunzioni finanziate da Stato)</b>	<b>-20.285.107,78</b>
<b>ART. 1 co. 557 L. 296/2006 (PREVISIONE 2023-2025)</b>	<b>33.983.512,50</b>
<b>Confronto MEDIA IMPEGNATO Cons.2011-2012-2013 = art.3 co. 5bis DL. 90/14</b>	<b>34.688.068,90</b>

ART. 1 COMMA 557 Legge 296/2006 come modificato dal DL.90/2014 - MEDIA TRIENNIO 2011-2012-2013 (dati rilevati dai consuntivi per i revisori)				
	anno 2011	anno 2012	anno2013	MEDIA 2011-2013
Spesa interv. 01	44.703.116,50	44.188.977,61	43.369.424,46	44.087.172,86
Spesa interv.03	480.000,00	441.000,00	324.000,00	415.000,00
IRAP intervento 07	1.994.550,00	1.923.349,28	1.845.650,40	1.921.183,23
altre spese: Elezioni politiche	0,00	0,00	381.373,06	127.124,35
altre spese: Personale in convenz.AUSL	0,00	0,00	556.638,00	185.546,00
<b>TOTALE SPESE PERSONALE</b>	<b>47.177.666,50</b>	<b>46.553.326,89</b>	<b>46.477.085,92</b>	<b>46.736.026,44</b>
<b>Componenti Escluse</b>	<b>11.922.487,03</b>	<b>11.966.781,91</b>	<b>12.254.603,66</b>	<b>12.047.957,54</b>
<b>COMPONENTI ASSOGGETTATE AL LIMITE</b>	<b>35.255.179,47</b>	<b>34.586.544,98</b>	<b>34.222.482,26</b>	<b>34.688.068,90</b>

Si riporta il dettaglio delle spese di personale dettagliate per missione e programma:

Missione/Programma	Previsione 2024	Previsione 2025	Previsione 2026
01 - Organi istituzionali	1.151.138,92	1.151.138,92	1.151.138,92
02 - Segreteria generale	1.510.993,79	1.510.993,79	1.510.993,79
03 - Gestione economica, finanziaria, programmazione e provveditorato	1.641.652,12	1.637.735,43	1.637.735,43
04 - Gestione delle entrate tributarie e servizi fiscali	2.130.575,00	2.085.606,29	2.085.606,29
05 - Gestione dei beni demaniali e patrimoniali	1.335.807,37	1.335.807,37	1.335.807,37
06 - Ufficio tecnico	5.015.977,39	4.981.622,28	4.981.622,28
07 - Elezioni e consultazioni popolari - Anagrafe e stato civile	2.473.582,21	2.475.382,21	2.475.382,21
08 - Statistica e sistemi informativi	872.367,24	872.367,24	872.367,24
10 - Risorse umane	1.956.851,54	1.956.851,54	1.956.851,54
11 - Altri servizi generali	1.147.184,96	1.147.184,96	1.147.184,96
<b>01 - Servizi istituzionali, generali e di gestione Totale</b>	<b>19.236.130,54</b>	<b>19.154.690,03</b>	<b>19.154.690,03</b>
01 - Uffici giudiziari	0,00	0,00	0,00
<b>02 - Giustizia Totale</b>	<b>0,00</b>	<b>0,00</b>	<b>0,00</b>
01 - Polizia locale e amministrativa	5.518.902,06	5.518.902,06	5.518.902,06
02 - Sistema integrato di sicurezza urbana	4.389.836,96	4.304.686,78	4.304.686,78
<b>03 - Ordine pubblico e sicurezza Totale</b>	<b>9.908.739,02</b>	<b>9.823.588,84</b>	<b>9.823.588,84</b>
01 - Istruzione prescolastica	4.156.208,12	4.156.208,12	4.156.208,12
02 - Altri ordini di istruzione non universitaria	31.702,76	31.702,76	31.702,76
05 - Istruzione tecnica superiore	0,00	0,00	0,00
06 - Servizi ausiliari all'istruzione	0,00	0,00	0,00
07 - Diritto allo studio	744.677,20	744.677,20	744.677,20
<b>04 - Istruzione e diritto allo studio Totale</b>	<b>4.932.588,08</b>	<b>4.932.588,08</b>	<b>4.932.588,08</b>
02 - Attività culturali e interventi diversi nel settore culturale	3.003.002,48	2.860.294,68	2.860.294,68
<b>05 - Tutela e valorizzazione dei beni e attività culturali Totale</b>	<b>3.003.002,48</b>	<b>2.860.294,68</b>	<b>2.860.294,68</b>
01 - Sport e tempo libero	491.559,22	491.559,22	491.559,22
02 - Giovani	33.233,17	33.233,17	33.233,17
<b>06 - Politiche giovanili, sport e tempo libero Totale</b>	<b>524.792,39</b>	<b>524.792,39</b>	<b>524.792,39</b>
01 - Sviluppo e valorizzazione del turismo	403.778,07	403.778,07	403.778,07
<b>07 - Turismo Totale</b>	<b>403.778,07</b>	<b>403.778,07</b>	<b>403.778,07</b>
01 - Urbanistica e assetto del territorio	2.612.860,26	2.611.922,36	2.611.922,36
02 - Edilizia residenziale pubblica e locale e piani di edilizia economico-popolare	454.650,34	454.650,34	454.650,34
<b>08 - Assetto del territorio ed edilizia abitativa Totale</b>	<b>3.067.510,60</b>	<b>3.066.572,70</b>	<b>3.066.572,70</b>
01 - Difesa del suolo	314.708,87	314.708,87	314.708,87
02 - Tutela, valorizzazione e recupero ambientale	412.633,14	412.633,14	412.633,14
03 - Rifiuti	73.958,91	73.958,91	73.958,91
<b>09 - Sviluppo sostenibile e tutela del territorio e dell'ambiente Totale</b>	<b>801.300,92</b>	<b>801.300,92</b>	<b>801.300,92</b>
05 - Viabilità e infrastrutture stradali	1.310.425,11	1.030.375,59	1.030.375,59
<b>10 - Trasporti e diritto alla mobilità Totale</b>	<b>1.310.425,11</b>	<b>1.030.375,59</b>	<b>1.030.375,59</b>
01 - Sistema di protezione civile	376357,83	297031,37	297031,37
<b>11 - Soccorso civile Totale</b>	<b>376.357,83</b>	<b>297.031,37</b>	<b>297.031,37</b>
01 - Interventi per l'infanzia e i minori e per asili nido	2.718.455,73	2.713.136,63	2.713.136,63
02 - Interventi per la disabilità	305.926,09	305.926,09	305.926,09



03 - Interventi per gli anziani	939.095,35	939.095,35	939.095,35
04 - Interventi per soggetti a rischio di esclusione sociale	1.427.329,44	1.246.431,30	695.369,90
05 - Interventi per le famiglie	1.165.478,69	1.165.478,69	1.117.478,69
06 - Interventi per il diritto alla casa	287.601,79	287.601,79	287.601,79
07 - Programmazione e governo della rete dei servizi sociosanitari e sociali	0,00	0,00	0,00
09 - Servizio necroscopico e cimiteriale	191.468,24	191.468,24	191.468,24
<b>12 - Diritti sociali, politiche sociali e famiglia Totale</b>	<b>7.035.355,33</b>	<b>6.849.138,09</b>	<b>6.250.076,69</b>
02 - Commercio - reti distributive - tutela dei consumatori	886.185,97	886.185,97	886.185,97
04 - Reti e altri servizi di pubblica utilità	86.587,92	86.587,92	86.587,92
<b>14 - Sviluppo economico e competitività Totale</b>	<b>972.773,89</b>	<b>972.773,89</b>	<b>972.773,89</b>
01 - Servizi per lo sviluppo del mercato del lavoro	32.292,55	32.292,55	32.292,55
03 - Sostegno all'occupazione	120.107,90	120.107,90	120.107,90
<b>15 - Politiche per il lavoro e la formazione professionale Totale</b>	<b>152.400,45</b>	<b>152.400,45</b>	<b>152.400,45</b>
01 - Relazioni internazionali e Cooperazione allo sviluppo	151.153,34	151.153,34	151.153,34
<b>19 - Relazioni internazionali Totale</b>	<b>151.153,34</b>	<b>151.153,34</b>	<b>151.153,34</b>
<b>Totale complessivo</b>	<b>51.876.308,05</b>	<b>51.020.478,44</b>	<b>50.421.417,04</b>

La seguente tabella mette a confronto l'andamento storico della previsione iniziale della spesa di personale (macroaggregato 1, escludendo quota IRAP) e il raffronto con il dato a consuntivo (dato assestato per l'anno 2023):

spesa di personale (macroaggr. 1)	previsione iniziale	rendiconto (ass x2023)	scostamento
anno 2018	44.978.002,29	43.894.681,67	-1.083.320,62
anno 2019	45.720.787,05	43.678.185,61	-2.042.601,44
anno 2020	46.501.409,99	44.149.050,29	-2.352.359,70
anno 2021	48.186.316,47	42.962.746,33	-5.223.570,14
anno 2022	47.410.424,47	49.050.691,15	1.640.266,68
anno 2023	50.029.735,70	52.541.862,02	2.512.126,32
anno 2024	51.876.308,05		
anno 2025	51.020.478,44		
anno 2026	50.421.417,04		

## IL FONDO DI RISERVA E IL FONDO DI RISERVA DI CASSA

La consistenza del Fondo di riserva rientra nei limiti previsti dall'art. 166 del TUEL (D.L.gs 267/00), rientrando quindi all'interno dell'intervallo previsto dallo 0,30% al 2% delle spese correnti e risulta così determinato:

FONDO DI RISERVA (ART. 166 tuel)					
anno	SPESE CORRENTI (tit. 1)	minimo 0,30% spese correnti	massimo 2% spese correnti	STANZIAMENTO	% su spese correnti
2024	217.085.796,42	651.257,39	4.341.715,93	1.043.570,49	0,48%
2025	210.164.632,34	630.493,90	4.203.292,65	843.221,21	0,40%
2026	210.064.284,39	630.192,85	4.201.285,69	1.057.218,80	0,50%

Il fondo di riserva è utilizzato, con deliberazioni dell'organo esecutivo da comunicare all'organo consiliare nei tempi stabiliti dal regolamento di contabilità, nei casi in cui si verificano esigenze straordinarie di bilancio o le dotazioni degli interventi di spesa corrente si rivelino insufficienti.

La metà della quota minima del fondo di riserva, che per il 2024 è pari a 325.628,69, è riservata alla copertura di eventuali spese non prevedibili, la cui mancata effettuazione comporta danni certi all'amministrazione.

Il Fondo di riserva di cassa non può essere inferiore dello 0,2% delle spese finali. La gestione di cassa è prevista esclusivamente per la prima annualità del bilancio di previsione; pertanto, la consistenza del fondo di riserva di cassa risulta quantificata come da seguente tabella e rientra nei limiti previsti dall'art. 166 del TUEL (D.lgs. 267/00).

FONDO DI RISERVA DI CASSA		
TOTALE SPESE FINALI	Minimo 0,2%	stanziamento fondo di cassa
324.135.932,56	648.271,87	1.043.570,49

## IL FONDO CREDITI DI DUBBIA ESIGIBILITA'

L'art. 167, comma 1 del TUEL stabilisce che: *"Nella missione "Fondi e accantonamenti", all'interno del programma "Fondo crediti di dubbia esigibilità", sia stanziato l'accantonamento al fondo crediti di dubbia esigibilità, il cui ammontare è determinato in considerazione dell'importo degli stanziamenti di entrata di dubbia e difficile esazione, secondo le modalità indicate nel principio applicato della contabilità finanziaria di cui all'allegato 4/2 del D.lgs. 23 giugno 2011 n.118 e successive modificazioni"*.

L'accantonamento al FCDE non è oggetto di impegno e alla chiusura dell'esercizio genera un'economia di bilancio che confluisce nel risultato di amministrazione come quota accantonata.

I principi contabili impongono di accertare per intero tutte le entrate, comprese quelle di dubbia o difficile esazione, ad eccezione di talune tipologie di entrate, tassativamente elencate, quali:

- a) entrate provenienti da altre amministrazioni pubbliche,
- b) entrate assistite da fidejussione,
- c) entrate tributarie che, sulla base del paragrafo 3.7 del principio applicato della contabilità finanziaria, sono accertate per cassa,
- d) entrate riscosse per conto di un altro ente e destinate ad essere versate all'ente beneficiario finale. Contestualmente, per evidenti ragioni di prudenza e di tutela degli equilibri contabili, viene previsto l'obbligo di costituire un fondo crediti di dubbia esigibilità che rappresenta un accantonamento contabile obbligatorio diretto ad evitare che entrate incerte (quali, ad esempio, i proventi delle sanzioni amministrative al codice della strada, i recuperi di evasioni di imposte, ecc.) possano finanziare spese certe ed immediatamente esigibili, generando potenziali squilibri.

Con D.M. del 25/7/2023, è stata reintrodotta la facoltà di scegliere la tipologia di media sulla base della quale è possibile determinare il FCDE, pertanto gli enti possono scegliere di calcolare la media delle riscossioni sulla base delle seguenti modalità:

- a. media semplice (sia la media fra totale incassato e totale accertato, sia la media dei rapporti annui);
- b. rapporto tra la sommatoria degli incassi di ciascun anno ponderati con i seguenti pesi: 0,35 in ciascuno degli anni nel biennio precedente e il 0,10 in ciascuno degli anni del primo triennio - rispetto alla sommatoria degli accertamenti di ciascuna anno ponderati con i medesimi pesi indicati per gli incassi;
- c. media ponderata del rapporto tra incassi e accertamenti registrato in ciascun anno del quinquennio con i seguenti pesi: 0,35 in ciascuno degli anni nel biennio precedente e il 0,10 in ciascuno degli anni del primo triennio.

Con riferimento all'individuazione delle entrate di dubbia e difficile esazione, la scelta è rimessa a ciascuna amministrazione, con obbligo di motivazione in sede di nota integrativa al bilancio.

L'art. 107-bis del DI 18/2020 ha concesso una deroga per sterilizzare nel calcolo dell'Fcde per effetto dell'impatto sui bilanci degli enti locali conseguente ai provvedimenti emergenziali per contrastare la pandemia da Covid19. In particolare per la predisposizione del bilancio di previsione, gli enti possono calcolare l'importo da accantonare nel bilancio di previsione per i titoli 1 e 3 delle entrate prendendo a riferimento, nella percentuale di riscossione del quinquennio precedente, i dati 2019 al posto di quelli del 2020.

In applicazione del principio contabile generale della continuità e della comparabilità del bilancio, l'ente ha ritenuto:

1. di avvalersi della modalità di calcolo della media semplice tenendo conto degli incassi in conto competenza oltrechè degli incassi registrati nell'esercizio successivo (in conto residui), ma riferiti ad accertamenti dell'anno precedente (incassi anno n+1);
2. riguardo all'individuazione delle entrate di dubbia o difficile esazione, sono stati presi a riferimento i capitoli di entrata relativi al recupero evasione, alle entrate da sanzioni elevate per violazioni di norme del codice della strada ed in materia edilizia, fitti attivi e altri canoni di concessione di beni immobili, entrate da servizi diversi (servizi scolastici, culturali, recupero spese, ecc. come meglio specificato nelle tabelle che seguono). Sono state quindi escluse le entrate registrate sul titolo II in quanto provenienti da pubbliche amministrazioni o comunque vincolate a specifiche spese, le entrate che risultano incassate per cassa e quelle ritenute di facile esigibilità, le entrate assistite da garanzia, come risultano dall'elenco allegato. Per quanto riguarda le entrate derivanti da sanzioni elevate per violazioni di norme del codice della strada l'accantonamento operato è lievemente superiore a quello che deriverebbe dal calcolo applicando la media semplice del non riscosso, ciò in considerazione delle sanzioni derivanti dalla definizione di nuove aree a traffico limitato e di possibili modifiche nelle norme di accesso a tali aree.
3. Non ci si è avvalsi della facoltà di cui all'art. 107-bis del DI 18/2020.

Il fondo di accantonamento per crediti ritenuti di dubbia esigibilità calcolato con i criteri sopra esposti è pari a 15.723.740,82 per l'anno 2024, a 15.257.220,10 per l'anno 2025 e a 15.105.212,16 per l'anno 2026.

Il fondo crediti accantonato nel risultato di amministrazione del rendiconto 2022 è pari a 98.852.376,96, il fondo crediti iscritto nel bilancio di previsione assestato 2023 è pari a euro 18.522.263,08.

Nella tabella sottostante sono indicate le voci di entrata relative alle entrate tributarie con le rispettive percentuali applicate per la quantificazione dell'accantonamento:

Cap.	Desc. Capitolo	% FCDE
330	RECUPERO EVASIONE IMPOSTA COMUNALE SULLA PUBBLICITA' E DIRITTI SULLE PUBBLICHE AFFISSIONI	50,79
350	RECUPERO EVASIONE ICI	2,61
490	T.A.R.I.	12,21
520	RECUPERO EVASIONE IMPOSTA DI SOGGIORNO	37,63
525	RECUPERO EVASIONE IMPOSTA DI SOGGIORNO DA DATI QUESTURA	54,79
840	RECUPERO EVASIONE TARI	51,02
900	RECUPERO EVASIONE IMU	68,42
910	RECUPERO EVASIONE IMPOSTA DI SCOPO	2,56

Nella tabella sottostante sono indicate le voci di entrata relative alle entrate extratributarie con le rispettive percentuali applicate per la quantificazione dell'accantonamento:

Capitolo	Desc. Capitolo	% FCDE
4470	ENTRATE DA RIMBORSI, RECUPERI E RESTITUZIONI DI SOMME NON DOVUTE O INCASSATE IN ECCESSO	16,58
4480	PROVENTI DERIVANTI DAL CANONE DI CONCESSIONE DEL CINEMA FULGOR - RIL. FINI IVA	20,01
4950	DIRITTI DI NOTIFICA	0,03
5120	CUP RECUPERO EVASIONE	51,74
5250	RETTE DI FREQUENZA ALLE SCUOLE INFANZIA COMUNALI SERVIZIO RILEVANTE AI FINI I.V.A.	4,06
5260	RETTE PER IL SERVIZIO MENSA NELLE SCUOLE INFANZIA STATALI SERVIZIO RILEVANTE AI FINI I.V. A.	7,62
5290	RETTE PER IL SERVIZIO PRE E POST SCUOLA	2,53
5510	INTROITI PER IL SERVIZIO MENSA NELLE SCUOLE ELEMENTARI E MEDIE INFERIORI SERVIZIO RILEVANTE E AI FINI IVA	9,93
5550	LOTTA ALL'INCIVILTÀ, SICUREZZA SULLE STRADE E LEGALITÀ (SANZIONI AMM.NE PAGAMENTI IN MISURA RIDOTTA ORDINANZE INGIUNZIONE RUOLI ESATTORIALI E RECUPERO SPESE)	21,68
5570	INTROITI PER IL SERVIZIO DI CENTRO RICREATIVO ESTIVO 3 -6 ANNI	0,63
5600	PROVENTI CIMITERIALI RELATIVI ALLA SEPOLTURA DELLE SALME	0,79
5800	RIMBORSO SPESE PRIMO IMPIANTO ILLUMINAZIONE E SCOLLEGAMENTO ELETTRICO TOMBE PRIVATE NEI VARI CIMITERI SERVIZIO RILEVANTE AI FINI I.V.A.	0,39
6000	PROVENTI DA MULTE E SANZIONI PER VIOLAZIONI DELLE NORME DEL CODICE DELLA STRADA	38,55
6015	PROVENTI ART.142 COMMA 12BIS DEL D.LGS 285/1992 - NUOVO CODICE DELLA STRADA	31,59

6060	DIRITTI DI POLIZIA MORTUARIA	2,75
6400	RETTE DI RICOVERO DI CANI NEL CANILE A CARICO DI TERZI: SERVIZIO RILEVANTE AI FINI I.V.A.	39,95
6770	PROVENTI DERIVANTI DA ATTIVITA' TEATRALI:SERVIZIO RILEVANTE FINI IVA (SDI)	0,05
7050	PROVENTO DERIVANTE DALLA GESTIONE DI PARCHIMETRI E PARCHEGGI COMUNALI	0,04
7090	ENTRATE DA DIRITTI DI EDIZIONI E PUBBLICAZIONI RELATIVI A FELLINI - RILEVANTE AI FINI IVA	9,88
7220	AZIONE DI REGRESSO PER RECUPERO FINANZIAMENTI A SOSTEGNO DELL'ABITAZIONE	9,86
7290	ENTRATE DA PRIVATI PER RIMBORSO SPESE RELATIVE A SERVIZI VARI STRUTTURE TEATRALI - SERVIZIO RILEVANTE AI FINI IVA	2,42
7350	AFFITTI E CONCESSIONI ATTIVE DI AREE	0,15
7355	FITTI, NOLEGGI E LOCAZIONI (I.V.A.)	56,86
7430	RIMBORSI PER SPESE LEGALI PER LA P.M.	45,8
7500	ABITAZIONI DI PROPRIETA' COMUNALE IN LOCAZIONE PERMANENTE QUOTA PARTE CANONE FINALIZZATA AL PAGAMENTO DEL MUTUO	1,49
7560	CONCESSIONI EDIFICI E IMPIANTI IN AREE DEMANIALI E PATRIMONI ALI INDISPONIBILI	7,18
7560/2	CONCESSIONE EDIFICI E IMPIANTI IN AREE DEMANIALI E PATRIMONI ALI INDISPONIBILI (M.C.C.)	7,81
7570	VERSAMENTO TARIFFE PER SERVIZI O CUSTODIA/ASSISTENZA TECNICA SALE RIUNIONI PALAZZINA ROMA SERVIZIO RILEVANTE AI FINI IVA	2,78
7590	PROVENTI DA CANONI LOCAZIONE E RP DESTINATI AL FINANZIAMENTO DELLE COMPETENZE TECNICHE DI ACER	35,91
7600	CANONI E CONCESSIONI DI FABBRICATI DI PROPRIETA' COMUNALE SERVIZIO RILEVANTE AI FINI I.V.A.	9,69
7680	PROVENTI DERIVANTI DA CONCESSIONI A TERZI DI SPAZI E ATTREZZATURE TEATRALI SERVIZIO RILEVANTE FINI IVA	0,01
7730	PROVENTI DEGLI IMPIANTI SPORTI VI COMUNALI: SERVIZIO RILEVANTE E AI FINI I.V.A.	0,41
7800	INDENNITA' DI OCCUPAZIONE SENZA TITOLO DI BENI PATRIMONIALI	44,91
7930	RECUPERO EVASIONE CREDITI RELATIVO AL CANONE PER L'OCCUPAZIONE DI SPAZI ED AREE PUBBLICHE SU DIVERSI SUOLI COMUNALI (COSAP)	19,06
7980	ENTRATE DERIVANTI DA CONCESSIONI CIMITERIALI	1,28
8050	PROVENTO DERIVANTE DALLA CONCESSIONE DI IMPIANTI SPORTIVI SERVIZIO RILEVANTE AI FINI I. V.A.	31,16
8750	INTERESSI SU ENTRATE STRAORDINARIE PER RITARDATO PAGAMENTO E RATEIZZAZIONE CREDITO	1,44
9080	ONERI DERIVANTI DA CONTENZIOSO TRIBUTARIO	4,16
9090	CREDITI VERSO GESTORI PER DANNO ERARIALE A SEGUITO CONDANNA CORTE DEI CONTI	33,33
9160	RECUPERO SPESE LEGALI DERIVANTI DA CONTENZIOSO TRIBUTARIO	8,12
9600	RIMBORSI E RECUPERI DIVERSI RELATIVI AL PERSONALE (CONTR. PER SEGRET. COM.LE, COMANDI BREVI, ECC.)	9,42
9930	RIMBORSI DI UTENZE A FRUITORI EDIFICI PATRIMONIO EDILIZIO IN GESTIONE (ES. CENTRI SOCIALI O IMPIANTI SPORTIVI)	21,49
9940	RISCOSSIONE DI RECUPERI AGEVOLAZIONI CONCESSE IN SEGUITO A VERIFICHE DICHIARAZIONI	48,03
10830	CONTR. DA PRIVATI COMPENSATIVI DESTINATI AL FINANZIAMENTO DI INTERVENTI SUL VERDE PUBBLICO (CAP. 7345/S)	4,53
10850	RECUPERO SPESE ANTICIPATE PER INTERVENTI COATTIVI IN CAMPO AMBIENTALE	84,72
10860	RECUPERO SOMME DERIVANTI DA INTERVENTI COATTIVI IN MATERIA AMBIENTALE	100

10950	RECUPERO DAI PRIVATI PROPRIETARI DELLE SPESE SOSTENUTE DAL COMUNE PER LA DEMOLIZIONE DI FABBRICATI COSTRUITI ABUSIVAMENTE (COLL. 25750/S)	56,67
11190	SPORTELLINO UNICO PER LE IMPRESE INTROITO ONERI E SPESE E MONITORAGGI AMBIENTALI AI SENSI DELL'ART. 4 D.P.R. 160/2010 DELLA LEGGE REGIONALE 30/2000 E DEL D.LGS. 259/2003	0,46
11450	RECUPERO SPESE LEGALI RELATIVE A CAUSE INTRAPRESE DAL COMUNE QUOTA COMUNE	6,93
13290	RECUPERI APPLICATI AL PERSONALE DIP.TE PER SOMME VERSATE IN ECCEDEZZA O NON DOVUTE	5,92
13310	PROVENTI DA RISARCIMENTO DANNI A CARICO DELLE FAMIGLIE (COLL. 36910/S)	10,41
13360	ENTRATE DA RIMBORSI RECUPERI E RESTITUZIONI DI SOMME NON DOVUTE O INCASSATE IN ECCESSO DA IMPRESE	18,62
13710	INCASSI DA COMPARTICIPAZIONE UTENTI DEL SERVIZIO DI ASSISTENZA DOMICILIARE	6,29
13730	RECUPERO MOROSITA' SU CANONI LOCAZIONE INCASSATI DA ACER ANNI 2015 E RETRO	100
14025	ENTRATE DA RIMBORSI, RECUPERI E RESTITUZIONI DI SOMME NON DOVUTE O INCASSATE IN ECCESSO	100
14040	U.O. CONTRATTI E GARE - RIMBORSI SPESE DI PUBBLICAZIONE AVVISI DI GARA	2,61
14180	ENTRATE DA RECUPERI BUONI ALIMENTARI	58,33

Infine nella seguente tabella sono elencate le voci di entrata relative alle entrate straordinarie del titolo 4 per le quali si è ritenuto di operare l'accantonamento al fondo crediti di dubbia esigibilità, va tuttavia specificato che alcuni accertamenti di entrata relativi a sanzioni in materia edilizia sono assistiti da garanzie fidejussorie:

Cap.	Desc. Capitolo	% FCDE
18650	INTROITI RELATIVI ALLA MONETIZZAZIONE DELLE AREE PER IL REPERIMENTO DEGLI STANDARDS URBANISTICI IN ORDINE AGLI STRUMENTI ATTUATIVI	1,07
18800	SANZIONI ABUSI EDILIZI	45,03
19560	RECUPERO MAGGIORI ONERI ESPROPRI AREE P.E.E.P.	1,73
19580	RECUPERO COATTIVO MAGGIORI ONERI D'ESPROPRIO PEEP	38,78

La seguente tabella riepilogativa riassume il totale delle previsioni delle entrate di parte corrente ritenute di difficile esazione, l'importo degli accantonamenti calcolato sulla base della media semplice e l'importo effettivamente accantonato nel triennio, dove si può rilevare che complessivamente viene accantonato circa il 20% delle entrate ritenute di difficile esazione registrate sul titolo 1 delle entrate tributarie, mentre la percentuale di accantonamento calcolato su tutte le entrate registrate al titolo 3 delle entrate extratributarie (incluse quelle registrate per cassa e quelle ritenute di facile esazione) ammonta a circa il 10%:

ACCANTONAMENTI A FCDE DI PARTE CORRENTE	ANNO 2024	ANNO 2025	ANNO 2026
totale entrate ritenute di difficile esazione entrate tributarie (titolo 1)	52.763.369,45	53.194.642,54	52.694.642,54
totale accantonato entrate tributarie (titolo 1)	10.943.715,94	10.417.999,51	10.414.336,51

percentuale complessiva media di accantonamento titolo 1 (su entrate di difficile esazione)	20,74%	19,58%	19,76%
totale entrate entrate extratributarie (titolo 3)	45.357.926,01	41.570.062,58	43.916.866,42
totale accantonato entrate extratributarie (titolo 3)	4.530.480,48	4.675.148,69	4.675.148,69
percentuale complessiva media di accantonamento titolo 3	9,99%	11,25%	10,65%
totale accantonamenti a FCDE di parte corrente	15.474.196,42	15.093.148,20	15.089.485,20

La seguente tabella espone gli accantonamenti a fondo crediti di dubbia esigibilità operato per le entrate di parte capitale relativamente alle entrate specificate nelle tabelle sopra riportate.

	ANNO 2024	ANNO 2025	ANNO 2026
ACCANTONAMENTI A FCDE DI PARTE CAPITALE	249.544,40	164.071,90	15.726,96

Il minore accantonamento operato negli anni 2025-2026 è dovuto principalmente al progressivo esaurirsi delle entrate derivanti dal recupero dei maggiori oneri di esproprio di aree PEEP.

## IL FONDO RISCHI E SPESE LEGALI

Il punto 5.2, lettera h), del principio contabile applicato della contabilità finanziaria (allegato n.4/2 al D.Lgs. n. 118/2011 e ss.vv.), prescrive i seguenti obblighi in materia di bilancio di previsione:

*"nel caso in cui l'ente, a seguito di contenzioso in cui ha significative probabilità di soccombere, o di sentenza non definitiva e non esecutiva, sia condannato al pagamento di spese, in attesa degli esiti del giudizio, si è in presenza di una obbligazione passiva condizionata al verificarsi di un evento (l'esito del giudizio o del ricorso), con riferimento al quale non è possibile impegnare alcuna spesa. In tale situazione l'ente è tenuto ad accantonare le risorse necessarie per il pagamento degli oneri previsti dalla sentenza, stanziando nell'esercizio le relative spese che, a fine esercizio, incrementeranno il risultato di amministrazione che dovrà essere vincolato alla copertura delle eventuali spese derivanti dalla sentenza definitiva. A tal fine si ritiene necessaria la costituzione di un apposito fondo rischi. Nel caso in cui il contenzioso nasce con riferimento ad una obbligazione già sorta, per la quale è stato già assunto l'impegno, si conserva l'impegno e non si effettua l'accantonamento per la parte già impegnata. L'accantonamento riguarda solo il rischio di maggiori spese legate al contenzioso".*

La previsione è stata formulata tenendo conto della relazione prodotta dall'Avvocatura Civica con nota prot. 344951 del 05/10/2023, contenente l'elenco delle cause pendenti innanzi agli organi giudicanti in ambito civile e amministrativo e sulla base del potenziale rischio di soccombenza per l'ente.

La tabella sotto riportata mette a confronto l'accantonamento operato nel triennio 2024/2026 per gli oneri potenziali derivanti dal contenzioso giudiziario.

ACCANTONAMENTO CONTENZIOSO	ASSESTATO 2023	PREVISIONE 2024	PREVISIONE 2025	PREVISIONE 2026
FONDO SENTENZE ESECUTIVE	548.698,03	1.450.000,00	0,00	0,00
VARIAZIONE ANNUA		901.301,97	-1.450.000,00	0,00
VARIAZIONE ANNUA IN %		165,17%		

L'accantonamento operato nel risultato di amministrazione approvato con il rendiconto 2022 per il fondo in oggetto è pari a:

avanzo accantonato per contenzioso	accantonamento a rendiconto 2022	quota utilizzata nel corso del 2023	quota avanzo residuale
Fondo contenzioso	14.706.813,71	78.069,28	14.628.744,43



## IL FONDO ACCANTONAMENTO PER SPESE POTENZIALI E ALTRI ACCANTONAMENTI

Nella tabella che segue vengono evidenziati gli ulteriori accantonamenti operati per spese potenziali e altri accantonamenti nel triennio 2024-2026:

	ANNO 2024	ANNO 2025	ANNO 2026
FONDO ACCANTONAMENTO ONERI PER RINNOVO CCNL	805.000,00	694.000,00	694.000,00
FONDO ACCANTONAMENTO INDENNITA' DI FINE MANDATO DEL SINDACO	5.285,25	5.285,25	5.285,25
FONDO ACCANTONAMENTO PER ONERI AZIONI RISARCITORIE PERMUTA AUSL	140.000,00	140.000,00	140.000,00
FONDO ACCANTONAMENTO INDENNITA' DI FINE MANDATO DEL SINDACO - QUOTA CONTRIBUTO MINISTERIALE (COLL. 1570/E)	5.754,75	5.754,75	5.754,75
FONDO ACCANTONAMENTO PER RIDUZIONE TRASFERIMENTI ERARIALI DA ACQUISIZIONI NELL'AMBITO DEL FEDERALISMO DEMANIALE	50.112,08	50.112,08	341.021,01

Il paragrafo 9.11.1 del principio contabile applicato concernente la programmazione di bilancio, stabilisce che nella nota integrativa sia data adeguata motivazione dei criteri di valutazione seguiti per l'accantonamento di fondi spese potenziali.

L'accantonamento operato per il rinnovo dei contratti di lavoro per i dipendenti degli enti locali è stato quantificato sulla base del numero dei dipendenti a tempo determinato e indeterminato in servizio, secondo le rispettive qualifiche, tenuto conto delle scadenze dei contratti vigenti per il comparto della dirigenza e del personale EE.LL.

È stato costituito il fondo di accantonamento per l'indennità di fine mandato del sindaco, quantificato in euro 11.040,00/ annue, in parte a coperti da entrate da contributi statali in applicazione degli aumenti delle indennità degli amministratori locali disposti dalla L. 30 dicembre 2021, n. 234.

Viene confermato in tutte le tre annualità di bilancio il fondo accantonamento per potenziali oneri derivanti da possibili azioni risarcitorie attivabili nell'ambito degli accordi stipulati con l'AUSL per la permuta di alcuni immobili facenti parte del protocollo d'intesa per il potenziamento del polo universitario di Rimini (delibera CC n. 52/2021).

Vengono inoltre operati accantonamenti in applicazione della disciplina sul trasferimento in proprietà di beni demaniali appartenenti allo Stato (art. 56 bis del D.L. 21/6/2013 n. 69 convertito nella L. n. 98/2023 e del D.Lgs. n. 85/2010) quantificate sulla base delle nuove acquisizioni di aree di cui alla Determina dirigenziale n. 2091 del 1/8/2023.

Nella tabella che segue vengono riepilogati gli accantonamenti per spese potenziali presenti nel risultato di amministrazione dell'esercizio 2022 e la quota applicata al bilancio di previsione 2023:

quote avanzo accantonato	accantonamento a rendiconto 2022	quota utilizzata nel corso del 2023	quota avanzo residuale
FONDO ACCANTONAMENTO PER ONERI AZIONI RISARCITORIE PERMUTA AUSL	280.000,00		280.000,00
FONDO PER RINNOVO CCNL	716.379,94		716.379,94
FONDO ACCANTONAMENTO PER RIDUZIONE TRASFERIMENTI ERARIALI	5.470.587,35	2.503.483,73	2.967.103,62
FONDO ACCANTONAMENTO INDENNITA' DI FINE MANDATO DEL SINDACO	9.463,71		9.463,71
FONDO A COPERTURA DI PERDITE D'ESERCIZIO DELLE SOCIETA' PARTECIPATE	581.300,00		581.300,00
Totale	7.057.731,00	2.503.483,73	4.554.247,27

## LE SPESE DI INVESTIMENTO

Nelle tabelle che seguono vengono elencate le spese di investimento programmate nel triennio 2024-2026 con l'indicazione della fonte di finanziamento:

Descrizione	Desc. Tipo Finanz.	previsione 2024	previsione 2025	previsione 2026
TRASFERIMENTO RISORSE A PMR PER ACQUISTO MATERIALE ROTABILE TRC (FIN. DA CTR. STATALE - E. CAP. 15040)	CONTR. STATALI	1.416.000,00	579.675,00	0,00
AVAMPORTO DI RIMINI - COMPLETAMENTO OPERE DI DIFESA FORANEE - LOTTO 1 - MOLO DI LEVANTE	CONTR. REGIONALI	1.500.000,00	0,00	0,00
PNRR-M4C1- INV.1.1 -"PIANO PER ASILI NIDO E SCUOLE D INFANZIA..." - CUP C95E22000050006 - REALIZZAZIONE ASILO NIDO IL POLLICINO (IVA)	CONTR. STATALI	830.520,00	0,00	0,00
PNRR-M4C1- INV.1.1 -"PIANO PER ASILI NIDO E SCUOLE D INFANZIA..." - CUP C95E22000390006 - REALIZZAZIONE ASILO NIDO GIROTONDO (IVA)	CONTR. STATALI	1.322.114,40	0,00	0,00
PNRR-M4C1- INV.1.1 -"PIANO PER ASILI NIDO E SCUOLE D INFANZIA..." - CUP C96F22000240006 - REALIZZAZIONE ASILO NIDO PETER PAN (IVA)	CONTR. STATALI	1.151.280,00	0,00	0,00
PNRR M5C2 MISURA 3 INVESTIMENTO 3.1 "SPORT E INCLUSIONE SOCIALE" - CLUSTER 2 - CUP C93I22000120009 - COMPLETAMENTO E RIFUNZIONALIZZAZIONE EX CENTRO SPORTIVO AREA GHIGI - RISTRUTTURAZIONE EDILIZIA ED EFFICIENTAMENTO ENERGETICO	CONTR. STATALI	378.000,00	378.000,00	0,00
COMPLETAMENTO E RIFUNZIONALIZZAZIONE EX CENTRO SPORTIVO AREA GHIGI - RISTRUTTURAZIONE EDILIZIA ED EFFICIENTAMENTO ENERGETICO	CONV.PRIV.PRO G.FINAN	1.098.000,00	1.098.000,00	0,00
MANUTENZIONE EDIFICI SCOLASTICI	CONCESSIONI EDILIZIE	365.000,00	200.000,00	0,00
MANUTENZIONE EDIFICI SCOLASTICI	MONETIZ.AREE STD URB	0,00	0,00	1.000.000,00
PNRR-M5C2-1.1.2- AUTONOMIA ANZIANI NON AUTOSUFFICIENTI- CUPC44H22000180006 - CONTRIBUTI PER INVESTIMENTI AD ALTRE AMMINISTRAZIONI LOCALI	CONTR. STATALI	861.000,00	0,00	0,00
PNRR-M5C2-1.3.1- POVERTA ESTREMA HOUSING FIRST - CONTRIBUTI AGLI INVESTIMENTI AD AMMINISTRAZIONI LOCALI - CUP C74H22000180006	CONTR. STATALI	175.000,00	0,00	0,00

PNRR-M5C2-1.2.1- PERCORSI DI AUTONOMIA PER PERSONE CON DISABILITA - CONTRIBUTI AGLI INVESTIMENTI AD AMMINISTRAZIONI LOCALI - CUP C94H22000160006	CONTR. STATALI	140.000,00	0,00	0,00
PNRR-M5C2-1.2.2- PERCORSI DI AUTONOMIA PER PERSONE CON DISABILITA - CONTRIBUTI AGLI INVESTIMENTI AD AMMINISTRAZIONI LOCALI - CUP C94H22000170006	CONTR. STATALI	140.000,00	0,00	0,00
PROGETTO SPOTLOG - REALIZZAZIONE MICROHUB	CONTR. STATALI	4.051,30	7.360,60	0,00
PROGETTO SPOTLOG - REALIZZAZIONE MICROHUB	CONTR. ALTRI ENTI P.	16.205,19	29.442,40	0,00
REALIZZAZIONE PARCHEGGIO INTERRATO MARVELLI A SERVIZIO DEL PARCO DEL MARE	CONTR. STATALI	6.232.256,17	0,00	0,00
PNRR M2C4-15 INV 2.2 PROGETTO PER L EFFICIENTAMENTO ENERGETICO DEGLI IMPIANTI DI ILLUMINAZIONE IN VARIE VIE CITTADINE - ANNO 2024 CUP C94H23000250006	CONTR. STATALI	210.000,00	0,00	0,00
INTERVENTI MANUTENZIONE IMPIANTO FILOVIARIO RIMINI-RICCIONE - D.M. 342/2022 (COLL. 23800/E)	CONTR. STATALI	1.633.111,36	0,00	0,00
ACQUISIZIONE DIRITTO SUPERFICIE VALLONI	MUTUI	3.916.901,87	2.541.578,34	0,00
COMPLETAMENTO MUSEO PART - PALAZZI DELL ARTE (E. CAP. 20860) - RILEVANTE AI FINI IVA	CONTR. REGIONALI	646.071,90	0,00	0,00
PNRR - M1.7.2 - DIGITALE FACILE IN EMILIA ROMAGNA - ACQUISTO HARDWARE	CONTR. REGIONALI	14.000,00	0,00	0,00
CONTRIBUTI A PRIVATI PER INTERVENTI DI ELIMINAZIONE E SUPERAMENTO DELLE BARRIERE ARCHITETTONICHE L.R. 24/2001 (FIN. DA CTR RER - E. CAP. 19360)	CONTR. REGIONALI	205.000,00	205.000,00	0,00
CONTRIBUTI A PRIVATI PER INTERVENTI DI ELIMINAZIONE E SUPERAMENTO DELLE BARRIERE ARCHITETTONICHE L. 13/89 (QUOTA STATO - FIN. DA CTR RER - E. CAP. 19360)	CONTR. REGIONALI	465.000,00	465.000,00	0,00
ACQUISIZIONE OPERE D ARTE DA TEZI	CONTR. DA PRIVATI	300.000,00	0,00	0,00
INCARICHI DI PROGETTAZIONE ED A SUPPORTO DELL UFFICIO DI PIANO (D.LGS. 50/2016)	CONCESSIONI EDILIZIE	200.000,00	0,00	0,00
SECONDA TRATTA TRASPORTO RAPIDO COSTIERO (METRO MARE): TRATTA RIMINI FS - RIMINI FIERA: TRASFERIMENTO A SOC. CONTROLLATA (CTR. FOI - COLL. E. 23780)	CONTR. STATALI	1.232.150,39	2.532.820,09	1.132.647,75
PNRR M2 C2 I4.2 - CUP D91E20000170001 2A TRATTA TRASPORTO RAPIDO COSTIERO (METRO MARE): TRATTA RIMINI FS - RIMINI FIERA - TRASFERIMENTI A SOCIETA CONTROLLATA (COLL. 23725)	CONTR. STATALI	13.846.117,99	9.453.605,98	7.889.116,70
RESTAURO TEMPIETTO DI SANT ANTONIO DA PADOVA - PROGETTO ART BONUS	CONTR. DA PRIVATI	150.000,00	0,00	0,00
ACQUISTO ATTREZZATURE PER LA BIBLIOTECA GAMBALUNGA: HARDWARE	ALIENAZ. PATR. IMMOB	0,00	0,00	2.973,30
INTERVENTI DI MIGLIORAMENTO FUNZIONALE ED ADEGUAMENTO NORMATIVO DEL CIMITERO MONUMENTALE E CIVICO DI RIMINI	CONCESSIONI EDILIZIE	0,00	0,00	300.000,00
INTERVENTI DI MIGLIORAMENTO FUNZIONALE ED ADEGUAMENTO NORMATIVO DEL CIMITERO MONUMENTALE E CIVICO DI RIMINI	CONCESSIONI EDILIZIE	0,00	100.000,00	0,00
INTERVENTI DI MIGLIORAMENTO FUNZIONALE ED ADEGUAMENTO NORMATIVO DEL CIMITERO MONUMENTALE E CIVICO DI RIMINI	ALIENAZ. PATR. IMMOB	100.000,00	0,00	0,00
COLLAUDI E VERIFICHE DI OPERE NEI PIANI ATTUATIVI A CARICO DEI SOGGETTI ATTUATORI	CONTR. DA PRIVATI	30.000,00	0,00	0,00
FCDE SANZIONI ABUSI EDILIZI	CONCESSIONI EDILIZIE	0,00	0,00	15.000,00
FCDE MONETIZZAZIONI E SANZIONI ABUSI EDILIZI	MONETIZ.AREE STD URB	245.472,50	160.000,00	0,00
FCDE RECUPERO COATTIVO MAGGIORI ONERI DI ESPROPRIO AREE PEEP	REC. MAGG.ONERI PEEP	4.071,90	4.071,90	726,96
PNRR-M5C2-3.3.1-"SPORT E INCLUSIONE SOCIALE" - CLUSTER 1 - CUP C92B20000140004 - REALIZZAZIONE NUOVA PISCINA COMUNALE	CONTR. STATALI	599.996,53	756.000,00	0,00

PARCO DON TONINO BELLO VISERBA				
PROGETTO "SI CURIAMO RIMINI PARCO BRIOLINI" - RIQUALIFICAZIONE AREA (CTR. RER) - COLL. E/23820	CONTR. REGIONALI	96.000,00	0,00	0,00
PROGETTO "SI CURIAMO RIMINI PARCO BRIOLINI" - RIQUALIFICAZIONE AREA (QUOTA COMUNE)	ALIENAZ. PATR. IMMOB	24.000,00	0,00	0,00
RIQUALIFICAZIONE E VALORIZZAZIONE DEL PONTE DI TIBERIO ATTRAVERSO UN INTERVENTO DI RESTAURO PULITURA E ILLUMINAZIONE	CONCESSIONI EDILIZIE	598.116,80	0,00	0,00
RIQUALIFICAZIONE E VALORIZZAZIONE DEL PONTE DI TIBERIO ATTRAVERSO UN INTERVENTO DI RESTAURO PULITURA E ILLUMINAZIONE	ALIENAZ. PATR. IMMOB	1.883,20	0,00	0,00
PSBO - REALIZZAZIONE DEI SISTEMI IMPIANTISTICI A SERVIZIO DELLE FOSSE COLONNELLA 1 COLONNELLA 2 E RODELLA - INTERVENTI I STRALCIO FUNZIONALE	ENTRATE CORRENTI	1.000.000,00	1.000.000,00	3.000.000,00
PARCO DEL MARE-TRATTO 6-REALIZZAZIONE NUOVI ACCESSI E DUNE	MONETIZ.AREE STD URB	950.000,00	0,00	0,00
RIQUALIFICAZIONE PARCHEGGIO VIA FOGLINO - MERCATO TORRE PEDRERA	MONETIZ.AREE STD URB	124.527,50	0,00	0,00
RIQUALIFICAZIONE PARCHEGGIO VIA FOGLINO - MERCATO TORRE PEDRERA	ALIENAZ. PATR. IMMOB	75.472,50	0,00	0,00
RIQUALIFICAZIONE STADIO ROMEO NERI	MUTUI	2.472.500,00	0,00	0,00
ACQUISTO MOBILI E ARREDI	ALIENAZ. PATR. IMMOB	0,00	0,00	13.126,00
ACQUISIZIONE PUBBLICAZIONI DOCUMENTI E OGGETTI DI VALORE DA TERZI	CONTR. DA PRIVATI	50.000,00	50.000,00	50.000,00
ACQUISIZIONE DOCUMENTI E MATERIALI DI PREGIO DA TERZI (COLL. 23280)	CONTR. DA PRIVATI	5.000,00	5.000,00	5.000,00
CONTRIBUTO PREZZO TRASFERIMENTO PROPRIETA AL COMUNE DEGLI UFFICI PUBBLICI AL PRIMO PIANO NUOVO MERCATO COPERTO SAN FRANCESCO	MONETIZ.AREE STD URB	0,00	925.400,00	0,00
CONTRIBUTO PREZZO TRASFERIMENTO PROPRIETA AL COMUNE DEGLI UFFICI PUBBLICI AL PRIMO PIANO NUOVO MERCATO COPERTO SAN FRANCESCO	ALIENAZ. PATR. IMMOB	0,00	430.000,00	0,00
PNRR-M5C2-1.3.1-POVERTA ESTREMA STAZIONE DI POSTA SPESE INVESTIMENTI-CUP C74H22000190006 LAVORI DI RISTRUTTURAZIONE EDILIZIA	CONTR. STATALI	375.000,00	0,00	0,00
PNRR M5C2 MISURA 3 INVESTIMENTO 3.1 "SPORT E INCLUSIONE SOCIALE" - CLUSTER 3 - CONVERSIONE RDS STADIUM IN CENTRO FEDERALE FIDS CUP C93I22000110006 LAVORI DI RISTRUTTURAZIONE EDILIZIA ED EFFICIENTAMENTO ENERGETICO	CONTR. STATALI	3.050.000,00	0,00	0,00
PNRR-M2C2-4.4.1-"TRASPORTI E MOBILITA " - CUP C90J22000010001 - TRASFERIMENTO RISORSE PER RINNOVO AUTOBUS TPL	CONTR. STATALI	2.368.989,50	4.000.000,00	0,00
MANUTENZIONE DEI CIMITERI NEL FORESE IN GLOBAL SERVICE	CONCESSIONI EDILIZIE	100.000,00	100.000,00	0,00
MANUTENZIONE DEI CIMITERI NEL FORESE IN GLOBAL SERVICE	CONCESSIONI EDILIZIE	0,00	0,00	300.000,00
INTERVENTI DI RISTRUTTURAZIONE/RIQUALIFICAZIONE CIMITERI NEL FORESE	ALIENAZ. PATR. IMMOB	102.300,00	0,00	0,00
RIMBORSI IN CONTO CAPITALE A FAMIGLIE DI SOMME NON DOVUTE O INCASSATE IN ECCESSO	CONCESSIONI EDILIZIE	145.000,00	300.000,00	5.000,00
RIMBORSI IN CONTO CAPITALE A FAMIGLIE DI SOMME NON DOVUTE O INCASSATE IN ECCESSO	REC. MAGG.ONERI PEEP	5.000,00	0,00	0,00
LAVORI DI RISANAMENTO CONSERVATIVO E FUNZIONALE DELLA VIABILITA NEL COMUNE DI RIMINI	CONCESSIONI EDILIZIE	350.000,00	1.000.000,00	1.500.000,00
LAVORI DI RISANAMENTO CONSERVATIVO E FUNZIONALE DELLA VIABILITA NEL COMUNE DI RIMINI	ALIENAZ. PATR. IMMOB	180.000,00	0,00	0,00

INTERVENTI DI MANUTENZIONE STRAORDINARIA AI SOTTOPASSI ALLE RETI DELLE ACQUE METEORICHE E AL RETICOLO IDROGRAFICO MINORE	CONCESSIONI EDILIZIE	0,00	200.000,00	200.000,00
SS ADRIATICA - LAVORI DI MIGLIORAMENTO DEL LIVELLO DI SERVIZIO NEL TRATTO COMPRESO TRA KM. 201+400 E KM. 206 IN COMUNE DI RIMINI. COSTRUZIONE DI ROTATORIA DELLA SS16 IN PROSSIMITA' DELLO STABILIMENTO VALENTINI E COLLEGAMENTO CON LA VIA A.MORO (FSC 14-20)	CONTR. STATALI	609.903,70	0,00	0,00
MESSA IN SICUREZZA PONTE DELLO SCOUT	CONTR. REGIONALI	41.050,59	0,00	0,00
MANUTENZIONE STRAORDINARI APER LA MESSA IN SICUREZZA DELLA CIRCOLAZIONE DEI MEZZI DI SOCCORSO E RIQUALIFICAZIONE DEI CAMMINAMENTI SOPRAELEVATI DEL V° PEEP AUSA	CONCESSIONI EDILIZIE	0,00	250.000,00	0,00
POTENZIAMENTO PUBBLICA ILLUMINAZIONE ED IMPIANTI SEMAFORICI	CONCESSIONI EDILIZIE	0,00	180.000,00	400.000,00
POTENZIAMENTO PUBBLICA ILLUMINAZIONE ED IMPIANTI SEMAFORICI (COLL. E/15210 E 15215)	ALIENAZ. PATR. IMMOB	0,00	220.000,00	0,00
INTERVENTI STRAORDINARI DI VERDE PUBBLICO	CONCESSIONI EDILIZIE	175.000,00	350.000,00	0,00
INTERVENTI STRAORDINARI DI VERDE PUBBLICO	CONTR. ALTRI ENTI P.	7.000,00	7.000,00	0,00
INTERVENTI STRAORDINARI DI VERDE PUBBLICO (COLL. E/15210)	ALIENAZ. PATR. IMMOB	0,00	0,00	500.000,00
LAVORI DI ARREDO URBANO E ABBATTIMENTO BARRIERE ARCHITETTONICHE	CONCESSIONI EDILIZIE	50.000,00	0,00	0,00
LAVORI DI ARREDO URBANO E ABBATTIMENTO BARRIERE ARCHITETTONICHE	ALIENAZ. PATR. IMMOB	0,00	0,00	50.000,00
FONDO INCARICHI PROFESSIONALI PROGETTAZIONI OPERE PUBBLICHE PER FACILITY MANAGEMENT	MONETIZ.AREE STD URB	30.000,00	0,00	0,00
FONDO INCARICHI PROFESSIONALI PROGETTAZIONI OPERE PUBBLICHE PER INFRASTRUTTURE MOBILITA E QUALITA AMBIENTALE	MONETIZ.AREE STD URB	30.000,00	0,00	0,00
FONDO INTERVENTI DIVERSI ED IMPREVISTI LL.PP.	CONCESSIONI EDILIZIE	101.883,20	0,00	0,00
FONDO INTERVENTI DIVERSI ED IMPREVISTI LL.PP.	CONTR. DA PRIVATI	0,00	0,00	13.556,16
FONDO INTERVENTI DIVERSI ED IMPREVISTI LL.PP.	ALIENAZ. PATR. IMMOB	198.905,30	0,00	0,00
ACQUISTO DI BENI INFORMATICI - SOFTWARE	ALIENAZ. PATR. IMMOB	0,00	0,00	40.000,00
MANUTENZIONE EDIFICI COMUNALI	CONCESSIONI EDILIZIE	0,00	100.000,00	0,00
MANUTENZIONE EDIFICI COMUNALI	MONETIZ.AREE STD URB	100.000,00	0,00	400.000,00
ACQUISTO DI BENI INFORMATICI - HARDWARE	ALIENAZ. PATR. IMMOB	0,00	0,00	100.000,00
MANUTENZIONE CASA RESIDENZA ANZIANI LE GRAZIE	ENTRATE CORRENTI	15.000,00	15.000,00	15.000,00
MANUTENZIONE STRAORDINARIA IMPIANTI SPORTIVI	CONCESSIONI EDILIZIE	200.000,00	0,00	400.000,00
MANUTENZIONE STRAORDINARIA IMPIANTI SPORTIVI	ALIENAZ. PATR. IMMOB	0,00	175.000,00	0,00
ACQUISIZIONE DIRITTI REALI DA TERZI	CONTR. DA PRIVATI	500.000,00	500.000,00	500.000,00
ACQUISTO SOFTWARE FUNZIONALI A PROGETTI DI INNOVAZIONE ED IMPLEMENTAZIONE	ECON. ENTR.DEST.VINC	40.000,00	40.000,00	0,00
DRAGAGGIO PORTO CANALE (CONTR.REG.)(CAP. 16440/E)	CONTR. REGIONALI	100.000,00	100.000,00	100.000,00
QUOTA DA TRASFERIRE ALLO STATO (ART. 56 BIS COMMA 10 D.L. 69/2013) IN RELAZIONE AL PROVENTO DERIVANTE DALLA CESSIONE DI AREE E BENI IMMOBILI OGGETTO DI TRASFERIMENTO DEMANIALE	ALIENAZ. PATR. IMMOB	59.336,00	132.500,00	0,00
RESTITUZIONE MAGGIORI ONERI D ESPROPRIO PEEP	REC. MAGG.ONERI PEEP	5.000,00	5.000,00	2.000,00

ACQUISTO DI MATERIALE BIBLIOGRAFICO DI PREGIO (LIBRI RARI MATERIALI GRAFICI FONDI ARCHIVISTICI MANOSCRITTI)	CONTR. STATALI	20.000,00	0,00	0,00
QUOTA ALIENAZIONI DA DESTINARSI A ESTINZIONE MUTUI	ALIENAZ. PATR. IMMOB	75.031,62	87.003,62	78.106,00
MESSA IN SICUREZZA 16 IN CORRISPONDENZA ATTRAVERSAMENTO CENTRO ABITATO: ROTATORIA VIA GRAZIA VERENIN - (CTR. STATO FSC)	CONTR. STATALI	400.000,00	0,00	0,00
FONDO INTERVENTI DIVERSI ED IMPREVISTI LL.PP.	ALIENAZ. PATR. IMMOB	0,00	0,00	78.125,00
ACQUISIZIONE DIRITTO DI SUPERFICIE AREE SPORTIVE DI RIVABELLA	ENTRATE CORRENTI	40.340,97	40.340,97	40.340,97
ACQUISIZIONE TERRENI DA TERZI	CONTR. DA PRIVATI	6.500.000,00	6.500.000,00	6.500.000,00
ACQUISIZIONE BENI IMMOBILI DA TERZI	CONTR. DA PRIVATI	2.500.000,00	2.500.000,00	2.500.000,00
ACQUISIZIONI E SVILUPPO DEL PATRIMONIO FELLINIANO (COLL. CAP. 20370/E)	CONTR. REGIONALI	100.000,00	0,00	0,00
SPESE DI MANUTENZIONE STRAORDINARIA SU IMMOBILE DI PROPRIETA COMUNALE UBICATO IN VIA DESTRA DEL PORTO (COLL. 13700/E) - SERVIZIO RILEVANTE AI FINI IVA	ENTRATE CORRENTI	7.061,21	0,00	0,00
SPESE PER ACQUISTO MOBILI E ARREDI (CAP. 20130/E)	CONTR. REGIONALI	10.000,00	0,00	0,00
INTERVENTI PROGRAMMATI PER INCREMENTO DEL VALORE DEL PATRIMONIO ERP E ERS (COLL. 23320/E)	CONTR. ALTRI ENTI P.	1.170.000,00	0,00	0,00
VALORIZZAZIONE STAZIONE RIMINI MARINA	CONTR. STATALI	1.650.000,00	1.950.000,00	0,00
PROGRAMMA INTEGRATO DI EDILIZIA RESIDENZIALE SOCIALE (PIERS) FINANZIATO MEDIANTE CONTRIBUTO REGIONALE	CONTR. REGIONALI	1.059.023,37	1.588.535,05	2.647.558,42
ATTUAZIONE PARCO DEL MARE - LUNGOMARE SUD. INTERVENTI DI RIQUALIFICAZIONE E RIGENERAZIONE URBANA - COMPLETAMENTO TRATTO 8	CONTR. REGIONALI	15.603,01	0,00	0,00
ACQUISTO APPLICATIVO PER EDILIZIA E PIANI ATTUATIVI	MONETIZ.AREE STD URB	20.000,00	0,00	0,00
ATTUAZIONE PARCO DEL MARE LUNGOMARE SUD INTERVENTI DI RIQUALIFICAZIONE E RIGENERAZIONE URBANA TRATTO 2 TRATTO 3 (CTR FSC 2° ADDENDUM P.O. AMBIENTE - E CAP 20345)	CONTR. STATALI	1.031.620,61	0,00	0,00
ATTUAZIONE PARCO DEL MARE LUNGOMARE SUD INTERVENTI DI RIQUALIFICAZIONE E RIGENERAZIONE URBANA: COMPLETAMENTO TRATTO 1 - TRATTO 2 - TRATTO 3 (CTR. BANDO RIGENERAZIONE DISTRETTO TURISTICO - E CAP. 20550)	CONTR. REGIONALI	339.583,36	0,00	0,00
ATTUAZIONE PARCO DEL MARE LUNGOMARE SUD INTERVENTI DI RIQUALIFICAZIONE E RIGENERAZIONE URBANA COMPLETAMENTO TRATTO 1 TRATTO 2 TRATTO 3	MUTUI	11.530,19	0,00	0,00
OBIETTIVO SPECIFICO 2.7 - AZIONE 2.7.1 PARCO DEL MARE. INFRASTRUTTURE VERDI NEL LUNGOMARE DI SAN GIULIANO (ATUSS) (QUOTA REGIONE) COLL. 23745/E	CONTR. REGIONALI	474.701,84	832.000,00	0,00
OBIETTIVO SPECIFICO 5.1 - AZIONE 5.1.1 RIQUALIFICAZIONE E MESSA IN SICUREZZA DELLO SCALO DI ALAGGIO IN SPONDA SINISTRA DEL PORTO CANALE (ATUSS) (QUOTA REGIONE) COLL. 23740/E	CONTR. REGIONALI	175.912,00	134.200,00	0,00
OBIETTIVO SPECIFICO 5.1 - AZIONE 5.1.1 PARCO DEL MARE. COMPLETAMENTO DEL PROGETTO NEL LUNGOMARE DI SAN GIULIANO (ATUSS) (QUOTA REGIONE) COLL. 23750/E	CONTR. REGIONALI	784.647,52	636.000,00	0,00
OBIETTIVO SPECIFICO 5.1 - AZIONE 5.1.1 IL BOULEVARD BLU URBANO. ADEGUAMENTO INFRASTRUTTURALE E FUNZIONALE DELLE BANCHINE DELL AREA PORTUALE-FLUVIALE DI RIMINI (ATUSS) (QUOTA REGIONE) COLL. 23755/E	CONTR. REGIONALI	1.767.878,40	2.140.000,00	16.000,00

MESSA IN SICUREZZA DEL CAPANNO DA PESCA IN SPONDA DESTRA DEL DEVIATORE MARECCHIA IN LOCALITA' SAN GIULIANO - CONTRIBUTO REGIONE EMILIA ROMAGNA POR FESR- OBIETTIVO 5.1 AZIONE 5.1.1 (ATUSS) (QUOTA REGIONE) COLL. 23760/E	CONTR. REGIONALI	140.000,00	40.000,00	0,00
REALIZZAZIONE NUOVO CANILE COMUNALE	REC. MAGG.ONERI PEEP	11.428,10	0,00	0,00
LAVORI PRESSO IL PALAZZO DI GIUSTIZIA	CONTR. STATALI	2.784.330,65	0,00	0,00
TRASFERIMENTO RISORSE PER RINNOVO AUTOBUS TPL (FIN. DA CTR. STATALE - E. CAP. 15050)	CONTR. STATALI	4.414.675,01	256.912,09	0,00
RIFORESTAZIONE COMPENSAZIONE TERZA CORSIA A14	CONTR. DA PRIVATI	508.883,65	275.307,94	0,00
PNRR M5 C2 - 2.2.1 - CUP C91B20000930001 - RIGENERAZIONE URBANA - ATTUAZIONE PARCO DEL MARE SUD - INTERVENTI DI RIQUALIFICAZIONE E RIGENERAZIONE URBANA - TRATTI 6 - 7 - 9	CONTR. STATALI	8.560.000,00	6.708.445,48	2.925.000,00
INTERVENTI RELATIVI AL PROGRAMMA SPERIMENTALE PER L'ADATTAMENTO AI CAMBIAMENTI CLIMATICI IN AMBITO URBANO DI CUI AL DD 117/2021 - MIN.TRANSIZIONE DIGITALE	CONTR. STATALI	235.578,66	0,00	0,00
RESTITUZIONE PROVENTI INCASSATI IN ECCESSO PER ELIMINAZIONE VINCOLI ALIENABILITA' SU AREE PEEP	REC. MAGG.ONERI PEEP	5.000,00	5.000,00	5.000,00
MANUTENZIONE STRAORDINARIA EDIFICI CULTURALI	CONCESSIONI EDILIZIE	100.000,00	100.000,00	0,00
MANUTENZIONE STRAORDINARIA EDIFICI CULTURALI	MONETIZ.AREE STD URB	0,00	0,00	100.000,00

Gli interventi finanziati con il fondo pluriennale vincolato (FPV) comprendono investimenti finanziati negli anni precedenti, ancora in corso di realizzazione. Attualmente le opere finanziate o che generano FPV in conto investimenti sono le seguenti:

Descrizione	previsione 2024	previsione 2025	previsione 2026
REALIZZAZIONE ASILO NIDO IL POLLICINO (QUOTA IVA A CARICO BILANCIO)	89.303,19	0,00	0,00
REALIZZAZIONE ASILO NIDO GIROTONDO (QUOTA IVA A CARICO BILANCIO)	142.001,46	0,00	0,00
REALIZZAZIONE ASILO NIDO PETER PAN (QUOTA IVA A CARICO BILANCIO)	122.393,17	0,00	0,00
VALORIZZAZIONE E RIQUALIFICAZIONE PARCO DON TONINO BELLO VISERBA - NUOVA PISCINA COMUNALE	1.252.045,00	0,00	0,00
VALORIZZAZIONE E RIQUALIFICAZIONE PARCO DON TONINO BELLO VISERBA - NUOVA PISCINA COMUNALE	300.215,09	0,00	0,00
PNRR M2C4-15 INV 2.2 PROGETTO PER L'EFFICIENTAMENTO ENERGETICO DEGLI IMPIANTI DI ILLUMINAZIONE IN VARIE VIE CITTADINE ANNO 2023 CUP C94H23000240001 (RISORSE COMUNALI)	210.000,00	0,00	0,00
FPV (60780/1020) ATTRAVERSAMENTO TORRENTE AUSA PER RIPRISTINO CONNESSIONE CICLOPEDONALE TRA VIA BARATTONA E VIA MONTESCUDO	235.808,74	0,00	0,00
FONDO POVERTA' - ACQUISTO SOFTWARE (FIN. AVANZO)	2.854,80	0,00	0,00
OPERE DI MITIGAZIONE ACUSTICA SU INFRASTRUTTURE STRADALI	500.000,00	0,00	0,00
CAMPO SPORTIVO GIOCO CALCIO CORPOLO (AVANZO VINCOLATO)	520.766,66	0,00	0,00

NUOVA PISCINA COMUNALE	76.351,77	0,00	0,00
PNRR-M5C2-3.3.1-"SPORT E INCLUSIONE SOCIALE" - CLUSTER 1 - CUP C92B20000140004 - REALIZZAZIONE NUOVA PISCINA COMUNALE PARCO DON TONINO BELLO VISERBA	12.220,94	0,00	0,00
NUOVA PISCINA COMUNALE	11.480,09	0,00	0,00
NUOVA PISCINA COMUNALE	164.346,86	38.193,31	0,00
NUOVA PISCINA COMUNALE	448.015,80	0,00	0,00
NUOVA PISCINA COMUNALE	88.279,12	14.824,41	0,00
NUOVA PISCINA COMUNALE	4.731.449,32	0,00	0,00
FPV (73040/3019) - NUOVA PISCINA COMUNALE	18,76	0,00	0,00
FPV (73040/1011) - NUOVA PISCINA COMUNALE	38.193,31	0,00	0,00
FPV (73040/3019) - NUOVA PISCINA COMUNALE	14.805,65	0,00	0,00
CONTRIBUTO PREZZO TRASFERIMENTO PROPRIETA AL COMUNE DEGLI UFFICI PUBBLICI AL PRIMO PIANO NUOVO MERCATO COPERTO SAN FRANCESCO (AVANZO)	2.568.600,01	0,00	0,00
PNRR-M5C2-1.3.1-POVERTA ESTREMA STAZIONE DI POSTA SPESE INVESTIMENTI-CUP C74H22000190006 LAVORI DI RISTRUTTURAZIONE EDILIZIA	94.560,76	0,00	0,00
PNRR M5C2 MISURA 3 INVESTIMENTO 3.1 "SPORT E INCLUSIONE SOCIALE" - CLUSTER 3 - CONVERSIONE RDS STADIUM IN CENTRO FEDERALE FIDS CUP C93I22000110006 LAVORI DI RISTRUTTURAZIONE EDILIZIA ED EFFICIENTAMENTO ENERGETICO	166.370,00	0,00	0,00
ACQUISTO IMMOBILI PER POTENZIAMENTO SERVIZI DECENTRATI	604.700,00	0,00	0,00
ACQUISTO IMMOBILI PER POTENZIAMENTO SERVIZI DECENTRATI	283.000,00	0,00	0,00
COMPLETAMENTO TRECENTO RIMINESE - MOVIMENTAZIONE E ASSISTENZA OGGETTI DI VALORE (RIL. FINI IVA)	11.187,40	0,00	0,00
COMPLETAMENTO TRECENTO RIMINESE - ACQUISTO ARREDI PER ALLESTIMENTO (RIL FINI IVA)	1.856,00	0,00	0,00
COMPLETAMENTO TRECENTO RIMINESE - INTERVENTO DISALLESTIMENTO PER OGGETTI DI VALORE (RIL. FINI IVA)	17.324,00	0,00	0,00
COMPLETAMENTO TRECENTO RIMINESE - ACQUISTO ARREDI PER ALLESTIMENTO (RIL FINI IVA)	34.500,00	0,00	0,00
INTERVENTI DI RIQUALIFICAZIONE CIMITERI NEL FORESE	354.474,47	0,00	0,00
INTERVENTI DI RISTRUTTURAZIONE/RIQUALIFICAZIONE CIMITERI NEL FORESE (AVANZO)	91.502,70	0,00	0,00
MESSA IN SICUREZZA PONTE DELLO SCOUT	24.163,37	0,00	0,00
MESSA IN SICUREZZA PONTE DELLO SCOUT	29.756,00	0,00	0,00
MESSA IN SICUREZZA PONTE DELLO SCOUT	5.600,09	0,00	0,00
FONDO INCARICHI PROFESSIONALI PROGETTAZIONI OPERE PUBBLICHE PER FACILITY MANAGEMENT	24.146,11	0,00	0,00
ACQUISTO DI BENI INFORMATICI - SOFTWARE	8.320,40	0,00	0,00
ACQUISTO DI BENI INFORMATICI - HARDWARE	4.129,76	0,00	0,00
ACQUISTO INFRASTRUTTURE TELEMATICHE	13.883,60	0,00	0,00
ACQUISTO INFRASTRUTTURE TELEMATICHE	2.830,03	0,00	0,00
PARCO DEL MARE - PARCHEGGIO FELLINI: INCARICHI	14.343,78	0,00	0,00
PROGRAMMA INTEGRATO DI EDILIZIA RESIDENZIALE SOCIALE (PIERS) FINANZIATO MEDIANTE RISORSE COMUNALI	668.135,82	0,00	0,00
PROGRAMMA INTEGRATO DI EDILIZIA RESIDENZIALE SOCIALE (PIERS) FINANZIATO MEDIANTE RISORSE COMUNALI	612.737,58	1.169.217,85	0,00
PROGRAMMA INTEGRATO DI EDILIZIA RESIDENZIALE SOCIALE (PIERS) FINANZIATO MEDIANTE RISORSE COMUNALI	0,00	137.673,58	180.370,99
FPV (78960/1020) - PROGRAMMA INTEGRATO DI EDILIZIA RESIDENZIALE SOCIALE (PIERS) FINANZIATO MEDIANTE RISORSE	1.169.217,85	0,00	0,00



COMUNALI			
FPV (78960/1220) - PROGRAMMA INTEGRATO DI EDILIZIA RESIDENZIALE SOCIALE (PIERS) FINANZIATO MEDIANTE RISORSE COMUNALI	318.044,57	180.370,99	0,00
ATTUAZIONE PARCO DEL MARE LUNGOMARE SUD INTERVENTI DI RIQUALIFICAZIONE E RIGENERAZIONE URBANA COMPLETAMENTO TRATTO 2 TRATTO 3	22.457,13	0,00	0,00
ATTUAZIONE PARCO DEL MARE LUNGOMARE SUD INTERVENTI DI RIQUALIFICAZIONE E RIGENERAZIONE URBANA COMPLETAMENTO TRATTO 2 TRATTO 3	4.418,17	0,00	0,00
OBIETTIVO SPECIFICO 2.7 - AZIONE 2.7.1 PARCO DEL MARE. INFRASTRUTTURE VERDI NEL LUNGOMARE DI SAN GIULIANO (ATUSS) (QUOTA COMUNE)	120.840,37	208.000,00	0,00
FPV (79135/3020) - OBIETTIVO SPECIFICO 2.7 - AZIONE 2.7.1 PARCO DEL MARE. INFRASTRUTTURE VERDI NEL LUNGOMARE DI SAN GIULIANO (ATUSS) (QUOTA COMUNE)	208.000,00	0,00	0,00
OBIETTIVO SPECIFICO 5.1 - AZIONE 5.1.1 RIQUALIFICAZIONE E MESSA IN SICUREZZA DELLO SCALO DI ALAGGIO IN SPONDA SINISTRA DEL PORTO CANALE (ATUSS) (QUOTA COMUNE)	44.612,40	33.550,00	0,00
FPV (79155/3020) - OBIETTIVO SPECIFICO 5.1 - AZIONE 5.1.1 RIQUALIFICAZIONE E MESSA IN SICUREZZA DELLO SCALO DI ALAGGIO IN SPONDA SINISTRA DEL PORTO CANALE (ATUSS) (QUOTA COMUNE)	33.550,00	0,00	0,00
OBIETTIVO SPECIFICO 5.1 - AZIONE 5.1.1 PARCO DEL MARE. COMPLETAMENTO DEL PROGETTO NEL LUNGOMARE DI SAN GIULIANO (ATUSS) (QUOTA COMUNE)	198.829,50	159.000,00	0,00
FPV (79165/3020) - OBIETTIVO SPECIFICO 5.1 - AZIONE 5.1.1 PARCO DEL MARE. COMPLETAMENTO DEL PROGETTO NEL LUNGOMARE DI SAN GIULIANO (ATUSS) (QUOTA COMUNE)	159.000,00	0,00	0,00
OBIETTIVO SPECIFICO 5.1 - AZIONE 5.1.1 IL BOULEVARD BLU URBANO. ADEGUAMENTO INFRASTRUTTURALE E FUNZIONALE DELLE BANCHINE DELL'AREA PORTUALE-FLUVIALE DI RIMINI (ATUSS) (QUOTA COMUNE)	441.969,60	535.000,00	4.000,00
FPV (79175/3020) - OBIETTIVO SPECIFICO 5.1 - AZIONE 5.1.1 IL BOULEVARD BLU URBANO. ADEGUAMENTO INFRASTRUTTURALE E FUNZIONALE DELLE BANCHINE DELL'AREA PORTUALE-FLUVIALE DI RIMINI (ATUSS) (QUOTA COMUNE)	539.000,00	4.000,00	0,00
MESSA IN SICUREZZA DEL CAPANNO DA PESCA IN SPONDA DESTRA DEL DEVIATORE MARECCHIA IN LOCALITA SAN GIULIANO (ATUSS) (QUOTA COMUNE)	35.000,00	10.000,00	0,00
FPV (79185/1020) - MESSA IN SICUREZZA DEL CAPANNO DA PESCA IN SPONDA DESTRA DEL DEVIATORE MARECCHIA IN LOCALITA SAN GIULIANO (ATUSS) (QUOTA COMUNE)	10.000,00	0,00	0,00
RESTAURO MURA STORICHE	176.066,65	0,00	0,00
NUOVA PISCINA COMUNALE - INCARICHI (IVA)	95.438,33	0,00	0,00

## IL PIANO NAZIONALE DI RIPRESA E RESILIENZA (PNRR E PNC)

Il Comune di Rimini è soggetto attuatore di vari interventi correlati a finanziamenti del P.N.R.R. o del P.N.C.. Nella seguente tabella vengono indicate le voci di spesa presenti nel bilancio di previsione 2024/2026 iscritte secondo le caratteristiche di tracciabilità stabilite dalla normativa in materia:

Descrizione	previsione 2024	previsione 2025	previsione 2026	corrente / investimenti
PNRR - M.1.7.2 - DIGITALE FACILE EMILIA ROMAGNA - PRESTAZIONI DI SERVIZIO	21.250,00	21.250,00	0,00	corrente
PNRR - M.1.7.2 - DIGITALE FACILE EMILIA ROMAGNA - TRASFERIMENTI CORRENTI A ISTITUZIONI SOCIALI PRIVATE	97.500,00	97.500,00	0,00	corrente
PNRR-M5C2-1.1.1 - CUP C74H22000150006 - SOSTEGNO ALLE CAPACITA GENITORIALI E PREVENZIONE VULNERABILITA DELLE FAMIGLIE E DEI BAMBINI - ASSUNZIONE PERSONALE	2.000,00	2.000,00	2.000,00	corrente
PNRR-M5C2-1.1.1 - CUP C74H22000150006 - SOSTEGNO ALLE CAPACITA GENITORIALI E PREVENZIONE VULNERABILITA DELLE FAMIGLIE E DEI BAMBINI - TRASFERTE	1.000,00	1.000,00	1.000,00	corrente
PNRR-M5C2-1.1.1 - CUP C74H22000150006 - SOSTEGNO ALLE CAPACITA GENITORIALI E PREVENZIONE VULNERABILITA DELLE FAMIGLIE E DEI BAMBINI - PRESTAZIONI DI SERVIZI	61.025,00	61.025,00	61.025,00	corrente
PNRR-M5C2-1.1.3 - CUP C74H22000160006 - RAFFORZAMENTO SERVIZI SOCIALI DOMICILIARI PER GARANTIRE LA DISMISSIONE ANTICIPATA ASSISTITA- PRESTAZIONI DI SERVIZI	79.419,01	79.419,01	79.419,01	corrente
PNRR-M5C2-1.1.1 - CUP C74H22000150006 - SOSTEGNO ALLE CAPACITA GENITORIALI E PREVENZIONE VULNERABILITA DELLE FAMIGLIE E DEI BAMBINI - CONTRIBUTI A ISTITUZIONI PRIVATE	10.000,00	10.000,00	10.000,00	corrente
PNRR-M5C2-1.3.1 - CUP C74H22000180006 - POVERTA ESTREMA HOUSING FIRST - CONTRIBUTI A ISTITUZIONI PRIVATE	73.500,00	73.500,00	73.500,00	corrente
PNRR-M5C2-1.2.1- PERCORSI DI AUTONOMIA PER PERSONE CON DISABILITA C94H22000160006 - TRASFERIMENTI CORRENTI AD ALTRE AMMINISTRAZIONI	110.250,00	110.250,00	110.250,00	corrente
PNRR-M5C2-1.2.1- PERCORSI DI AUTONOMIA PER PERSONE CON DISABILITA C94H22000170006 - TRASFERIMENTI CORRENTI AD ALTRE AMMINISTRAZIONI	110.250,00	110.250,00	110.250,00	corrente
PNRR-M5C2-1.3.1-POVERTA ESTREMA STAZIONE DI POSTA INVESTIMENTI-CUP C74H22000190006- CONTRIBUTI A ISTITUZIONI PRIVATE	63.000,00	63.000,00	63.000,00	corrente
PNRR - M1C1 - 1.3.1 - PIATTAFORMA DIGITALE NAZIONALE DATI - CUP C51F22010260006	203.435,00	0,00	0,00	corrente
PNRR-M1C1-1.2 -ABILITAZIONE AL CLOUD PA LOCALI - CUP C91C22000190006	836.527,39	0,00	0,00	corrente
PNRR - M1C1 - 1.4.1 ESPERIENZA DEL CITTADINO NEI SERVIZI PUBBLICI - CUP C91F22004010006	516.323,00	0,00	0,00	corrente
PNRR-M5C2-1.1.3 - CUP C74H22000160006 - RAFFORZAMENTO SERVIZI SOCIALI DOMICILIARI PER GARANTIRE LA DISMISSIONE ANTICIPATA ASSISTITA- ASSUNZIONE PERSONALE - COMPETENZE	25.766,42	25.766,42	25.766,42	corrente
PNRR-M5C2-1.1.3 - CUP C74H22000160006 - RAFFORZAMENTO SERVIZI SOCIALI DOMICILIARI PER GARANTIRE LA DISMISSIONE ANTICIPATA ASSISTITA- ONERI	10.314,57	10.314,57	10.314,57	corrente
PNRR-M4C1- INV.1.1 -"PIANO PER ASILI NIDO E SCUOLE D INFANZIA..." - CUP C95E22000050006 - REALIZZAZIONE ASILO NIDO IL POLLICINO (IVA)	830.520,00	0,00	0,00	investimenti
PNRR-M4C1- INV.1.1 -"PIANO PER ASILI NIDO E SCUOLE D INFANZIA..." - CUP C95E22000390006 - REALIZZAZIONE ASILO NIDO GIROTONDO (IVA)	1.322.114,40	0,00	0,00	investimenti
PNRR-M4C1- INV.1.1 -"PIANO PER ASILI NIDO E SCUOLE D INFANZIA..." - CUP C96F22000240006 - REALIZZAZIONE ASILO NIDO PETER PAN (IVA)	1.151.280,00	0,00	0,00	investimenti
PNRR M5C2 MISURA 3 INVESTIMENTO 3.1 "SPORT E INCLUSIONE SOCIALE" - CLUSTER 2 - CUP C93I22000120009 - COMPLETAMENTO E RIFUNZIONALIZZAZIONE EX CENTRO SPORTIVO AREA GHIGI - RISTRUTTURAZIONE EDILIZIA ED EFFICIENTAMENTO ENERGETICO	378.000,00	378.000,00	0,00	investimenti
PNRR-M5C2-1.1.2- AUTONOMIA ANZIANI NON AUTOSUFFICIENTI- CUPC44H22000180006 - CONTRIBUTI PER INVESTIMENTI AD ALTRE AMMINISTRAZIONI LOCALI	861.000,00	0,00	0,00	investimenti
PNRR-M5C2-1.3.1- POVERTA ESTREMA HOUSING FIRST - CONTRIBUTI AGLI INVESTIMENTI AD AMMINISTRAZIONI LOCALI - CUP C74H22000180006	175.000,00	0,00	0,00	investimenti
PNRR-M5C2-1.2.1- PERCORSI DI AUTONOMIA PER PERSONE CON DISABILITA - CONTRIBUTI AGLI INVESTIMENTI AD AMMINISTRAZIONI LOCALI - CUP C94H22000160006	140.000,00	0,00	0,00	investimenti
PNRR-M5C2-1.2.2- PERCORSI DI AUTONOMIA PER PERSONE CON DISABILITA - CONTRIBUTI AGLI INVESTIMENTI AD AMMINISTRAZIONI	140.000,00	0,00	0,00	investimenti

LOCALI - CUP C94H22000170006				
PNRR M2C4-15 INV 2.2 PROGETTO PER L EFFICIENTAMENTO ENERGETICO DEGLI IMPIANTI DI ILLUMINAZIONE IN VARIE VIE CITTADINE - ANNO 2024 CUP C94H23000250006	210.000,00	0,00	0,00	investimenti
PNRR - M1.7.2 - DIGITALE FACILE IN EMILIA ROMAGNA - ACQUISTO HARDWARE	14.000,00	0,00	0,00	investimenti
PNRR M2 C2 I4.2 - CUP D91E20000170001 2A TRATTA TRASPORTO RAPIDO COSTIERO (METRO MARE): TRATTA RIMINI FS - RIMINI FIERA - TRASFERIMENTI A SOCIETA CONTROLLATA (COLL. 23725)	13.846.117,99	9.453.605,98	7.889.116,70	investimenti
PNRR-M5C2-3.3.1-"SPORT E INCLUSIONE SOCIALE" - CLUSTER 1 - CUP C92B20000140004 - REALIZZAZIONE NUOVA PISCINA COMUNALE PARCO DON TONINO BELLO VISERBA	599.996,53	756.000,00	0,00	investimenti
PNRR-M5C2-1.3.1-POVERTA ESTREMA STAZIONE DI POSTA SPESE INVESTIMENTI-CUP C74H22000190006 LAVORI DI RISTRUTTURAZIONE EDILIZIA	375.000,00	0,00	0,00	investimenti
PNRR M5C2 MISURA 3 INVESTIMENTO 3.1 "SPORT E INCLUSIONE SOCIALE" - CLUSTER 3 - CONVERSIONE RDS STADIUM IN CENTRO FEDERALE FIDS CUP C93I22000110006 LAVORI DI RISTRUTTURAZIONE EDILIZIA ED EFFICIENTAMENTO ENERGETICO	3.050.000,00	0,00	0,00	investimenti
PNRR-M2C2-4.4.1-"TRASPORTI E MOBILITA " - CUP C90J22000010001 - TRASFERIMENTO RISORSE PER RINNOVO AUTOBUS TPL	2.368.989,50	4.000.000,00	0,00	investimenti
PNRR M5 C2 - 2.2.1 - CUP C91B20000930001 - RIGENERAZIONE URBANA - ATTUAZIONE PARCO DEL MARE SUD - INTERVENTI DI RIQUALIFICAZIONE E RIGENERAZIONE URBANA - TRATTI 6 - 7 - 9	8.560.000,00	6.708.445,48	2.925.000,00	investimenti

## LE ENTRATE E LE SPESE NON RICORRENTI

Le entrate sono distinte in ricorrenti e non ricorrenti a seconda se l'acquisizione dell'entrata sia prevista a regime ovvero limitata ad uno o più esercizi, e le spese sono distinte in ricorrente e non ricorrente, a seconda se la spesa sia prevista a regime o limitata ad uno o più esercizi.

Sono, in ogni caso, da considerarsi non ricorrenti le entrate riguardanti:

- a) donazioni, sanatorie, abusi edilizi e sanzioni, queste ultime solo per la parte ritenuta eccedente rispetto all'andamento storico;
- b) condoni;
- c) gettiti derivanti dalla lotta all'evasione tributaria per la parte ritenuta eccedente rispetto al gettito registrato a seguito dell'attività ordinariamente gestita dall'ente;
- d) entrate per eventi calamitosi;
- e) alienazione di immobilizzazioni;
- f) le accensioni di prestiti;
- g) i contributi agli investimenti, a meno che non siano espressamente definitivi "continuativi" dal provvedimento o dalla norma che ne autorizza l'erogazione.

Sono, in ogni caso, da considerarsi non ricorrenti, le spese riguardanti:

- a) le consultazioni elettorali o referendarie locali,
- b) i ripiani disavanzi pregressi di aziende e società e gli altri trasferimenti in c/capitale,
- c) gli eventi calamitosi, le sentenze esecutive ed atti equiparati,
- d) gli investimenti diretti,
- e) i contributi agli investimenti.

Il principio della prudenza impone di verificare che entrate aventi carattere non ripetitivo finanzino spese ricorrenti e questo in particolare per quanto riguarda la parte corrente del bilancio.

L'importo delle entrate non ripetitive è rilevabile dall'allegato al bilancio relativo alla suddivisione delle entrate per titoli e tipologie.

La seguente tabella riporta le previsioni relative alle entrate correnti aventi carattere non ripetitivo:

ENTRATE CORRENTI A CARATTERE NON RIPETITIVO			
	PREVISIONE 2024	PREVISIONE 2025	PREVISIONE 2026
TITOLO 1 - RECUPERO IMPOSTE E TASSE	35.000,00	35.000,00	35.000,00
TITOLO 2 - CONTRIBUTI E TRASFERIMENTI CORRENTI	13.571.020,39	11.350.080,12	10.921.530,12
TITOLO 3 - ENTRATE EXTRATRIBUTARIE	2.837.021,66	2.817.021,66	4.817.021,66
<b>TOTALE ENTRATE CORRENTI NON RIPETITIVE</b>	<b>16.443.042,05</b>	<b>14.202.101,78</b>	<b>15.773.551,78</b>

Sono state ritenute entrate non ricorrenti quote di contributi statali e regionali vincolati alla realizzazione di specifici progetti.

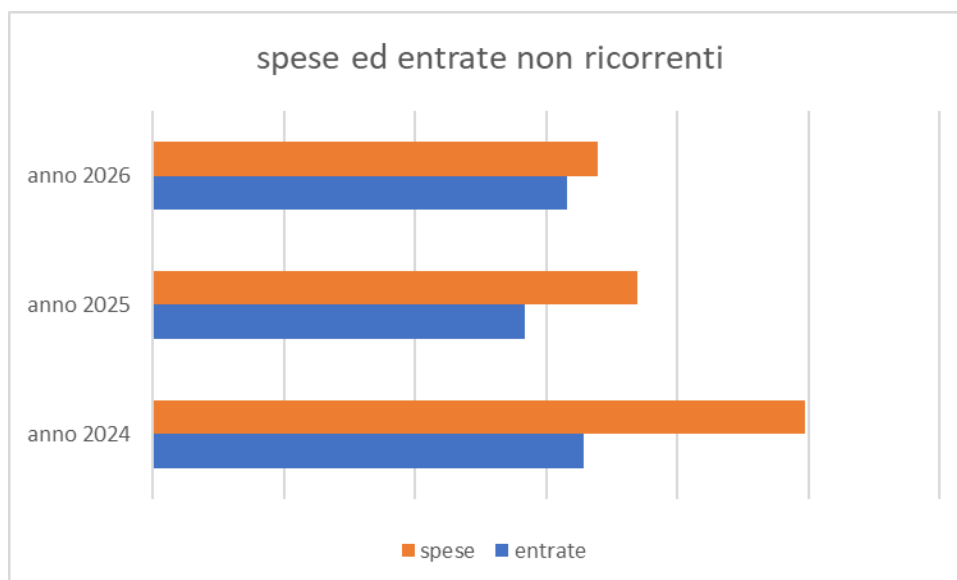
Le entrate iscritte al titolo 3° aventi carattere non ripetitivo afferiscono a rimborsi, recuperi, donazioni o sponsorizzazioni vincolate a specifici interventi di spesa.

La seguente tabella riporta le previsioni relative alle spese correnti aventi carattere non ripetitivo:

SPESE CORRENTI A CARATTERE NON RIPETITIVO			
	PREVISIONE 2024	PREVISIONE 2025	PREVISIONE 2026
SPESE DI PERSONALE	2.143.405,53	1.837.188,29	1.238.126,89
IMPOSTE E TASSE	55.810,00	55.810,00	55.810,00
SPESE PER ACQUISTO BENI E SERVIZI	12.426.971,24	9.987.744,65	9.465.825,91
CONTRIBUTI E TRASFERIMENTI	6.792.714,06	5.523.252,36	4.871.432,67
RIMBORSE E POSTE CORRETTIVE DI ENTRATE	111000	101000	101000
ALTRE SPESE CORRENTI	3.310.521,58	962.057,58	1.242.291,51
<b>TOTALE SPESE CORRENTI NON RIPETITIVE</b>	<b>24.840.422,41</b>	<b>18.467.052,88</b>	<b>16.974.486,98</b>

Per la gran parte si tratta di spese per consultazioni elettorali, accantonamenti per sentenze e quote del FCDE, spese collegate alla realizzazione di specifici progetti finanziati da entrate vincolate.

Si rileva che complessivamente le entrate correnti aventi carattere non ricorrente sono di importo inferiore alle spese a carattere non ripetitivo.



Le entrate iscritte ai titoli 4, 5 e 6, sono per definizione entrate non ricorrenti che finanziano spese di investimento. Si segnala inoltre che nel triennio sono state destinate a spese di investimento le seguenti quote di entrate correnti:

<b>entrate correnti che finanziano spese di investimento</b>		
<b>anno 2024</b>	<b>anno 2025</b>	<b>anno 2026</b>
1.062.402,18	1.055.340,97	3.055.340,97

## L'INDICATORE DI TEMPESTIVITA' DEI PAGAMENTI

In base agli articoli 9 e 10 del D.P.C.M. 22/09/2014 le pubbliche amministrazioni elaborano un indicatore annuale dei propri tempi medi di pagamento relativi agli acquisti di beni, servizi e forniture e un indicatore trimestrale.

Tale indicatore è calcolato come la somma, per ciascuna fattura emessa a titolo corrispettivo di una transazione commerciale, dei giorni effettivi intercorrenti tra la data di scadenza della fattura e la data di pagamento ai fornitori moltiplicata per l'importo dovuto, rapportata alla somma degli importi pagati nel periodo di riferimento.

<b>TEMPESTIVITA' DEI PAGAMENTI</b>					
<b>Anno di riferimento</b>	<b>Indicatore annuale</b>	<b>Indicatore I trimestre</b>	<b>Indicatore II trimestre</b>	<b>Indicatore III trimestre</b>	<b>Indicatore IV trimestre</b>
Anno 2013	45,6				
Anno 2014	15,44				
Anno 2015	-7,43	-4,73	-5,28	-5,94	-7,43
Anno 2016	0,82	-0,39	1,36	0,72	0,82
Anno 2017	3,89	4,81	7,93	6,03	3,89
Anno 2018	-2,6	2,45	0,37	-2,06	-2,6
Anno 2019	-2,11	-2,68	-3,78	-1,76	-3,17
Anno 2020	-5,69	-2,96	-8,42	-2,96	-9,01
Anno 2021	-3,91	-3,36	-3,04	-3,75	-5,44
Anno 2022	-4,21	-1,1	-1,09	-3,61	-10,35
Anno 2023		-4,29	-3,48	-3,76	

Sulla base dei dati sopra esposti e da quelli rilevati dalla piattaforma dei crediti commerciali non è necessario costituire il fondo di garanzia debitocommerciali, in attesa di effettuare le necessarie verifiche al 31/12/2023.

## I PARAMETRI DI DEFICITARIETA'

Il Comune di Rimini non si trova in condizioni di deficitarietà strutturale. I parametri rilevati in sede di rendiconto 2022 sono i seguenti:



**Comune di Rimini**

### TABELLA DEI PARAMETRI OBIETTIVI PER I COMUNI AI FINI DELL'ACCERTAMENTO DELLA CONDIZIONE DI ENTE STRUTTURALMENTE DEFICITARIO

BILANCIO CONSUNTIVO 2022

Ente :

**Amministrazione Comunale di Rimini**

		Barrare la condizione che ricorre	
P1	Indicatore 1.1 (Incidenza spese rigide - ripiano disavanzo, personale e debito - su entrate correnti) maggiore del 48%	SI	<del>NO</del>
P2	Indicatore 2.8 (Incidenza degli incassi delle entrate proprie sulle previsioni definitive di parte corrente) minore del 22%	SI	<del>NO</del>
P3	Indicatore 3.2 (Anticipazioni chiuse solo contabilmente) maggiore di 0	SI	<del>NO</del>
P4	Indicatore 10.3 (Sostenibilità debiti finanziari) maggiore del 16%	SI	<del>NO</del>
P5	Indicatore 12.4 (Sostenibilità disavanzo effettivamente a carico dell'esercizio) maggiore dell'1.20%	SI	<del>NO</del>
P6	Indicatore 13.1 (Debiti riconosciuti e finanziati) maggiore dell'1%	SI	<del>NO</del>
P7	[Indicatore 13.2 (Debiti in corso di riconoscimento) + Indicatore 13.3 (Debiti riconosciuti e in corso di finanziamento)] maggiore dello 0.60%	SI	<del>NO</del>
P8	Indicatore concernente l'effettiva capacità di riscossione (riferito al totale delle entrate) minore del 47%	SI	<del>NO</del>

Gli enti locali che presentano almeno la metà dei parametri deficitari (la condizione 'SI' identifica il parametro deficitario) sono strutturalmente deficitari ai sensi dell'articolo 242, comma 1, Tuel.

Sulla base dei parametri suindicati l'ente è da considerarsi in condizioni strutturalmente deficitarie	SI	<del>NO</del>
--	----	---------------

## L'INDEBITAMENTO

L'art.204 del TUEL stabilisce che il rapporto tra spese per interessi su mutui, prestiti obbligazionari e aperture di credito e le entrate correnti risultanti dal rendiconto del penultimo esercizio precedente l'annualità di bilancio, non può essere superiore al 10%.

Il Comune di Rimini non ha in essere contratti relativi a strumenti di finanza derivata né ha in corso garanzie a favore di enti e società partecipate.

Nel corso del prossimo triennio è prevista l'assunzione dei seguenti mutui:

- Di euro 2.472.000 per l'intervento allo Stadio Romeo Neri nell'anno 2024
- Di euro 3.916.901,87 nell'annualità 2024 e di euro 2.541.578,34 nell'annualità 2025 per l'acquisto di palazzo Valloni.

Il limite della capacità di indebitamento per gli anni 2024 – 2025 – 2026 è ampiamente rispettato come dimostrato dal calcolo riportato nel seguente prospetto:

### Prospetto dimostrativo del rispetto dei vincoli di indebitamento degli Enti Locali

ENTRATE RELATIVE AI PRIMI TRE TITOLI DELLE ENTRATE <i>(rendiconto penultimo anno precedente quello in cui viene prevista l'assunzione dei mutui), ex art. 204, c. 1 del D.L.gs. N. 267/2000</i>		COMPETENZA ANNO 2024	COMPETENZA ANNO 2025	COMPETENZA ANNO 2026
1) Entrate correnti di natura tributaria, contributiva e perequativa (Titolo I)	(+)	144.607.978,04	144.901.328,33	144.065.125,10
2) Trasferimenti correnti (titolo II)	(+)	27.030.813,99	33.245.774,72	28.010.319,29
3) Entrate extratributarie (titolo III)	(+)	47.415.608,44	47.382.974,87	45.357.926,01
<b>TOTALE ENTRATE PRIMI TRE TITOLI</b>		<b>219.054.400,47</b>	<b>225.530.077,92</b>	<b>217.433.370,40</b>
<b>SPESA ANNUALE PER RATE MUTUI/OBBLIGAZIONI</b>				
Livello massimo di spesa annuale (1):	(+)	21.905.440,05	22.553.007,79	21.743.337,04
Ammontare interessi per mutui, prestiti obbligazionari, aperture di credito e garanzie di cui all'articolo 207 del TUEL autorizzati fino al 31/12/2021 (2)	(-)	2.470.270,88	2.566.134,04	2.344.309,27
Ammontare interessi per mutui, prestiti obbligazionari, aperture di credito e garanzie di cui all'articolo 207 del TUEL autorizzati nell'esercizio in corso	(-)	0	255.374,80	127.054,89
Contributi erariali in c/interessi su mutui	(+)	0	0	0



Ammontare interessi riguardanti debiti espressamente esclusi dai limiti di indebitamento	(+)	0	0	0
Ammontare disponibile per nuovi interessi		19.435.169,17	19.731.498,95	19.271.972,88
<b>TOTALE DEBITO CONTRATTO</b>				
Debito contratto al 31/12/2021	(+)	54.008.036,08	54.771.763,22	52.923.735,21
Debito autorizzato nell'esercizio in corso	(+)	6.389.401,87	2.541.578,34	0
<b>TOTALE DEBITO DELL'ENTE</b>		60.397.437,95	57.313.341,56	52.923.735,21
<b>DEBITO POTENZIALE</b>				
Garanzie principali o sussidiarie prestate dall'Ente a favore di altre Amministrazioni pubbliche e di altri soggetti		0	0	0
di cui, garanzie per le quali è stato costituito accantonamento		0	0	0
Garanzie che concorrono al limite di indebitamento		0	0	0

Sulla base dei dati riportati nella tabella sopra esposta, si determina la seguente incidenza della spesa per interessi rispetto alle entrate correnti:

	anno 2024	anno 2025	anno 2026
<b>incidenza interessi su entrate correnti</b>	1,13%	1,25%	1,14%

L'ente continua a perseguire una politica di graduale riduzione del debito, anche attraverso operazioni di estinzione anticipata dei mutui in corso di ammortamento: una conclusa nell'anno 2022 un'altra in corso di perfezionamento entro la fine del 2023.

Si riporta la tabella a dimostrazione dell'andamento del debito pro-capite al fine di rendere ancor più esplicito, il trend riduttivo del debito:

INDEBITAMENTO	2021	2022	2023	2024	2025	2026
Residuo debito iniziale 01/01	77.703.132,84	69.450.179,56	61.567.521,07	54.008.036,08	54.771.763,22	52.923.735,21
Nuovi investimenti	200.000,00	500.000,00		6.389.401,87	2.541.578,34	
Capitale rimborsato	8.452.953,28	7.570.226,28	6.533.273,99	5.625.674,73	4.389.606,35	3.514.799,04
Rettifiche - estinzioni		812.432,21	1.026.211,00			
Residuo Debito finale 31/12	69.450.179,56	61.567.521,07	54.008.036,08	54.771.763,22	52.923.735,21	49.408.936,17
Abitanti	150.195	150.305	150.416	150.416	150.416	150.416
Indebitamento pro capite al 31/12	462,40	409,62	359,06	364,14	351,85	328,48

La spesa per l'ammortamento dei mutui in corso, suddivisa per quota interessi e quota capitale è la seguente:

RATE DI AMMORTAMENTO	2021	2022	2023	2024	2025	2026
Quota capitale	8.452.953,28	7.570.226,28	6.533.273,99	5.625.674,73	4.389.606,35	3.514.799,04
Oneri Finanziari	2.126.830,82	1.865.776,11	2.792.952,41	2.470.270,88	2.566.134,04	2.344.309,27
Totale annuale	10.579.784,10	9.436.002,39	9.326.226,40	8.095.945,61	6.955.740,39	5.859.108,31

Le previsioni relative alla spesa per ammortamento sono state formulate tenendo conto dei mutui in corso e dei nuovi mutui che si andranno a stipulare, degli effetti conseguenti all'estinzione anticipata in corso di perfezionamento, nonché dell'andamento della curva dei tassi di interesse e della struttura del debito dell'ente che è composta per oltre il 68% da mutui a tasso fisso, che consente di ridurre l'impatto dei recenti aumenti del tasso Euribor.

Con riferimento agli istituti mutuanti, la massima esposizione debitoria è verso la Cassa DD.PP.. Nelle tabelle che seguono viene riepilogato il debito verso gli istituti e in rapporto alla tipologia di tasso di interesse:

Istituto	T.F.	T.V.	Totale
Cassa DD.PP	20.868.759,48	15.025.830,85	35.894.590,33
ALTRI	16.087.489,07	2.088.449,45	18.175.938,52
<b>Totale</b>	<b>36.956.248,55</b>	<b>17.051.787,53</b>	<b>54.008.036,08</b>

Istituto	T.F.	T.V.	Totale
Credit Agricole (Ex Carim)	0,00	80.413,47	80.413,47
Dexia Crediop	14.878.780,73	2.008.035,98	16.886.816,71
Istituto per il Credito Sportivo	487.146,48	0,00	487.146,48
Monte dei Paschi di Siena	721.561,86	0,00	721.561,86
<b>Totale</b>	<b>16.087.489,07</b>	<b>2.088.449,45</b>	<b>18.175.938,52</b>



## LE ATTIVITA' RILEVANTI AI FINI I.V.A.

Il Comune di Rimini gestisce direttamente le seguenti attività rilevanti agli effetti dell'I.V.A..

Corsi di informatica organizzati dal Comune	Vendita oggettistica book shop museo
Canone concessione lampade votive	Gestione scuole materne
Gestione del canile comunale	Gestione asili nido
Concessione a terzi di sale/teatri	Gestione servizio fognatura
Riproduzioni fotografiche e rilascio fotocopie	Assistenza domiciliare agli anziani
Vendita cartelli passi carrai	Concessione impianti di affissione
Gestione parcheggi	Cessione aree edificabili
Gestione musei comunali	Fornitura pasti maestre CEIS
Proventi per servizio rimozione veicoli	Concessione beni patrimonio immobiliare
Concessione strutture sportive di proprietà comunale	Refezione scolastica
Concessione reti gas	Canone concessione impianti telefonia mobile
Attività di pubblicità nei confronti dei terzi in occasione di eventi	Cessione targhette e piastrelle numerazione civica
Attività teatrali, organizzazione concerti, mostre e proiezioni cinematografiche	Addebito contributi spese idriche ed energetiche per installazione distributori automatici

## LE SOCIETA', GLI ENTI E GLI ORGANISMI PARTECIPATI

Il "gruppo amministrazione pubblica" comprende gli enti e gli organismi strumentali, le società controllate e partecipate da un'amministrazione pubblica come definito dal D. Lgs 118/2011 e successive modificazioni.

Con delibera di Giunta Comunale n. 355 del 31/10/2023, è stato definito il GAP del Comune di Rimini come segue:

DENOMINAZIONE DEGLI ENTI FACENTI PARTE DEL "G.A.P. - GRUPPO AMMINISTRAZIONE PUBBLICA"	QUOTA COMPLESSIVAMENTE DETENUTA AL 31/12/2022		Qualifica- zione ai fini dell'inserimento nel G.A.P.	TIPOLOGIE Corrispondenti alle missioni del bilancio (art.11-ter, comma 3, del D.Lgs.118/2011)
	Partecipazione diretta	Partecipazione indiretta		
		Indiretta di 2° livello		
<b>Ente capogruppo COMUNE DI RIMINI</b>				
<b>A. ORGANISMI STRUMENTALI</b> Non presenti				
<b>B. ENTI STRUMENTALI</b>				
<b>A. A.S.P. (Azienda Servizi alla Persona ) "VALLONI MARECCHIA"</b>				
<b>B. DESTINAZIONE TURISTICA ROMAGNA(*) (Prov. di Ferrara, Forli-Cesena, Ravenna e Rimini)</b>	76,00%		Controllato (1): possesso della maggioranza dei voti esprimibili in assemblea	Tipologia k) <i>diritti sociali, politiche sociali e famiglia</i>
<b>C. A.C.E.R. (Azienda Casa Emilia-Romagna ) della Provincia di Rimini</b>	9,51%		Partecipato (2): per assenza di tutti i requisiti del controllo	Tipologia f) <i>turismo</i>
<b>D. CONSORZIO STRADA DEI VINI E DEI SAPORI DEI COLLI DI RIMINI</b>				
<b>E. Fondazione Asilo Infantile Alessandro Baldini(*)</b>	35,21%		Partecipato (2): per assenza di tutti i requisiti del controllo	Tipologia g) <i>assetto del territorio ed edilizia abitativa</i>
<b>F. Fondazione C.R.M. (Centro Ricerche Marine)(*)</b>	1,02%		Partecipato (2): per assenza di tutti i requisiti del controllo	Tipologia m) <i>sviluppo economico e competitivita'</i>
<b>G. Fondazione Emiliano Romagnola per le(*) vittime dei reati</b>	10,00%		Partecipato (2): per assenza di tutti i requisiti del controllo	Tipologia b) <i>istruzione e diritto allo studio</i>
<b>H. Fondazione E.R.T. (Emilia Romagna Teatro)(*)</b>	6,25%		Partecipato (2): per assenza di tutti i requisiti del controllo	Tipologia h) <i>sviluppo sostenibile e tutela del territorio e dell'ambiente</i>
<b>I. Fondazione I.T.S. (Istituto Tecnico Superiore)(*) Turismo e Benessere</b>	2,94%		Partecipato (2): per assenza di tutti i requisiti del controllo	Tipologia k) <i>diritti sociali, politiche sociali e famiglia</i>
<b>J. Fondazione S.I.P.L.(*) (Scuola Interregionale di Polizia Locale delle regioni Emilia-Romagna, Toscana e Liguria)</b>	5,00%		Partecipato (2): per assenza di tutti i requisiti del controllo	Tipologia d) <i>tutela e valorizzazione dei beni ed attività culturali</i>
<b>K. A.T.E.R. Fondazione(*)</b>	4,17%		Partecipato (2): per assenza di tutti i requisiti del controllo	Tipologia n) <i>politiche per il lavoro e la formazione professionale</i>
<b>L. Associazione A.E.S.S.(*) (Agenzia per l'Energia e lo Sviluppo Sostenibile)</b>	0,30%		Partecipato (2): per assenza di tutti i requisiti del controllo	Tipologia n) <i>politiche per il lavoro e la formazione professionale</i>
<b>M. Associazione C.E.I.S.(*) (Centro Educativo Italo Svizzero) "Remo Bordini "</b>	2,63%		Partecipato (2): per assenza di tutti i requisiti del controllo	Tipologia d) <i>tutela e valorizzazione dei beni ed attività culturali</i>
<b>N. Associazione Santarcangelo dei Teatri(*)</b>	0,32%		Partecipato (2): per assenza di tutti i requisiti del controllo	Tipologia p) <i>energia e diversificazione delle fonti energetiche</i>
	2,08%		Partecipato (2): per assenza di tutti i requisiti del controllo	Tipologia b) <i>istruzione e diritto allo studio</i>
	50,00%		Partecipato (2): per assenza di tutti i	Tipologia d) <i>tutela e valorizzazione dei beni</i>

requisiti del controllo

ed attività culturali

DENOMINAZIONE DEGLI ENTI FACENTI PARTE DEL "G.A.P. - GRUPPO AMMINISTRAZIONE PUBBLICA"	QUOTA COMPLESSIVAMENTE DETENUTA AL 31/12/2022		Qualifica- zione ai fini dell'inserimento nel G.A.P.	TIPOLOGIE Corrispondenti alle missioni del bilancio (art.11-ter, comma 3, del D.Lgs.118/2011)
	Partecipazione diretta	Partecipazione indiretta		
		Indiretta di 2° livello		
<p><b>C. SOCIETÀ</b></p> <p><b>A. RIMINI HOLDING S.P.A.</b> La società è capogruppo di un gruppo societario formato (oltre che dalla capogruppo stessa) dalle (ulteriori) seguenti n.4 società controllate, i cui bilanci sono annualmente consolidati (non per legge, ma volontariamente) con quello di esercizio della capogruppo: <b>C.1.1) Anthea s.r.l.</b> (99,99%)(**) <b>C.1.2) Amir Onoranze Funebri S.r.l.</b> (99,99%), società(**) controllata dal socio unico Anthea <b>C.1.3) Amir S.p.a.</b> (75,30%)(**) <b>C.1.4) C.A.A.R. - Centro Agro-Alimentare Riminese(**) S.p.a.</b> (59,50%)</p> <p><b>C. RIMINITERME S.P.A.</b> (Valorizzata nel bilancio consolidato di Rimini Holding s.p.a., per la quota del 5,00% detenuta da Rimini Holding)</p> <p><b>D. Riminiterme Sviluppo s.r.l.</b></p> <p><b>E. P.M.R. (Patrimonio Mobilità Provincia di Rimini) S.R.L. CONSORTILE</b></p> <p><b>F. Rimini Congressi S.r.l.</b> (Valorizzata nel bilancio consolidato di Rimini Holding s.p.a.) La società è capogruppo di un gruppo societario formato (oltre che dalla capogruppo stessa) da un'ulteriore società controllata, il cui bilancio consolidato è annualmente consolidato con quello di esercizio della capogruppo:</p> <p><b>I. I.E.G. (Italian Exhibition Group) S.p.a.:</b> quota(***) complessivamente detenuta dal Comune: 15,68%</p> <p><b>G. UNI.RIMINI S.P.A. CONSORTILE</b></p> <p><b>H. A.M.R. (Agenzia Mobilità Romagna) S.R.L. CONSORTILE</b></p> <p><b>I. Start Romagna S.p.a.</b> (Valorizzata nel bilancio consolidato di Rimini Holding s.p.a.)</p> <p><b>J. Aeradria s.p.a. - In fallimento dal 26/11/2013</b></p> <p><b>K. Romagna Acque-Società delle Fonti S.p.a.</b> (Valorizzata nel bilancio consolidato di Rimini Holding s.p.a.)</p> <p><b>L. Plurima s.p.a.</b></p> <p><b>M. LEPIDA S.C.P.A.</b></p>	100%		CONTROLLATA (3) <u>Sub-holding capogruppo</u> "Rimini Holding": possesso della maggioranza dei voti esprimibili in assemblea	Tipologia a) <i>servizi istituzionali, generali e di gestione</i>
	82,67%		CONTROLLATA (3): possesso della maggioranza dei voti esprimibili in assemblea	Tipologia m) <i>sviluppo economico e competitività'</i>
		82,67%	CONTROLLATA (3): possesso della maggioranza dei voti esprimibili in assemblea	Tipologia m) <i>sviluppo economico e competitività'</i>
		79,67%	CONTROLLATA (3): possesso della maggioranza dei voti esprimibili in assemblea	Tipologia i) <i>trasporti e diritto alla mobilità</i>
	31,56%		PARTECIPATA (4): <u>Sub-holding capogruppo</u> "Rimini Congressi": quota detenuta pari o sup. al 20%	Tipologia a) <i>servizi istituzionali, generali e di gestione</i>
		26,68%	PARTECIPATA (4): quota detenuta pari o sup. al 20%	Tipologia n) <i>politiche per il lavoro e la formazione professionale</i>
		24,69%	PARTECIPATA (4): quota detenuta pari o sup. al 20%	Tipologia i) <i>trasporti e diritto alla mobilità</i>
		21,98%	PARTECIPATA (4): quota detenuta pari o sup. al 20%	Tipologia i) <i>trasporti e diritto alla mobilità</i>
		20,66%	PARTECIPATA (4): quota detenuta pari o sup. al 20%	Tipologia i) <i>trasporti e diritto alla mobilità</i>
		12,69%	PARTECIPATA (5): detenuta al 100% da PP.AA. ed affidataria diretta di SPL	Tipologia a) <i>servizi istituzionali, generali e di gestione</i>

	0,0014%		4,09%	PARTECIPATA (5): detenuta al 100% da PP.AA. ed affidataria diretta di SPL  PARTECIPATA (5): detenuta al 100% da PP.AA. ed affidataria diretta di SPL	Tipologia a) <i>servizi istituzionali, generali e di          gestione</i>  Tipologia m) <i>sviluppo economico e          competitivita'</i>
--	---------	--	-------	---	--

I bilanci delle partecipate sono consultabili sui rispettivi siti istituzionali e sul sito istituzionale del Comune di Rimini – sezione amministrazione trasparente, dove è integralmente pubblicato:

- il bilancio consolidato del Gruppo Amministrazione Pubblica Comune di Rimini 2022
- il rendiconto 2022 del Comune di Rimini.

## CONCLUSIONI

In presenza di un quadro congiunturale che registra una grande variabilità a livello europeo e sul mercato italiano a causa delle dinamiche internazionali che stanno coinvolgendo le economie di tutti i paesi europei, non è facile effettuare delle stime sull'impatto che si genererà a livello finanziario per il Comune di Rimini nel triennio 2024/2026.

Per poter gestire al meglio la continuità dei servizi erogati dal Comune e garantire il rispetto della tabella di marcia stabilita per i progetti finanziati in particolare con il PNRR e con le risorse dell'Ente, è importante proporre per l'esercizio 2024 un bilancio di previsione da approvare entro il 31/12/2023, al fine di permettere all'amministrazione di operare con tutte le dotazioni disponibili fin da subito, in attesa di conoscere i contenuti della Legge di bilancio 2024.

E' previsto per il 2024 un aumento della pressione tributaria a seguito della modifica delle tariffe della Imposta di soggiorno, viene mantenuto il livello dei servizi e delle relative agevolazioni introdotte nel 2022 (ad es. la gratuità per la frequenza agli asili nido). I servizi e la rete di tutela per il benessere della comunità rappresentano la voce più corposa dell'impegno dell'ente, per circa il 40% della spesa corrente complessiva prevista per il 2024. Quasi 40 milioni sono destinati a garantire i diritti per i minori, le famiglie, gli anziani, il sostegno alla disabilità. rimangono invariati i livelli d'entrata attesi per la lotta all'evasione fiscale. L'attività di verifica e controllo, oltre che di accompagnamento dei contribuenti al pagamento dei tributi porta ad una previsione di entrata per il 2024 tra Imu, Tari, Imposta di soggiorno e Ici, di somme non versate per 8,6 milioni di euro circa. Sul versante della spesa sono coperte le spese obbligatorie, con il rispetto dei limiti di legge del fondo di riserva e dei fondi crediti di dubbia esigibilità e fondo contenzioso. Per il 2024 la spesa prevista di euro 217.085.796,42 è in linea con quella dell'anno precedente.

Il 2024 segnerà la prosecuzione di alcuni interventi strategici per lo sviluppo della città, in termini di riqualificazione urbana e di dotazione di servizi, per una quota di investimenti solo per il 2024 che supera i 90 milioni di euro.

Proseguono le azioni per la progressiva estinzione del debito: al 31 dicembre 2024 sarà ridotto di 18.866.895,85 euro rispetto ad inizio mandato (passando cioè da un debito residuo di circa 73,63 milioni a ottobre 2021 a 54,77 milioni).

La giunta comunale ha inteso pertanto predisporre lo schema di bilancio di previsione 2024-2026, con l'obiettivo di permettere l'approvazione dello stesso da parte del Consiglio Comunale entro il 31/12/2023, con l'intento di aggiornarlo tempestivamente dopo l'entrata in vigore della prossima legge di bilancio, seguendo l'evoluzione della situazione a livello nazionale e internazionale, con i relativi riflessi finanziari, economici e patrimoniali, dando attuazione ai progetti finanziati con il Piano Nazionale Ripresa e resilienza (PNRR) e sviluppando progressivamente gli interventi inseriti nella nota di aggiornamento al DUP in corso di approvazione da parte del Consiglio Comunale.

ALLEGATO:

**ELENCO CAPITOLI DI ENTRATA DI PARTE CORRENTE PER I QUALI NON VIENE OPERATO L'ACCANTONAMENTO A FCDE IN QUANTO GESTITI PER CASSA O RITENUTI DI FACILE ESAZIONE O VINCOLATI A SPECIFICHE SPESE**

**TITOLO PRIMO**

200	IMPOSTE SOPPRESSE - DEFINIZIONE CONTENZIOSO O ALTRE POSIZIONI
250	ICI - VERSAMENTI SPONTANEI ANNI PRECEDENTI
270	ISCOPE - VERSAMENTI SPONTANEI ANNI PRECEDENTI
340	ADDIZIONALE SUL REDDITO DELLE PERSONE FISICHE
430	ADDIZIONALE COMUNALE IRPEF RISCOSSA A SEGUITO DI ATTIVITA' DI VERIFICA E CONTROLLO
450	IMPOSTA DI SOGGIORNO
500	IMPOSTA MUNICIPALE UNICA
13810	INTROITI PERMESSI ZTL

**TITOLO TERZO**

13370	PROVENTI DA SERVIZI PER FORMAZIONE E ADDESTRAMENTO
5350	RETTE DI FREQUENZA AL LICEO MUSICALE "G.LETTIMI" SERVIZIO RILEVANTE AI FINI I.V.A
7055	REGOLARIZZAZIONE PER UTILIZZO SOFTWARE PARCHEGGI PUBBLICI
13110	N.A.C. PROVENTI DA SERVIZI
7990	CANONE PASSI CARRAI
7630	CANONI LOCAZIONE INCASSATI DA ACER (COLL. CAP. 20325, 20320/U, 37050/U)
13720	RIMBORSO UFFICIO UNICO DEL SISTEMA DI ALLERTAMENTO
7770	SPONSORIZZAZIONI DA PRIVATI PER INIZIATIVE CULTURALI - RILEVANTE FINI IVA (CAP. 18890/S)
5680	PROVENTI PER RICERCA ED ISTRUTTORIA PRATICHE COSAP E DEMANIO MARITTIMO
7030	SPONSORIZZAZIONE DA PRIVATI PER BIENNALE DEL DISEGNO (CAP. 19600-19780/60-19785/S)
7070	SPONSORIZZAZIONE DA PRIVATI PER ATTIVITA' ED INIZIATIVE CULTURALI (CAP. 18730/U, 18960/U, 36860/60/U)
10100	RIMBORSI ASSICURATIVI PER DANNI AD AUTOMEZZI DI PROPRIETA' COMUNALE
10630	SPONSORIZZAZIONE PER LA REALIZZAZIONE DI EVENTI E MANIFESTAZIONI TURISTICHE - RILEVANTE FINI IVA(CAP. 21740/21770/21700/21710/20135/S)
12700	RECUPERO SPESE PER SCORTE E TRASPORTI ECC.E SERVIZI MANIF. SPORTE E NON, RIMBORSI COSTO ISTRUTTORIA PRATICA RILASCIO PERMESSI
12950	N.A.C. NUOVE ENTRATE NON IMPUTABILI A SPECIFICI CAPITOLI (PER MEMORIA)
13840	CONTRIBUTI E RIMBORSI DA PROVINCIA DI RIMINI PER CONVENZIONE ATTIVITA' PREVIDENZA OBBLIGATORIA E CONTRATTAZIONE DECENTRATA - QUOTA ENTE