

PROVINCIA DI RIMINI  
COMUNE DI RIMINI

**PIANO PARTICOLAREGGIATO CONSORTILE "PADULLI"**

Zona C5 di espansione del P.R.G. Vigente

COMMITTENTE :

PROGETTISTA : - Ing. GIUSEPPE FERRI

COLLABORATORI : - Arch. CRISTIAN MARZOLI  
- Geom. STEFANO VALLONI

Tav. 10 PLANIMETRIA CANALIZZAZIONI TELECOM E GAS - scala 1:1000 GENNAIO 2006

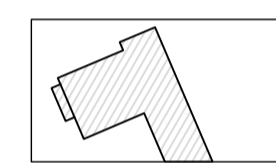
Lo Studio A si riserva a termini di legge la proprietà del presente disegno con diritto di riproduzione e collaudo a terzi senza sua autorizzazione

**LEGENDA**

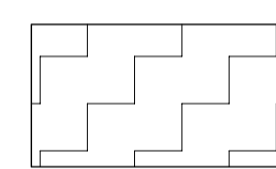
Esempi di inserimento nuove costruzioni



Costruzioni esistenti



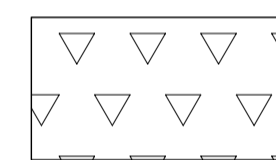
Zone interessate dalla fascia di rispetto autostradale



Zone interessate dalla fascia di rispetto dell'elettrodotto A.T.



Zone "Ghetto" esclusa dalla C.5

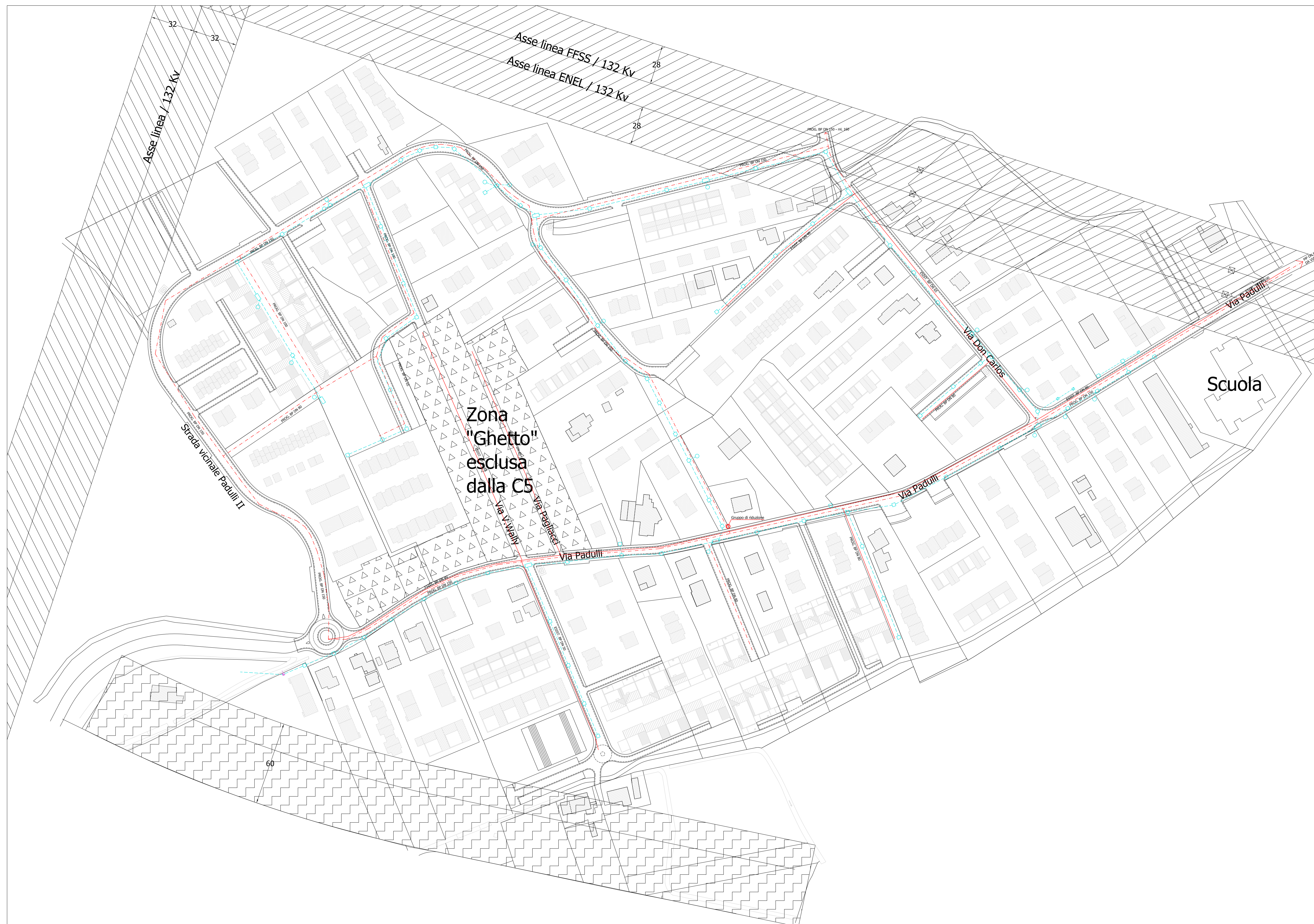


**LEGENDA TELECOM**

- Pozzetti 40x40
- Pozzetti 60x60
- Pozzetti 60x120
- Centraline
- Tubo Ø125 mm. per dorsali
- Tubo Ø63 mm. per allacciamenti ai fabbricati

**LEGENDA GAS**

- Condotta esistente BP DN 80 (65-40)
- Condotta di progetto BP DN 150 (100-80-65)
- Gruppo di riduzione



Planimetria canalizzazioni Telecom e gas

Scala 1:1000