


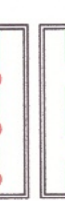






# LEGENDA

-  PERIMETRO DI PIANO
-  VERIFICA PUNTI C.2 E C.3 D.M. 16/1/96 per H>11 L=(H+22)/3 per 3<H<11 H=L
-  UNITA' MINIMA DI INTERVENTO - RECINZIONE
-  AMBITO DI COORDINAMENTO
-  MASSIMO INGOMBRO FABBRICATO
-  PISTA CICLABILE
-  PERCORSI PEDONALI




ALLEGATO ALLA DELIBERA N. 97566 DEL 29/5/2017

## COMUNE DI RIMINI

### PIANO PARTICOLAREGGIATO DI INIZIATIVA PRIVATA

#### HABITAT RIO RE

ZONA OMOGENEA C1, SCHEDA DI PROGETTO 2.2  
VIA FOGLINO - VIA DELLA LAMA - TORRE PEDRERA



<b>PROPRIETA'</b> Habitat Rio Re s.r.l. Via Caotuti di Marzobotto 40 Rimini		<b>IMPIANTI FOGNARI</b> Progettista: Ing. Corrado Verni		<b>IMPIANTI MECCANICI</b> Progettista: Ing. Corrado Verni	
<b>PROGETTO ARCHITETTONICO</b> Progettisti: Arch. Stefano Guidi Ing. Luciano Zavatta		<b>PROGETTO STRUTTURALE</b> Progettista: Ing. Luciano Zavatta		<b>STUDIO ELETTRICO PROGETTI</b> Progettista: Ing. Luciano Gala P. I. Roberto Berardi	
<b>PROGETTO ARCHITETTONICO</b> sassobright arch. DANIELA BRIGHI VIA ALBERTI 23 RIMINI T 0541396351 F 0541307213		<b>PROPRIETA'</b> sassobright arch. DANIELA BRIGHI VIA ALBERTI 23 RIMINI T 0541396351 F 0541307213		<b>PROGETTO STRUTTURALE</b> sassobright arch. DANIELA BRIGHI VIA ALBERTI 23 RIMINI T 0541396351 F 0541307213	

**TAV A3**

PLA NIMETRIA GENERALE - MASSIMO INGOMBRO FABBRICATO E I FISSI LIMITI DI VERIFICA PUNTI C.2 E C.3 D.M. 16/1/96 INDIVIDUAZIONE UNITA' MINIME DI INTERVENTO E AMBITI DI COORDINAMENTO

nomefile: RIO\_RE\_A3\_ingombroffissicoord  
 scala: 1:500  
 Data: maggio 07  
 aggiornamento:



$L = (15.50 + 22) / 3 = m12.50$

$L = (15.50 + 22) / 3 = m12.50$

$L = (15.50 + 22) / 3 = m12.50$

$L = H = m7.00$

$L = (15.50 + 22) / 3 = m12.50$

$L = (15.50 + 22) / 3 = m12.50$

$L = (15.50 + 22) / 3 = m12.50$